

Nařízení č. 03/CZ/10

předsedy představenstva X-Trade Brokers DM S.A.

z 10. března 2010

V souladu s ustanoveními v Obchodních podmínkách o poskytování zprostředkovatelských služeb a provádění příkazů při obchodování s finančními nástroji, vedení účtů a rejstříků s tímto obchodováním spojených, X-Trade Brokers Dom Maklerski Spółka Akcyjna zavádí pro klienty X-Trade Brokers Dom Maklerski Spółka Akcyjna organizační složka v České republice (dále jen XTB ČR) závazně:

1. Specifikační tabulka finančních nástrojů

CFDs

Forex

Instrument	Popis instrumentu	Nominální hodnota kontraktu (lot) ²	Hodnota bodu ¹	Spread ^{1,1} _{0,13}	Min. velikost pozice v lotech ² _{,10}	Max. výše pokynu v lotech ² _{,10}	Min. hodnota a změny pozice ² _{,10}	Referenční burza/Referenční zdroj
USDCZK ⁶	Americký dolar vůči České koruně	100 000 USD	0,001	40/100/150	0,1	50	0,1	Cena na mezibankovním trhu stanovená jednou z agentur: Reuters, Bloomberg nebo Tenfore
EURCZK ⁶	Euro vůči České koruně	100 000 EUR	0,001	40/100/150	0,1	50	0,1	Cena na mezibankovním trhu stanovená jednou z agentur: Reuters, Bloomberg nebo Tenfore
EURUSD	Euro vůči Americkému dolaru	100 000 EUR	0,0001	2	0,1	50	0,1	Cena na mezibankovním trhu stanovená jednou z agentur: Reuters, Bloomberg



								nebo Tenfore
GBPUSD	Britská libra vůči Americkému dolaru	100 000 GBP	0,0001	4	0,1	50	0,1	Cena na mezibankovním trhu stanovena jednou z agentur: Reuters, Bloomberg nebo Tenfore
USDJPY	Americký dolar vůči Japonskému yenu	100 000 USD	0,01	3	0,1	50	0,1	Cena na mezibankovním trhu stanovena jednou z agentur: Reuters, Bloomberg nebo Tenfore
USDCHF	Americký dolar vůči Švýcarskému franku	100 000 USD	0,0001	3	0,1	50	0,1	Cena na mezibankovním trhu stanovena jednou z agentur: Reuters, Bloomberg nebo Tenfore
AUDCAD	Australský dolar vůči Kanadskému dolaru	100 000 AUD	0,0001	13	0,1	50	0,1	Cena na mezibankovním trhu stanovena jednou z agentur: Reuters, Bloomberg nebo Tenfore
AUDCHF	Australský dolar vůči Švýcarskému franku	100 000 AUD	0,0001	12	0,1	50	0,1	Cena na mezibankovním trhu stanovena jednou z agentur: Reuters, Bloomberg nebo Tenfore
AUDJPY	Australský dolar vůči Japonskému yenu	100 000 AUD	0,01	9	0,1	50	0,1	Cena na mezibankovním trhu stanovena jednou z agentur: Reuters, Bloomberg nebo Tenfore
AUDNZD	Australský dolar vůči Novozélandskému dolaru	100 000 AUD	0,0001	18	0,1	50	0,1	Cena na mezibankovním trhu stanovena jednou z agentur: Reuters, Bloomberg nebo Tenfore




	kému dolaru							jednou z agentur: Reuters, Bloomberg nebo Tenfore
AUDUSD	Australský dolar vůči Americkému dolaru	100 000 AUD	0,0001	5	0,1	50	0,1	Cena na mezibankovním trhu stanovena jednou z agentur: Reuters, Bloomberg nebo Tenfore
CADCHF	Kanadský dolar vůči Švýcarskému franku	100 000 CAD	0,0001	10	0,1	50	0,1	Cena na mezibankovním trhu stanovena jednou z agentur: Reuters, Bloomberg nebo Tenfore
CADJPY	Kanadský dolar vůči Japonskému yenu	100 000 CAD	0,01	9	0,1	50	0,1	Cena na mezibankovním trhu stanovena jednou z agentur: Reuters, Bloomberg nebo Tenfore
CHFJPY	Švýcarský frank vůči Japonskému yenu	100 000 CHF	0,01	9	0,1	50	0,1	Cena na mezibankovním trhu stanovena jednou z agentur: Reuters, Bloomberg nebo Tenfore
CHFPLN ⁴	Švýcarský frank vůči Polskému zlotému	100 000 CHF	0,0001	40/100/150	0,1	50	0,1	Cena na mezibankovním trhu stanovena jednou z agentur: Reuters, Bloomberg nebo Tenfore
EURAUD	Euro vůči Australskému dolaru	100 000 EUR	0,0001	12	0,1	50	0,1	Cena na mezibankovním trhu stanovena jednou z agentur: Reuters, Bloomberg



								nebo Tenfore
EURCAD	Euro vůči Kanadskému dolaru	100 000 EUR	0,0001	12	0,1	50	0,1	Cena na mezibankovním trhu stanovená jednou z agentur: Reuters, Bloomberg nebo Tenfore
EURCHF	Euro vůči Švýcarskému franku	100 000 EUR	0,0001	4	0,1	50	0,1	Cena na mezibankovním trhu stanovená jednou z agentur: Reuters, Bloomberg nebo Tenfore
EURGBP	Euro vůči Britské libře	100 000 EUR	0,0001	4	0,1	50	0,1	Cena na mezibankovním trhu stanovená jednou z agentur: Reuters, Bloomberg nebo Tenfore
EURHUF ⁷	Euro vůči Maďarskému forintu	100 000 EUR	0,01	40/100/150	0,1	50	0,1	Cena na mezibankovním trhu stanovená jednou z agentur: Reuters, Bloomberg nebo Tenfore
EURRON ⁸	Euro vůči Rumunskému leu	100 000 EUR	0,0001	100/250	0,1	50	0,1	Cena na mezibankovním trhu stanovená jednou z agentur: Reuters, Bloomberg nebo Tenfore
USDRON ⁸	Americký dolar vůči Rumunskému leu	100 000 USD	0,0001	100/250	0,1	50	0,1	Cena na mezibankovním trhu stanovená jednou z agentur: Reuters, Bloomberg nebo Tenfore
EURRUB	Euro vůči Ruskému rublu	100 000 EUR	0,0001	700	0,1	50	0,1	Cena na mezibankovním trhu stanovená




								jednou z agentur: Reuters, Bloomberg nebo Tenfore
USDRUB	Americký dolar vůči Ruskému rublu	100 000 USD	0,0001	500	0,1	50	0,1	Cena na mezibankovním trhu stanovená jednou z agentur: Reuters, Bloomberg nebo Tenfore
EURTRY	Euro vůči Turecké liře	100 000 EUR	0,0001	40	0,1	50	0,1	Cena na mezibankovním trhu stanovená jednou z agentur: Reuters, Bloomberg nebo Tenfore
USDTRY	Americký dolar vůči Turecké liře	100 000 USD	0,0001	30	0,1	50	0,1	Cena na mezibankovním trhu stanovená jednou z agentur: Reuters, Bloomberg nebo Tenfore
EURJPY	Euro vůči Japonskému yenu	100 000 EUR	0,01	4	0,1	50	0,1	Cena na mezibankovním trhu stanovená jednou z agentur: Reuters, Bloomberg nebo Tenfore
EURNOK ₁₅	Euro vůči Norské koruně	100 000 EUR	0,0001	60/120	0,1	50	0,1	Cena na mezibankovním trhu stanovená jednou z agentur: Reuters, Bloomberg nebo Tenfore
EURNZD	Euro vůči Novozélandskému dolaru	100 000 EUR	0,0001	28	0,1	50	0,1	Cena na mezibankovním trhu stanovená jednou z agentur: Reuters, Bloomberg



								nebo Tenfore
EURPLN ⁴	Euro vůči Polskému zlotému	100 000 EUR	0,0001	40/100/15 0	0,1	50	0,1	Cena na mezibankovním trhu stanovená jednou z agentur: Reuters, Bloomberg nebo Tenfore
EURSEK ¹ 5	Euro vůči Švédské koruně	100 000 EUR	0,0001	60/120	0,1	50	0,1	Cena na mezibankovním trhu stanovená jednou z agentur: Reuters, Bloomberg nebo Tenfore
GBPAUD	Britská libra vůči Australskému dolaru	100 000 GBP	0,0001	18	0,1	50	0,1	Cena na mezibankovním trhu stanovená jednou z agentur: Reuters, Bloomberg nebo Tenfore
GBPCHF	Britská libra vůči Švýcarskému franku	100 000 GBP	0,0001	12	0,1	50	0,1	Cena na mezibankovním trhu stanovená jednou z agentur: Reuters, Bloomberg nebo Tenfore
GBPJPY	Britská libra vůči Japonskému yenu	100 000 GBP	0,01	11	0,1	50	0,1	Cena na mezibankovním trhu stanovená jednou z agentur: Reuters, Bloomberg nebo Tenfore
GBPNZD	Britská libra vůči Novozéland- skému dolaru	100 000 GBP	0,0001	30	0,1	50	0,1	Cena na mezibankovním trhu stanovená jednou z agentur: Reuters, Bloomberg nebo Tenfore
GBPPLN ⁵	Britská libra vůči Polskému	100 000 GBP	0,0001	70/150/25 0	0,1	50	0,1	Cena na mezibankovním trhu stanovená



	zlotému							jednou z agentur: Reuters, Bloomberg nebo Tenfore
NZDUSD	Novozélandský dolar vůči Americkému dolaru	100 000 NZD	0,0001	6	0,1	50	0,1	Cena na mezibankovním trhu stanovena jednou z agentur: Reuters, Bloomberg nebo Tenfore
NZDJPY	Novozélandský dolar vůči Japonskému jenu	100 000 NZD	0,01	9	0,1	50	0,1	Cena na mezibankovním trhu stanovena jednou z agentur: Reuters, Bloomberg nebo Tenfore
USDCAD	Americký dolar vůči Kanadskému dolaru	100 000 USD	0,0001	5	0,1	50	0,1	Cena na mezibankovním trhu stanovena jednou z agentur: Reuters, Bloomberg nebo Tenfore
USDHUF ⁷	Americký dolar vůči Maďarskému forintu	100 000 USD	0,01	40/100/150	0,1	50	0,1	Cena na mezibankovním trhu stanovena jednou z agentur: Reuters, Bloomberg nebo Tenfore
USDMXN	Americký dolar vůči Mexickému pesetu	100 000 USD	0,0001	200	0,1	50	0,1	Cena na mezibankovním trhu stanovena jednou z agentur: Reuters, Bloomberg nebo Tenfore
USDNOK ¹⁵	Americký dolar vůči Norské koruně	100 000 USD	0,0001	60/120	0,1	50	0,1	Cena na mezibankovním trhu stanovena jednou z agentur: Reuters, Bloomberg



								nebo Tenfore
USDPLN ⁴	Americký dolar vůči Polskému zlotému	100 000 USD	0,0001	40/100/150	0,1	50	0,1	Cena na mezibankovním trhu stanovená jednou z agentur: Reuters, Bloomberg nebo Tenfore
USDSEK ^{1,5}	Americký dolar vůči Švédské koruně	100 000 USD	0,0001	60/120	0,1	50	0,1	Cena na mezibankovním trhu stanovená jednou z agentur: Reuters, Bloomberg nebo Tenfore
USDZAR	Americký dolar vůči Jihoafrickému randu	100 000 USD	0,0001	200	0,1	50	0,1	Cena na mezibankovním trhu stanovená jednou z agentur: Reuters, Bloomberg nebo Tenfore

Indexy


Instrument	Popis instrumentu	Nominální hodnota kontraktu (lot) ²	Hodnota bodu ¹	Spread ^{1,10,13}	Min. velikost pozice v lotech ^{2,10}	Max. výše pokynu v lotech ^{2,10}	Min. hodnota a změny pozice ^{2,10}	Referenční burza/Referenční zdroj
CZKCASH ⁹	Nástroj, jehož cena vychází z kotace indexu PX na české burze	Hodnota indexu * 100 USD	0,1	50	0,1	10	0,1	PSE
W20PLN ^{9,11}	Nástroj, jehož cena vychází z kotace futures kontraktu na index WIG20 na burze ve	Hodnota futures kontraktu na index * 100 PLN	1	3	0,1	10	0,1	WSE




	Varšavě							
US30 ^{9,11}	Nástroj, jehož cena vychází z kotace futures kontraktu na index DJIA (USA)	Hodnota futures kontraktu na index * 10 USD	1	6	0,1	10	0,1	CME
US500 ^{9,11}	Nástroj, jehož cena vychází z kotace futures kontraktu na index S&P500 (USA)	Hodnota futures kontraktu na index * 100 USD	0.1	8	0,1	10	0,1	CME
US100 ^{9,11}	Nástroj, jehož cena vychází z kotace futures kontraktu na index NASDAQ100 (USA)	Hodnota futures kontraktu na index * 100 USD	0.01	130	0,1	10	0,1	CME
US2000 ^{9,11}	Nástroj, jehož cena vychází z kotace futures kontraktu na index Russell 2000 (USA)	Hodnota futures kontraktu na index * 200 USD	0,1	8	0,1	10	0,1	ICE
VOLX ^{9,11}	Nástroj, jehož cena vychází z kotace futures kontraktu na index SPX Volatility (USA)	Hodnota futures kontraktu na index * 4000 USD	0,01	22	0,1	10	0,1	CME
UK100 ^{9,11}	Nástroj, jehož cena vychází z kotace futures kontraktu	Hodnota futures kontraktu na index * 20 USD	0.1	30	0,1	10	0,1	LIFFE-NYSE LONDON




	na index FTSE100 (Anglie)							
DE30 ^{9,11}	Nástroj, jehož cena vychází z kotace futures kontraktu na index DAX30 (Německo)	Hodnota futures kontraktu na index * 20 USD	0.1	30	0,1	10	0,1	EUREX
FRA40 ^{9,11}	Nástroj, jehož cena vychází z kotace futures kontraktu na index CAC40 (Francie)	Hodnota futures kontraktu na index * 20 USD	0.1	40	0,1	10	0,1	LIFFE-NYSE PARIS
EU50 ^{9,11}	Nástroj, jehož cena vychází z kotace futures kontraktu na index EUROSTOX X	Hodnota futures kontraktu na index * 50 USD	1	3	0,1	10	0,1	EUREX
SPA35 ^{9,11}	Nástroj, jehož cena vychází z kotace futures kontraktu na index IBEX35 (Španělsko)	Hodnota futures kontraktu na index * 10 USD	1	10	0,1	10	0,1	MFM-Meff Renta Variable
ITA40 ^{9,11}	Nástroj, jehož cena vychází z kotace futures kontraktu na index S&PMIB40 (Itálie)	Hodnota futures kontraktu na index * 5 USD	1	40	0,1	10	0,1	Milano Borsa Italiana
SUI20 ^{9,11}	Nástroj, jehož cena vychází z kotace	Hodnota futures kontraktu na index	1	6	0,1	10	0,1	EUREX



	futures kontraktu na index SMI (Švýcarsko)	* 20 USD						
INDIA50 ^{9,11}	Nástroj, jehož cena vychází z kotace futures kontraktu na index SP CNF NIFTY (Indie)	Hodnota futures kontraktu na index * 20 USD	0,1	50	0,1	10	0,1	NSE–National Stock Exchange of India
AUS200 ^{9,11}	Nástroj, jehož cena vychází z kotace futures kontraktu na index S&P/ASX 200 (Austrálie)	Hodnota futures kontraktu na index * 25 USD	1	8	0,1	10	0,1	Sydney Futures Exchange
RUS50 ^{9,11}	Nástroj, jehož cena vychází z kotace futures kontraktu na index RTS (Rusko)	Hodnota futures kontraktu na index * 100 USD	0,1	26	0,1	10	0,1	RTS
HUNComp ^{9,11}	Nástroj, jehož cena vychází z kotace futures kontraktu na index BUX (Maďarsko)	Hodnota futures kontraktu na index * 100 USD	1	50	0,1	10	0,1	BSE
BRAComp ^{9,11}	Nástroj, jehož cena vychází z kotace futures kontraktu na index BOVESPA (Brazílie)	Hodnota futures kontraktu na index * 2 USD	1	200	0,1	10	0,1	BMF-Bolsa de Mercadorias e Futuros
MEXComp	Nástroj,	Hodnota	1	180	0,1	10	0,1	Mercado



9,11	jehož cena vychází z kotace futures kontraktu na index Mexican Bolsa (Mexiko)	futures kontraktu na index * 3 USD						Mexicano de Derivados
TURK30 ^{9,11}	Nástroj, jehož cena vychází z kotace futures kontraktu na index Istanbul Stock Exchange National 30 (Turecko)	Hodnota futures kontraktu na index * 2000 USD	0,01	35	0,1	10	0,1	TKD-Turkish Derivatives Exchange
JAP225 ^{9,11}	Nástroj, jehož cena vychází z kotace futures kontraktu na index NIKKEI225 (Japonsko)	Hodnota futures kontraktu na index * 10 USD	1	30	0,1	10	0,1	OSE-Osaka Securities Exchange
HKComp ^{9,11}	Nástroj, jehož cena vychází z kotace futures kontraktu na index HANG SENG (Hong Kong)	Hodnota futures kontraktu na index * 5 USD	1	30	0,1	10	0,1	Hong Kong Futures Exchange
CHNComp ^{9,11}	Nástroj, jehož cena vychází z kotace futures kontraktu na index HANG SENG CHINA ENTERPRISES INDEX	Hodnota futures kontraktu na index * 10 USD	1	30	0,1	10	0,1	Hong Kong Futures Exchange



	pro akcie čínských společností (Hong Kong)							
KOSP200 ^{9,11}	Nástroj, jehož cena vychází z kotace futures kontraktu na index KOSPI 200 (Korea)	Hodnota futures kontraktu na index * 500 USD	0,1	5	0,1	10	0,1	KFE-Korea Exchange

Komodity

Instrument	Popis instrumentu	Nominální hodnota kontraktu (lot) ²	Hodnota bodu ¹	Spread ^{1,1} _{0,13}	Min. velikost pozice v lotech ² _{,10}	Max. výše pokynu v lotech ² _{,10}	Min. hodnota změny pozice ^{2,10}	Referenční burza/Referenční zdroj
GOLD ¹⁴	Nástroj, jehož cena vychází z tržní hodnoty trojské unce zlata	Cena trojské unce zlata * 300 USD	0,01	80/200	0,03	10	0,01	Cena na mezibankovním trhu stanovena jednou z agentur: Reuters, Bloomberg nebo Tenfore
PLATINUM	Nástroj, jehož cena vychází z tržní hodnoty trojské unce platiny	Cena trojské unce platiny * 150 USD	0,01	1000	0,05	10	0,01	Cena na mezibankovním trhu stanovena jednou z agentur: Reuters, Bloomberg nebo Tenfore
PALLADIUM	Nástroj, jehož cena vychází z tržní hodnoty trojské unce palladia	Cena trojské unce paládia * 500 USD	0,01	500	0,05	10	0,01	Cena na mezibankovním trhu stanovena jednou z agentur: Reuters, Bloomberg nebo Tenfore
SILVER	Nástroj, jehož cena vychází z	Cena trojské unce	0,01	5	0,05	10	0,01	Cena na mezibankovním trhu stanovena



	tržní hodnoty trojské unce stříbra	stříbra * 18 000 USD						jednou z agentur: Reuters, Bloomberg nebo Tenfore
ALUMINIUM	Nástroj, jehož cena vychází z tržní hodnoty tuny hliníku na světových trzích	Cena tuny hliníku * 50 USD	1	15	0,04	10	0,01	LME
COPPER	Nástroj, jehož cena vychází z tržní hodnoty tuny mědi na světových trzích	Cena tuny mědi * 30 USD	1	20	0,04	10	0,01	LME
LEAD	Nástroj, jehož cena vychází z tržní hodnoty tuny olova na světových trzích	Cena tuny olova * 200 USD	1	13	0,04	10	0,01	LME
NICKEL	Nástroj, jehož cena vychází z tržní hodnoty tuny niklu na světových trzích	Cena tuny niklu * 10 USD	1	120	0,04	10	0,01	LME
TIN	Nástroj, jehož cena vychází z tržní hodnoty tuny cínu na světových trzích	Cena tuny cínu * 30 USD	1	80	0,04	10	0,01	LME
ZINC	Nástroj, jehož cena vychází z tržní hodnoty tuny zinku na světových trzích	Cena tuny zinku * 50 USD	1	13	0,04	10	0,01	LME
GASOLINE ¹¹	Nástroj, jehož cena vychází z tržní hodnoty 1 galonu	Cena galonu bezolovnatého benzínu *	0,0001	70	0,05	10	0,01	NYMEX

	bezolovnatéh o benzínu s dodací lhůtou 1 měsíc	100 000 USD						
HEATINGOIL ¹¹	Nástroj, jehož cena vychází z tržní hodnoty 1 galonu topného oleje s dodací lhůtou 1 měsíc	Cena galonu topného oleje * 100 000 USD	0,0001	70	0,05	10	0,01	NYMEX
NATGAS ¹¹	Nástroj, jehož cena vychází z tržní hodnoty milionu britských tepelných jednotek (M MBtu) zemního plynu s dodací lhůtou 1 měsíc	Cena milionu britských tepelných jednotek zemního plynu * 30 000 USD	0,001	20	0,05	10	0,01	NYMEX
OIL ¹¹	Nástroj, jehož cena vychází z tržní hodnoty barelu ropy Brent	Cena barelu ropy Brent * 2000 USD	0,01	8	0,05	10	0,01	ICE
COCOA ¹¹	Nástroj, jehož cena vychází z tržní hodnoty 1 metrické tuny kakaa s dodací lhůtou 2 nebo 3 měsíce	Cena tuny kakaa * 100 USD	1	7	0,05	10	0,01	ICE
COFFEE ¹¹	Nástroj, jehož cena vychází z tržní hodnoty 1 libry kávy arabica s dodací	Cena 100 liber kávy * 2000 USD	0,01	25	0,05	10	0,01	ICE



	lhůtou 2 nebo 3 měsíce							
CORN ¹¹	Nástroj, jehož cena vychází z tržní hodnoty 100 bušlů kukuřice s d odací lhůtou 2 měsíce	Cena 100 bušlů kukuřice * 500 USD	0,01	60	0,05	10	0,01	CBOT
COTTON ¹¹	Nástroj, jehož cena vychází z tržní hodnoty 1 libry bavlny s dodací lhůtou 2 nebo 3 měsíce	Cena 100 liber bavlny * 3000 USD	0,01	13	0,05	10	0,01	ICE
RICE ¹¹	Nástroj, jehož cena vychází z tržní hodnoty 1 centu rýže s dodací lhůtou 2 nebo 3 měsíce	Cena cetnu rýže * 10000 USD	0,01	4	0,05	10	0,01	CBOT
SOYBEAN ¹¹	Nástroj, jehož cena vychází z tržní hodnoty 100 bušlů sojový ch zrn s dodací lhůtou 2 měsíce	Cena 100 bušlů sóje * 300 USD	0,01	120	0,05	10	0,01	CBOT
SOYMEAL ¹¹	Nástroj, jehož cena vychází z tržní hodnoty 1 tuny amerického sojového granulátu s dodací lhůtou 2 nebo 3 měsíce	Cena tuny amerického sojového granulátu * 500 USD	0,01	50	0,05	10	0,01	CBOT



SOYOIL ¹¹	Nástroj, jehož cena vychází z tržní hodnoty 1 libry sojového oleje s dodací lhůtou 2 nebo 3 měsíce	Cena 100 liber sojového oleje * 3000 USD	0,01	10	0,05	10	0,01	CBOT
SUGAR ¹¹	Nástroj, jehož cena vychází z tržní hodnoty 1 libry cukrové třtiny s dodací lhůtou 2, 3 nebo 5 měsíců	Cena 100 liber cukrové třtiny * 20000 USD	0,01	3	0,05	10	0,01	ICE
WHEAT ¹¹	Nástroj, jehož cena vychází z tržní hodnoty 100 bušlu pšenice s dodací lhůtou 2 měsíce	Cena 100 bušlu pšenice * 400 USD	0,01	120	0,05	10	0,01	CBOT
CATTLE ¹¹	Nástroj, jehož cena vychází z tržní hodnoty 1 libry hovězího masa s dodací lhůtou 2 měsíce	Cena 100 liber hovězího masa * 2000 USD	0,01	20	0,05	10	0,01	CBOT
EMISS ¹¹	Nástroj, jehož cena vychází z tržní hodnoty emisních povolenek metrické tuny skleníkových plynů s dodací lhůtou 3 měsíce.	Hodnota futures kontraktu * 5000 USD	0,01	18	0,05	10	0,01	ICE




LEANHOGS ¹	Nástroj, jehož cena vychází z tržní hodnoty 1 libry vepřového masa s dodací lhůtou 2 měsíce	Cena 100 liber vepřového masa * 3000 USD	0,01	15	0,05	10	0,01	CBOT
-----------------------	---	--	------	----	------	----	------	------

Akcie

Instrument	Popis instrumentu	Nominální hodnota kontraktu (lot) ²	Hodnota bodu ¹	Spread ¹ , _{10,13}	Min. velikost pozice v lotech ² , ₁₀	Max. výše pokynu v lotech ² , ₁₀	Min. hodnota změny pozice ² , ₁₀	Referenční burza/Referenční zdroj
CITIGROUP ¹²	Nástroj, jehož cena vychází z tržní hodnoty akcie společnosti Citigroup	Cena akcie * 2000 USD	0,01	5	0,05	10	0,01	NYSE
EBAY ¹²	Nástroj, jehož cena vychází z tržní hodnoty akcie společnosti Ebay	Cena akcie * 3000 USD	0,01	6	0,05	10	0,01	NASDAQ
EXXONMOBIL ¹²	Nástroj, jehož cena vychází z tržní hodnoty akcie společnosti Exxon Mobil	Cena akcie * 2000 USD	0,01	8	0,05	10	0,01	NYSE
GE ¹²	Nástroj, jehož cena vychází z tržní hodnoty akcie společnosti	Cena akcie * 3000 USD	0,01	5	0,05	10	0,01	NYSE

	General Electric							
IBM ¹²	Nástroj, jehož cena vychází z tržní hodnoty akcie společnosti IBM	Cena akcie * 1000 USD	0,01	10	0,05	10	0,01	NYSE
INTEL ¹²	Nástroj, jehož cena vychází z tržní hodnoty akcie společnosti Intel	Cena akcie * 5000 USD	0,01	5	0,05	10	0,01	NASDAQ
MICROSOFT ¹²	Nástroj, jehož cena vychází z tržní hodnoty akcie společnosti Microsoft	Cena akcie * 4000 USD	0,01	5	0,05	10	0,01	NASDAQ
NOKIA ¹²	Nástroj, jehož cena vychází z tržní hodnoty akcie společnosti Nokia	Cena akcie * 5000 USD	0,01	5	0,05	10	0,01	NYSE
PFIZER ¹²	Nástroj, jehož cena vychází z tržní hodnoty akcie společnosti Pfizer	Cena akcie * 4000 USD	0,01	5	0,05	10	0,01	NYSE
YAHOO ¹²	Nástroj, jehož cena vychází z tržní hodnoty akcie společnosti Yahoo	Cena akcie * 3000 USD	0,01	5	0,05	10	0,01	NASDAQ
CEZ.CZ ¹²	Nástroj, jehož cena	Cena akcie * 10	1	5	0,05	10	0,01	PSE

	vychází z tržní hodnoty akcie společnosti ČEZ kotované na Burze cenných papírů Praha	USD						
ERSTE.CZ ¹²	Nástroj, jehož cena vychází z tržní hodnoty akcie společnosti Erste Bank kotované na Burze cenných papírů Praha	Cena akcie * 10 USD	1	4	0,05	10	0,01	PSE
KB.CZ ¹²	Nástroj, jehož cena vychází z tržní hodnoty akcie společnosti Komerční banka kotované na Burze cenných papírů Praha	Cena akcie * 5 USD	1	17	0,05	10	0,01	PSE
TELO2.CZ ¹²	Nástroj, jehož cena vychází z tržní hodnoty akcie společnosti Telefónica O2 kotované na Burze cenných papírů Praha	Cena akcie * 20 USD	0,1	25	0,05	10	0,01	PSE
UNI.CZ ¹²	Nástroj,	Cena	0,1	25	0,05	10	0,01	PSE



	jehož cena vychází z tržní hodnoty akcie společnosti Unipetrol kotované na Burze cenných papírů Praha	akcie * 50 USD						
ACX.ES ¹²	Nástroj, jehož cena vychází z tržní hodnoty akcie společnosti Acerinox kotované na Bolsa de Madrid	Cena akcie * 2000 USD	0,01	3	0,05	10	0,01	MSE
IBE.ES ¹²	Nástroj, jehož cena vychází z tržní hodnoty akcie společnosti Iberdrola kotované na Bolsa de Madrid	Cena akcie * 4000 USD	0,01	3	0,05	10	0,01	MSE
REP.ES ¹²	Nástroj, jehož cena vychází z tržní hodnoty akcie společnosti Repsol kotované na Bolsa de Madrid	Cena akcie * 1000 USD	0,01	4	0,05	10	0,01	MSE
SAN.ES ¹²	Nástroj, jehož cena vychází z tržní hodnoty akcie společnosti Santander	Cena akcie * 2000 USD	0,01	3	0,05	10	0,01	MSE



	kotované na Bolsa de Madrid							
TEF.ES ¹²	Nástroj, jehož cena vychází z tržní hodnoty akcie společnosti Telefónica kotované na Bolsa de Madrid	Cena akcie * 2000 USD	0,01	4	0,05	10	0,01	MSE

Dluhopisy

Instrument	Popis instrumentu	Nominální hodnota kontraktu (lot) ²	Hodnota bodu ¹	Spread ^{1, 10,13}	Min. velikost pozice v lotech ^{2, 10}	Max. výše pokynu v lotech ^{2, 10}	Min. hodnota a změny pozice ^{2, 10}	Referenční burza/Referenční zdroj
BUND10Y ¹¹	Instrument, jehož cena vychází z kotace futures kontraktu 10-letého státního dluhopisu Německa	Cena 10-letého dluhopisu * 1000 USD	0,01	5	0,05	10	0,01	EUREX
SCHATZ2Y ¹¹	Instrument, jehož cena vychází z kotace futures kontraktu 2-letého státního dluhopisu Německa	Cena 2-letého dluhopisu * 1000 USD	0,01	3	0,05	10	0,01	EUREX
TNOTE ¹¹	Nástroj, jehož cena vychází z tržní hodnoty futures kontraktu 1	Cena 10-letého dluhopisu * 1000 USD	0,01	5	0,05	10	0,01	CBOT

	0-letého státního dluhopisu S pojených států amerických							
--	---	--	--	--	--	--	--	--

Vanila opce (Vanila Options)

Forex

Instrument	Popis instrumentu	Nominální hodnota kontraktu (lot)	Bazický instrument	Referenční cena opce	Max. výše pokynu v lotech ²⁵	Referenční burza/Referenční zdroj
EURCZK	Euro vůči České koruně	100 000 EUR	EURCZK	Medián ceny bazického instrumentu v 16:00 v den expirace opce	20	Cena na mezibankovním trhu stanovena jednou z agentur: Reuters, Bloomberg nebo Tenfore
USDCZK	Americký dolar vůči České koruně	100 000 USD	USDCZK	Medián ceny bazického instrumentu v 16:00 v den expirace opce	15	Cena na mezibankovním trhu stanovena jednou z agentur: Reuters, Bloomberg nebo Tenfore
EURUSD	Euro vůči Americkému dolaru	100 000 EUR	EURUSD	Medián ceny bazického instrumentu v 16:00 v den expirace opce	15	Cena na mezibankovním trhu stanovena jednou z agentur: Reuters, Bloomberg nebo Tenfore
GBPUSD	Britská libra vůči Americkému dolaru	100 000 GBP	GBPUSD	Medián ceny bazického instrumentu v 16:00 v den expirace opce	10	Cena na mezibankovním trhu stanovena jednou z agentur: Reuters, Bloomberg nebo Tenfore
USDJPY	Americký dolar vůči	100 000 USD	USDJPY	Medián ceny	20	Cena na mezibankovním



	Japonskému yenu			bazického instrumentu v 16:00 v den expirace opce		trhu stanovená jednou z agentur: Reuters, Bloomberg nebo Tenfore
USDCHF	Americký dolar vůči Švýcarskému franku	100 000 USD	USDCHF	Medián ceny bazického instrumentu v 16:00 v den expirace opce	20	Cena na mezibankovním trhu stanovená jednou z agentur: Reuters, Bloomberg nebo Tenfore
AUDUSD	Australský dolar vůči Americkému dolaru	100 000 AUD	AUDUSD	Medián ceny bazického instrumentu v 16:00 v den expirace opce	20	Cena na mezibankovním trhu stanovená jednou z agentur: Reuters, Bloomberg nebo Tenfore
EURCHF	Euro vůči Švýcarskému franku	100 000 EUR	EURCHF	Medián ceny bazického instrumentu v 16:00 v den expirace opce	30	Cena na mezibankovním trhu stanovená jednou z agentur: Reuters, Bloomberg nebo Tenfore
EURGBP	Euro vůči Britské libře	100 000 EUR	EURGBP	Medián ceny bazického instrumentu v 16:00 v den expirace opce	15	Cena na mezibankovním trhu stanovená jednou z agentur: Reuters, Bloomberg nebo Tenfore
EURJPY	Euro vůči Japonskému yenu	100 000 EUR	EURJPY	Medián ceny bazického instrumentu v 16:00 v den expirace opce	10	Cena na mezibankovním trhu stanovená jednou z agentur: Reuters, Bloomberg nebo Tenfore
EURPLN	Euro vůči Polskému zlotému	100 000 EUR	EURPLN	Medián ceny bazického instrumentu v 16:00 v den	10	Cena na mezibankovním trhu stanovená jednou z agentur: Reuters, Bloomberg nebo Tenfore



				expirace opce		
GBPJPY	Britská libra vůči Japonskému yenu	100 000 GBP	GBPJPY	Medián ceny bazického instrumentu v 16:00 v den expirace opce	10	Cena na mezibankovním trhu stanovená jednou z agentur: Reuters, Bloomberg nebo Tenfore
USDCAD	Americký dolar vůči Kanadskému dolaru	100 000 USD	USDCAD	Medián ceny bazického instrumentu v 16:00 v den expirace opce	20	Cena na mezibankovním trhu stanovená jednou z agentur: Reuters, Bloomberg nebo Tenfore
NZDUSD	Novozélandský dolar vůči Americkému dolaru	100 000 NZD	NZDUSD	Medián ceny bazického instrumentu v 16:00 v den expirace opce	20	Cena na mezibankovním trhu stanovená jednou z agentur: Reuters, Bloomberg nebo Tenfore
USDPLN	Americký dolar vůči Polskému zlotému	100 000 USD	USDPLN	Medián ceny bazického instrumentu v 16:00 v den expirace opce	10	Cena na mezibankovním trhu stanovená jednou z agentur: Reuters, Bloomberg nebo Tenfore

Komodity

Instrument	Popis instrumentu	Nominální hodnota kontraktu (lot)	Bazický instrument	Referenční cena opce	Max. výše pokynu v lotech ²⁵	Referenční burza/Referenční zdroj
OIL ¹¹	Nástroj, jehož cena vychází z tržní hodnoty barelu ropy Brent	Cena barelu ropy Brent * 2000 USD	OIL	Medián ceny bazického instrumentu v 16:00 v den expirace opce	5	ICE
GOLD	Nástroj, jehož	Cena trojské	GOLD	Medián	5	Cena na

	cena vychází z tržní hodnoty trojské unce zlata	unce zlata * 300 USD		ceny bazického instrumentu v 16:00 v den expirace opce		mezibankovním trhu stanovená jednou z agentur: Reuters, Bloomberg nebo Tenfore
COPPER	Nástroj, jehož cena vychází z tržní hodnoty tuny mědi na světových trzích	Cena tuny mědi * 30 USD	COPPER	Medián ceny bazického instrumentu v 16:00 v den expirace opce	5	LME
ZINC	Nástroj, jehož cena vychází z tržní hodnoty tuny zinku na světových trzích	Cena tuny zinku * 50 USD	ZINC	Medián ceny bazického instrumentu v 16:00 v den expirace opce	5	LME
SILVER	Nástroj, jehož cena vychází z tržní hodnoty trojské unce stříbra	Cena trojské unce stříbra * 18 000 USD	SILVER	Medián ceny bazického instrumentu v 16:00 v den expirace opce	4	Cena na mezibankovním trhu stanovená jednou z agentur: Reuters, Bloomberg nebo Tenfore

Indexy

Instrument	Popis instrumentu	Nominální hodnota kontraktu (lot)	Bazický instrument	Referenční cena opce	Max. výše pokynu v lotech ²⁵	Referenční burza/Referenční zdroj
W20PLN ¹¹	Nástroj, jehož cena vychází z kotace futures kontraktu na index WIG20 na burze ve Varšavě	Hodnota futures kontraktu na index * 100 PLN	W20PLN	Medián ceny bazického instrumentu (W20PLN) v 16:10 v den expirace opce	15	WSE
US30 ¹¹	Nástroj, jehož cena vychází z kotace futures kontraktu na index DJIA	Hodnota futures kontraktu na index * 10 USD	US30	Medián ceny bazického instrumentu v 16:00 v	15	CME

	(USA)			den expirace opce		
DE30 ¹¹	Nástroj, jehož cena vychází z kotace futures kontraktu na index DAX30 (Německo)	Hodnota futures kontraktu na index * 20 USD	DE30	Medián ceny bazického instrumentu v 16:00 v den expirace opce	10	EUREX
US500 ¹¹	Nástroj, jehož cena vychází z kotace futures kontraktu na index S&P500 (USA)	Hodnota futures kontraktu na index * 100 USD	US5008	Medián ceny bazického instrumentu v 16:00 v den expirace opce	10	CME
UK100 ¹¹	Nástroj, jehož cena vychází z kotace futures kontraktu na index FTSE100 (Velká Británie)	Hodnota futures kontraktu na index * 20 USD	UK1008	Medián ceny bazického instrumentu v 16:00 v den expirace opce	15	LIFFE-NYSE LONDON
EU50 ¹¹	Nástroj, jehož cena vychází z kotace futures kontraktu na index EUROSTOXX	Hodnota futures kontraktu na index * 50 USD	EU508	Medián ceny bazického instrumentu v 16:00 v den expirace opce	10	EUREX
SPA35 ¹¹	Nástroj, jehož cena vychází z kotace futures kontraktu na index IBEX35 (Španielsko)	Hodnota futures kontraktu na index * 10 USD	SPA358	Medián ceny bazického instrumentu v 16:00 v den expirace opce	10	MFM-Meff Renta Variable

Vanilla opce (Vanilla Options) – spready

Forex

USDPLN							
Počet dní do expirace	1.VII	VII.14	14-30	30-62	62-92	92-123	123-184

Delta	Min	Max	Min	Max	Min	Max	Min	Max	Min	Max	Min	Max	Min	Max
do 40 %	0.26 %	0.60 %	0.26 %	0.71 %	0.27 %	0.96 %	0.32 %	1.27 %	0.40 %	1.46 %	0.46 %	1.64 %	0.51 %	1.90 %
od 40 % do 60 %	0.45 %	0.73 %	0.46 %	0.89 %	0.55 %	1.23 %	0.71 %	1.64 %	0.93 %	1.90 %	1.07 %	2.13 %	1.20 %	2.45 %
nad 60 %	0.49 %	1.09 %	0.57 %	1.32 %	0.69 %	1.79 %	0.91 %	2.35 %	1.21 %	2.71 %	1.40 %	3.02 %	1.57 %	3.45 %

EURPLN

Počet dní do expirace	1.VII		VII.14		14-30		30-62		62-92		92-123		123-184	
Delta	Min	Max	Min	Max	Min	Max	Min	Max	Min	Max	Min	Max	Min	Max
do 40 %	0.18 %	0.47 %	0.18 %	0.55 %	0.19 %	0.71 %	0.23 %	0.93 %	0.26 %	1.03 %	0.29 %	1.13 %	0.31 %	1.35 %
od 40 % do 60 %	0.27 %	0.57 %	0.33 %	0.69 %	0.39 %	0.92 %	0.50 %	1.21 %	0.62 %	1.34 %	0.68 %	1.48 %	0.75 %	1.76 %
nad 60 %	0.30 %	0.86 %	0.40 %	1.04 %	0.49 %	1.35 %	0.64 %	1.75 %	0.81 %	1.94 %	0.90 %	2.13 %	0.99 %	2.51 %

EURUSD

Počet dní do expirace	1.VII		VII.14		14-30		30-62		62-92		92-123		123-184	
Delta	Min	Max	Min	Max	Min	Max	Min	Max	Min	Max	Min	Max	Min	Max
do 40 %	0.08 %	0.14 %	0.08 %	0.16 %	0.09 %	0.20 %	0.11 %	0.28 %	0.15 %	0.34 %	0.17 %	0.39 %	0.20 %	0.45 %
od 40 % do 60 %	0.10 %	0.17 %	0.11 %	0.20 %	0.13 %	0.26 %	0.17 %	0.37 %	0.23 %	0.44 %	0.27 %	0.51 %	0.31 %	0.59 %
nad 60 %	0.11 %	0.20 %	0.14 %	0.24 %	0.16 %	0.32 %	0.22 %	0.45 %	0.30 %	0.54 %	0.36 %	0.62 %	0.41 %	0.72 %



GBPUSD														
Počet dní do expirace	1.VII		VII.14		14-30		30-62		62-92		92-123		123-184	
Delta	Min	Max	Min	Max	Min	Max	Min	Max	Min	Max	Min	Max	Min	Max
do 40 %	0.08 %	0.14 %	0.08 %	0.16 %	0.09 %	0.21 %	0.12 %	0.29 %	0.15 %	0.34 %	0.18 %	0.39 %	0.20 %	0.46 %
od 40 % do 60 %	0.11 %	0.17 %	0.11 %	0.21 %	0.13 %	0.28 %	0.17 %	0.38 %	0.24 %	0.45 %	0.28 %	0.51 %	0.31 %	0.60 %
nad 60 %	0.12 %	0.20 %	0.14 %	0.25 %	0.17 %	0.34 %	0.23 %	0.47 %	0.31 %	0.55 %	0.37 %	0.62 %	0.41 %	0.74 %

USDCHF														
Počet dní do expirace	1.VII		VII.14		14-30		30-62		62-92		92-123		123-184	
Delta	Min	Max	Min	Max	Min	Max	Min	Max	Min	Max	Min	Max	Min	Max
do 40 %	0.07 %	0.12 %	0.07 %	0.14 %	0.08 %	0.18 %	0.10 %	0.27 %	0.14 %	0.32 %	0.17 %	0.37 %	0.19 %	0.43 %
od 40 % do 60 %	0.09 %	0.15 %	0.10 %	0.18 %	0.12 %	0.24 %	0.15 %	0.35 %	0.22 %	0.42 %	0.26 %	0.48 %	0.30 %	0.57 %
nad 60 %	0.10 %	0.18 %	0.12 %	0.22 %	0.15 %	0.29 %	0.19 %	0.43 %	0.28 %	0.51 %	0.34 %	0.59 %	0.39 %	0.70 %

USDJPY														
Počet dní do expirace	1.VII		VII.14		14-30		30-62		62-92		92-123		123-184	
Delta	Min	Max	Min	Max	Min	Max	Min	Max	Min	Max	Min	Max	Min	Max
do 40 %	0.11 %	0.18 %	0.11 %	0.21 %	0.12 %	0.25 %	0.13 %	0.33 %	0.17 %	0.38 %	0.20 %	0.42 %	0.22 %	0.48 %
od 40 % do 60 %	0.15 %	0.22 %	0.15 %	0.27 %	0.17 %	0.32 %	0.20 %	0.43 %	0.27 %	0.50 %	0.31 %	0.56 %	0.34 %	0.63 %

nad 60 %	0.16 %	0.26 %	0.18 %	0.32 %	0.22 %	0.39 %	0.26 %	0.53 %	0.35 %	0.61 %	0.40 %	0.68 %	0.45 %	0.77 %
----------	--------	--------	--------	--------	--------	--------	--------	--------	--------	--------	--------	--------	--------	--------

EURCHF

Počet dní do expirace	1.VII		VII.14		14-30		30-62		62-92		92-123		123-184	
Delta	Min	Max	Min	Max	Min	Max	Min	Max	Min	Max	Min	Max	Min	Max
do 40 %	0.05 %	0.09 %	0.05 %	0.09 %	0.05 %	0.11 %	0.06 %	0.14 %	0.08 %	0.17 %	0.09 %	0.19 %	0.10 %	0.23 %
od 40 % do 60 %	0.06 %	0.10 %	0.06 %	0.12 %	0.07 %	0.15 %	0.09 %	0.19 %	0.12 %	0.23 %	0.14 %	0.25 %	0.15 %	0.30 %
nad 60 %	0.08 %	0.11 %	0.08 %	0.14 %	0.09 %	0.18 %	0.12 %	0.24 %	0.16 %	0.28 %	0.19 %	0.31 %	0.20 %	0.37 %

EURJPY

Počet dní do expirace	1.VII		VII.14		14-30		30-62		62-92		92-123		123-184	
Delta	Min	Max	Min	Max	Min	Max	Min	Max	Min	Max	Min	Max	Min	Max
do 40 %	0.14 %	0.26 %	0.14 %	0.28 %	0.16 %	0.36 %	0.19 %	0.47 %	0.25 %	0.55 %	0.29 %	0.63 %	0.33 %	0.74 %
od 40 % do 60 %	0.20 %	0.29 %	0.20 %	0.36 %	0.23 %	0.46 %	0.29 %	0.61 %	0.38 %	0.72 %	0.45 %	0.82 %	0.51 %	0.96 %
nad 60 %	0.24 %	0.35 %	0.24 %	0.43 %	0.29 %	0.56 %	0.37 %	0.75 %	0.50 %	0.88 %	0.59 %	1.00 %	0.66 %	1.17 %

GBPJPY

Počet dní do expirace	1.VII		VII.14		14-30		30-62		62-92		92-123		123-184	
Delta	Min	Max	Min	Max	Min	Max	Min	Max	Min	Max	Min	Max	Min	Max
do 40 %	0.16 %	0.28 %	0.16 %	0.32 %	0.18 %	0.40 %	0.21 %	0.53 %	0.28 %	0.62 %	0.32 %	0.71 %	0.37 %	0.84 %
od 40 %	0.22 %	0.32 %	0.22 %	0.40 %	0.26 %	0.51 %	0.32 %	0.68 %	0.42 %	0.81 %	0.50 %	0.92 %	0.57 %	1.09 %



% do 60 %														
nad 60 %	0.25 %	0.39 %	0.26 %	0.48 %	0.32 %	0.62 %	0.41 %	0.83 %	0.55 %	0.99 %	0.66 %	1.12 %	0.75 %	1.32 %

AUDUSD

Počet dní do expirace	1.VII		VII.14		14-30		30-62		62-92		92-123		123-184	
Delta	Min	Max	Min	Max	Min	Max	Min	Max	Min	Max	Min	Max	Max	
do 40 %	0.13 %	0.24 %	0.13 %	0.26 %	0.15 %	0.32 %	0.17 %	0.43 %	0.23 %	0.52 %	0.27 %	0.59 %	0.30 %	0.69 %
od 40 % do 60 %	0.18 %	0.27 %	0.18 %	0.33 %	0.21 %	0.42 %	0.26 %	0.56 %	0.35 %	0.68 %	0.42 %	0.77 %	0.47 %	0.90 %
nad 60 %	0.22 %	0.32 %	0.22 %	0.40 %	0.27 %	0.51 %	0.34 %	0.69 %	0.46 %	0.83 %	0.55 %	0.94 %	0.62 %	1.10 %

USDCAD

Počet dní do expirace	1.VII		VII.14		14-30		30-62		62-92		92-123		123-184	
Delta	Min	Max	Min	Max	Min	Max	Min	Max	Min	Max	Min	Max	Max	
do 40 %	0.13 %	0.21 %	0.13 %	0.24 %	0.14 %	0.30 %	0.16 %	0.40 %	0.21 %	0.46 %	0.24 %	0.52 %	0.27 %	0.59 %
od 40 % do 60 %	0.16 %	0.26 %	0.17 %	0.31 %	0.20 %	0.39 %	0.25 %	0.53 %	0.33 %	0.61 %	0.38 %	0.68 %	0.42 %	0.78 %
nad 60 %	0.17 %	0.31 %	0.21 %	0.37 %	0.25 %	0.48 %	0.32 %	0.65 %	0.43 %	0.74 %	0.49 %	0.84 %	0.56 %	0.95 %

EURGBP

Počet dní do expirace	1.VII		VII.14		14-30		30-62		62-92		92-123		123-184	
Delta	Min	Max	Min	Max	Min	Max	Min	Max	Min	Max	Min	Max	Max	
do	0.08	0.14	0.08	0.17	0.10	0.22	0.12	0.31	0.16	0.38	0.20	0.43	0.22	0.53



40 %	%	%	%	%	%	%	%	%	%	%	%	%	%	%
od 40 % do 60 %	0.11 %	0.17 %	0.11 %	0.21 %	0.14 %	0.29 %	0.18 %	0.41 %	0.25 %	0.49 %	0.31 %	0.57 %	0.35 %	0.70 %
nad 60 %	0.12 %	0.21 %	0.14 %	0.26 %	0.17 %	0.35 %	0.24 %	0.50 %	0.33 %	0.61 %	0.40 %	0.70 %	0.46 %	0.85 %

NZDUSD

Počet dní do expirace	1.VII		VII.14		14-30		30-62		62-92		92-123		123-184	
Delta	Min	Max	Min	Max	Min	Max	Min	Max	Min	Max	Min	Max	Max	
do 40 %	0.11 %	0.26 %	0.11 %	0.32 %	0.12 %	0.43 %	0.14 %	0.61 %	0.18 %	0.72 %	0.21 %	0.84 %	0.24 %	0.98 %
od 40 % do 60 %	0.19 %	0.32 %	0.21 %	0.40 %	0.25 %	0.55 %	0.31 %	0.79 %	0.42 %	0.94 %	0.50 %	1.09 %	0.58 %	1.27 %
nad 60 %	0.21 %	0.49 %	0.25 %	0.60 %	0.31 %	0.81 %	0.40 %	1.14 %	0.55 %	1.35 %	0.65 %	1.55 %	0.75 %	1.79 %

USDCZK

Počet dní do expirace	1.VII		VII.14		14-30		30-62		62-92		92-123		123-184	
Delta	Min	Max	Min	Max	Min	Max	Min	Max	Min	Max	Min	Max	Max	
do 40 %	0.17 %	0.28 %	0.17 %	0.34 %	0.19 %	0.44 %	0.24 %	0.60 %	0.31 %	0.68 %	0.35 %	0.77 %	0.40 %	0.88 %
od 40 % do 60 %	0.23 %	0.34 %	0.23 %	0.42 %	0.27 %	0.57 %	0.36 %	0.78 %	0.48 %	0.89 %	0.55 %	1.00 %	0.62 %	1.15 %
nad 60 %	0.25 %	0.41 %	0.28 %	0.51 %	0.34 %	0.70 %	0.46 %	0.95 %	0.63 %	1.08 %	0.72 %	1.22 %	0.81 %	1.41 %

EURCZK

Počet dní do expirace	1.VII		VII.14		14-30		30-62		62-92		92-123		123-184
-----------------------	-------	--	--------	--	-------	--	-------	--	-------	--	--------	--	---------

Delta	Min	Max	Min	Max	Min	Max	Min	Max	Min	Max	Min	Max	Min	Max
do 40 %	0.09 %	0.14 %	0.09 %	0.17 %	0.10 %	0.23 %	0.12 %	0.29 %	0.15 %	0.35 %	0.18 %	0.38 %	0.20 %	0.43 %
od 40 % do 60 %	0.11 %	0.18 %	0.12 %	0.22 %	0.14 %	0.30 %	0.19 %	0.38 %	0.24 %	0.46 %	0.28 %	0.51 %	0.31 %	0.57 %
nad 60 %	0.13 %	0.21 %	0.14 %	0.27 %	0.18 %	0.36 %	0.24 %	0.47 %	0.31 %	0.56 %	0.37 %	0.62 %	0.41 %	0.70 %

Komodity

GOLD														
Počet dní do expirace	1.VII		VII.14		14-30		30-62		62-92		92-123		123-184	
Delta	Min	Max	Min	Max	Min	Max	Min	Max	Min	Max	Min	Max	Min	Max
do 40 %	0.20 %	0.34 %	0.20 %	0.41 %	0.23 %	0.56 %	0.31 %	0.81 %	0.43 %	0.97 %	0.51 %	1.11 %	0.58 %	1.34 %
od 40 % do 60 %	0.24 %	0.41 %	0.28 %	0.52 %	0.33 %	0.72 %	0.46 %	1.05 %	0.65 %	1.26 %	0.78 %	1.44 %	0.89 %	1.73 %
nad 60 %	0.26 %	0.49 %	0.34 %	0.62 %	0.42 %	0.88 %	0.59 %	1.27 %	0.85 %	1.52 %	1.01 %	1.74 %	1.16 %	2.08 %
SILVER														
Počet dní do expirace	1.VII		VII.14		14-30		30-62		62-92		92-123		123-184	
Delta	Min	Max	Min	Max	Min	Max	Min	Max	Min	Max	Min	Max	Min	Max
do 40 %	0.43 %	0.71 %	0.43 %	0.86 %	0.49 %	1.16 %	0.63 %	1.56 %	0.83 %	1.85 %	0.97 %	2.06 %	1.08 %	2.38 %
od 40 % do 60 %	0.50 %	0.85 %	0.57 %	1.08 %	0.70 %	1.47 %	0.93 %	1.99 %	1.24 %	2.35 %	1.46 %	2.62 %	1.62 %	3.02 %

nad 60 %	0.55 %	1.01 %	0.69 %	1.29 %	0.87 %	1.77 %	1.19 %	2.39 %	1.60 %	2.81 %	1.88 %	3.12 %	2.08 %	3.58 %
----------	--------	--------	--------	--------	--------	--------	--------	--------	--------	--------	--------	--------	--------	--------

COPPER

Počet dní do expirace	1.VII		VII.14		14-30		30-62		62-92		92-123		123-184	
Delta	Min	Max	Min	Max	Min	Max	Min	Max	Min	Max	Min	Max	Max	
do 40 %	0.61 %	1.01 %	0.61 %	1.18 %	0.67 %	1.51 %	0.82 %	1.89 %	1.00 %	2.03 %	1.07 %	2.28 %	1.19 %	2.69 %
od 40 % do 60 %	0.71 %	1.22 %	0.81 %	1.46 %	0.94 %	1.90 %	1.20 %	2.40 %	1.50 %	2.59 %	1.61 %	2.90 %	1.80 %	3.41 %
nad 60 %	0.78 %	1.44 %	0.98 %	1.74 %	1.18 %	2.28 %	1.53 %	2.87 %	1.92 %	3.10 %	2.07 %	3.46 %	2.31 %	4.05 %

ZINC

Počet dní do expirace	1.VII		VII.14		14-30		30-62		62-92		92-123		123-184	
Delta	Min	Max	Min	Max	Min	Max	Min	Max	Min	Max	Min	Max	Max	
do 40 %	0.45 %	0.77 %	0.47 %	0.92 %	0.52 %	1.18 %	0.64 %	1.56 %	0.82 %	1.79 %	0.94 %	2.06 %	1.08 %	2.50 %
od 40 % do 60 %	0.52 %	0.94 %	0.62 %	1.15 %	0.74 %	1.50 %	0.95 %	1.99 %	1.24 %	2.29 %	1.42 %	2.64 %	1.64 %	3.18 %
nad 60 %	0.57 %	1.11 %	0.76 %	1.38 %	0.93 %	1.81 %	1.21 %	2.40 %	1.60 %	2.75 %	1.83 %	3.16 %	2.11 %	3.79 %

OIL

Počet dní do expirace	1.VII		VII.14		14-30		30-62		62-92		92-123		123-184	
Delta	Min	Max	Min	Max	Min	Max	Min	Max	Min	Max	Min	Max	Max	
do 40 %	0.56 %	0.95 %	0.57 %	1.15 %	0.65 %	1.42 %	0.77 %	1.76 %	0.94 %	1.99 %	1.05 %	2.22 %	1.17 %	2.57 %
od 40 %	0.64 %	1.13 %	0.76 %	1.41 %	0.91 %	1.77 %	1.12 %	2.21 %	1.38 %	2.49 %	1.55 %	2.78 %	1.73 %	3.20 %



% do 60 %														
nad 60 %	0.70 %	1.33 %	0.91 %	1.66 %	1.13 %	2.10 %	1.41 %	2.61 %	1.75 %	2.94 %	1.97 %	3.28 %	2.19 %	3.74 %

Indexy

US30														
Počet dní do expirace	1.VII		VII.14		14-30		30-62		62-92		92-123		123-184	
Delta	Min	Max	Min	Max	Min	Max	Min	Max	Min	Max	Min	Max	Min	Max
do 40 %	0.24 %	0.40 %	0.24 %	0.47 %	0.27 %	0.60 %	0.32 %	0.80 %	0.42 %	0.95 %	0.50 %	1.08 %	0.57 %	1.29 %
od 40 % do 60 %	0.28 %	0.48 %	0.32 %	0.59 %	0.38 %	0.76 %	0.48 %	1.03 %	0.64 %	1.23 %	0.76 %	1.39 %	0.86 %	1.65 %
nad 60 %	0.31 %	0.58 %	0.39 %	0.71 %	0.48 %	0.92 %	0.62 %	1.25 %	0.83 %	1.48 %	0.99 %	1.68 %	1.12 %	1.97 %
DE30														
Počet dní do expirace	1.VII		VII.14		14-30		30-62		62-92		92-123		123-184	
Delta	Min	Max	Min	Max	Min	Max	Min	Max	Min	Max	Min	Max	Min	Max
do 40 %	0.25 %	0.41 %	0.25 %	0.46 %	0.26 %	0.54 %	0.30 %	0.75 %	0.39 %	0.90 %	0.47 %	1.03 %	0.54 %	1.20 %
od 40 % do 60 %	0.29 %	0.49 %	0.33 %	0.58 %	0.37 %	0.70 %	0.44 %	0.96 %	0.60 %	1.16 %	0.72 %	1.33 %	0.82 %	1.54 %
nad 60 %	0.32 %	0.59 %	0.40 %	0.70 %	0.47 %	0.84 %	0.56 %	1.16 %	0.78 %	1.40 %	0.93 %	1.60 %	1.06 %	1.85 %
WIG20														
Počet dní do expirace	1.VII		VII.14		14-30		30-62		62-92		92-123		123-184	

Delta	Min	Max	Min	Max	Min	Max	Min	Max	Min	Max	Min	Max	Min	Max
do 40 %	0.30 %	0.50 %	0.30 %	0.60 %	0.34 %	0.76 %	0.41 %	1.01 %	0.54 %	1.19 %	0.63 %	1.35 %	0.71 %	1.57 %
od 40 % do 60 %	0.35 %	0.61 %	0.40 %	0.75 %	0.49 %	0.97 %	0.61 %	1.29 %	0.81 %	1.52 %	0.95 %	1.72 %	1.07 %	2.00 %
nad 60 %	0.38 %	0.72 %	0.49 %	0.90 %	0.61 %	1.17 %	0.78 %	1.55 %	1.04 %	1.82 %	1.22 %	2.06 %	1.37 %	2.38 %

US500

Počet dní do expirace	1.VII		VII.14		14-30		30-62		62-92		92-123		123-184	
Delta	Min	Max	Min	Max	Min	Max	Min	Max	Min	Max	Min	Max	Min	Max
do 40 %	0.15 %	0.36 %	0.15 %	0.43 %	0.15 %	0.54 %	0.18 %	0.76 %	0.23 %	0.90 %	0.27 %	1.05 %	0.31 %	1.31 %
od 40 % do 60 %	0.23 %	0.44 %	0.26 %	0.53 %	0.31 %	0.69 %	0.39 %	0.98 %	0.52 %	1.16 %	0.62 %	1.35 %	0.71 %	1.68 %
nad 60 %	0.26 %	0.65 %	0.32 %	0.78 %	0.39 %	1.00 %	0.50 %	1.40 %	0.68 %	1.64 %	0.80 %	1.89 %	0.93 %	2.31 %

EU50

Počet dní do expirace	1.VII		VII.14		14-30		30-62		62-92		92-123		123-184	
Delta	Min	Max	Min	Max	Min	Max	Min	Max	Min	Max	Min	Max	Min	Max
do 40 %	0.17 %	0.40 %	0.17 %	0.48 %	0.18 %	0.62 %	0.20 %	0.88 %	0.25 %	1.08 %	0.31 %	1.24 %	0.35 %	1.54 %
od 40 % do 60 %	0.26 %	0.49 %	0.30 %	0.60 %	0.35 %	0.79 %	0.43 %	1.13 %	0.58 %	1.38 %	0.70 %	1.59 %	0.80 %	1.96 %
nad 60 %	0.28 %	0.73 %	0.36 %	0.87 %	0.44 %	1.14 %	0.55 %	1.60 %	0.75 %	1.93 %	0.91 %	2.20 %	1.04 %	2.67 %



UK100														
Počet dní do expirace	1.VII		VII.14		14-30		30-62		62-92		92-123		123-184	
Delta	Min	Max	Min	Max	Min	Max	Min	Max	Min	Max	Min	Max	Min	Max
do 40 %	0.17 %	0.40 %	0.17 %	0.50 %	0.18 %	0.65 %	0.20 %	0.88 %	0.25 %	1.08 %	0.31 %	1.24 %	0.35 %	1.54 %
od 40 % do 60 %	0.26 %	0.49 %	0.30 %	0.62 %	0.35 %	0.83 %	0.43 %	1.13 %	0.58 %	1.38 %	0.70 %	1.59 %	0.80 %	1.96 %
nad 60 %	0.28 %	0.73 %	0.36 %	0.91 %	0.44 %	1.19 %	0.55 %	1.60 %	0.75 %	1.93 %	0.91 %	2.20 %	1.04 %	2.67 %

SPA35														
Počet dní do expirace	1.VII		VII.14		14-30		30-62		62-92		92-123		123-184	
Delta	Min	Max	Min	Max	Min	Max	Min	Max	Min	Max	Min	Max	Min	Max
do 40 %	0.24 %	0.53 %	0.24 %	0.64 %	0.26 %	0.83 %	0.31 %	1.21 %	0.41 %	1.45 %	0.49 %	1.67 %	0.56 %	1.98 %
od 40 % do 60 %	0.37 %	0.65 %	0.43 %	0.79 %	0.51 %	1.06 %	0.67 %	1.54 %	0.91 %	1.85 %	1.09 %	2.12 %	1.25 %	2.50 %
nad 60 %	0.41 %	0.95 %	0.52 %	1.15 %	0.64 %	1.51 %	0.85 %	2.15 %	1.17 %	2.55 %	1.40 %	2.90 %	1.60 %	3.38 %

Evropské binární opce (European Digital Options)

Forex

Instrument	Popis instrumentu	Bazický instrument	Referenční cena opce	Min. velikost pozice (jako nominální hodnota výplaty v USD) ²⁹	Max. velikost pozice (jako nominální hodnota výplaty v USD) ²⁹	Referenční burza/Referenční zdroj
EURCZK	Euro vůči	EURCZK	Medián ceny	100	5000	Cena na

	České koruně		bazického instrumentu v 16:00 v den expirace opce			mezibankovním trhu stanovená jednou z agentur: Reuters, Bloomberg nebo Tenfore
USDCZK	Americký dolar vůči České koruně	USDCZK	Medián ceny bazického instrumentu v 16:00 v den expirace opce	100	5000	Cena na mezibankovním trhu stanovená jednou z agentur: Reuters, Bloomberg nebo Tenfore
EURUSD	Euro vůči Americkému dolaru	EURUSD	Medián ceny bazického instrumentu v 16:00 v den expirace opce	50	5000	Cena na mezibankovním trhu stanovená jednou z agentur: Reuters, Bloomberg nebo Tenfore
GBPUSD	Britská libra vůči Americkému dolaru	GBPUSD	Medián ceny bazického instrumentu v 16:00 v den expirace opce	50	5000	Cena na mezibankovním trhu stanovená jednou z agentur: Reuters, Bloomberg nebo Tenfore
USDJPY	Americký dolar vůči Japonskému yenu	USDJPY	Medián ceny bazického instrumentu v 16:00 v den expirace opce	50	5000	Cena na mezibankovním trhu stanovená jednou z agentur: Reuters, Bloomberg nebo Tenfore
USDCHF	Americký dolar vůči Švýcarskému franku	USDCHF	Medián ceny bazického instrumentu v 16:00 v den expirace opce	50	5000	Cena na mezibankovním trhu stanovená jednou z agentur: Reuters, Bloomberg nebo Tenfore
AUDUSD	Australský dolar vůči Americkému dolaru	AUDUSD	Medián ceny bazického instrumentu v 16:00 v den expirace opce	50	5000	Cena na mezibankovním trhu stanovená jednou z agentur: Reuters, Bloomberg nebo Tenfore
EURCHF	Euro vůči Švýcarskému franku	EURCHF	Medián ceny bazického instrumentu v 16:00 v den expirace opce	50	5000	Cena na mezibankovním trhu stanovená jednou z agentur: Reuters, Bloomberg nebo Tenfore
EURGBP	Euro vůči Britské libře	EURGBP	Medián ceny bazického instrumentu v 16:00 v	50	5000	Cena na mezibankovním trhu stanovená jednou z agentur:



			den expirace opce			Reuters, Bloomberg nebo Tenfore
EURJPY	Euro vůči Japonskému yenu	EURJPY	Medián ceny bazického instrumentu v 16:00 v den expirace opce	50	5000	Cena na mezibankovním trhu stanovená jednou z agentur: Reuters, Bloomberg nebo Tenfore
EURPLN	Euro vůči Polskému zlotému	EURPLN	Medián ceny bazického instrumentu v 16:00 v den expirace opce	100	5000	Cena na mezibankovním trhu stanovená jednou z agentur: Reuters, Bloomberg nebo Tenfore
GBPJPY	Britská libra vůči Japonskému yenu	GBPJPY	Medián ceny bazického instrumentu v 16:00 v den expirace opce	50	5000	Cena na mezibankovním trhu stanovená jednou z agentur: Reuters, Bloomberg nebo Tenfore
USDCAD	Americký dolar vůči Kanadskému dolaru	USDCAD	Medián ceny bazického instrumentu v 16:00 v den expirace opce	50	5000	Cena na mezibankovním trhu stanovená jednou z agentur: Reuters, Bloomberg nebo Tenfore
NZDUSD	Novozélandský dolar vůči Americkému dolaru	NZDUSD	Medián ceny bazického instrumentu v 16:00 v den expirace opce	50	5000	Cena na mezibankovním trhu stanovená jednou z agentur: Reuters, Bloomberg nebo Tenfore
USDPLN	Americký dolar vůči Polskému zlotému	USDPLN	Medián ceny bazického instrumentu v 16:00 v den expirace opce	100	5000	Cena na mezibankovním trhu stanovená jednou z agentur: Reuters, Bloomberg nebo Tenfore

Komodity

Instrument	Popis instrumentu	Bazický instrument	Referenční cena opce	Min. velikost pozice (jako nominální hodnota výplaty v USD) ²⁹	Max. velikost pozice (jako nominální hodnota výplaty v USD) ²⁹	Referenční burza/Referenční zdroj
OIL ¹¹	Nástroj, jehož cena vychází z	OIL	Medián ceny bazického	100	5000	ICE

	tržní hodnoty barelu ropy Brent		instrumentu v 16:00 v den expirace opce			
GOLD	Nástroj, jehož cena vychází z tržní hodnoty trojské unce zlata	GOLD	Medián ceny bazického instrumentu v 16:00 v den expirace opce	100	5000	Cena na mezibankovním trhu stanovená jednou z agentur: Reuters, Bloomberg nebo Tenfore
COPPER	Nástroj, jehož cena vychází z tržní hodnoty tuny mědi na světových trzích	COPPER	Medián ceny bazického instrumentu v 16:00 v den expirace opce	100	5000	LME
ZINC	Nástroj, jehož cena vychází z tržní hodnoty tuny zinku na světových trzích	ZINC	Medián ceny bazického instrumentu v 16:00 v den expirace opce	100	5000	LME
SILVER	Nástroj, jehož cena vychází z tržní hodnoty trojské unce stříbra	SILVER	Medián ceny bazického instrumentu v 16:00 v den expirace opce	100	5000	Cena na mezibankovním trhu stanovená jednou z agentur: Reuters, Bloomberg nebo Tenfore

Indexy

Instrument	Popis instrumentu	Bazický instrument	Referenční cena opce	Min. velikost pozice (jako nominální hodnota výplaty v USD) ²⁹	Max. velikost pozice (jako nominální hodnota výplaty v USD) ²⁹	Referenční burza/Referenční zdroj
W20PLN ¹¹	Nástroj, jehož cena vychází z kotace futures kontraktu na index WIG20 na burze ve Varšavě	W20PLN	Medián ceny bazického instrumentu (W20PLN) v 16:10 v den expirace opce	50	5000	WSE
US30 ¹¹	Nástroj, jehož cena vychází z kotace futures kontraktu na index DJIA	US30	Medián ceny bazického instrumentu v 16:00 v den expirace	50	5000	CME

	(USA)		opce			
DE30 ¹¹	Nástroj, jehož cena vychází z kotace futures kontraktu na index DAX30 (Německo)	DE30	Medián ceny bazického instrumentu v 16:00 v den expirace opce	50	5000	EUREX
US500 ¹¹	Nástroj, jehož cena vychází z kotace futures kontraktu na index S&P500 (USA)	US500	Medián ceny bazického instrumentu v 16:00 v den expirace opce	50	5000	CME
UK100 ¹¹	Nástroj, jehož cena vychází z kotace futures kontraktu na index FTSE100 (V. Británie)	UK100	Medián ceny bazického instrumentu v 16:00 v den expirace opce	50	5000	LIFFE-NYSE LONDON
EU50 ¹¹	Nástroj, jehož cena vychází z kotace futures kontraktu na index EUROSTOXX	EU50	Medián ceny bazického instrumentu v 16:00 v den expirace opce	50	5000	EUREX
SPA35 ¹¹	Nástroj, jehož cena vychází z kotace futures kontraktu na index IBEX35 (Španělsko)	SPA35	Medián ceny bazického instrumentu v 16:00 v den expirace opce	100	5000	MFM-Meff Renta Variable

Evropské binární opce (European Digital Options) – spready

Forex

Instrument	Popis instrumentu	Minimální spread	Maximální spread
USDPLN	Americký dolar vůči Polskému zlotému	5	12
EURPLN	Euro vůči Polskému zlotému	5	12
EURUSD	Euro vůči Americkému dolaru	3	9
GBPUSD	Britská libra vůči Americkému dolaru	3	9
USDCHF	Americký dolar vůči Švýcarskému franku	3	9
USDJPY	Americký dolar vůči Japonskému jenu	3	9
EURCHF	Euro vůči Švýcarskému franku	4	10
EURJPY	Euro vůči Japonskému jenu	3	9
GBPJPY	Britská libra vůči Japonskému jenu	4	10

AUDUSD	Australský dolar vůči Americkému dolaru	4	10
USDCAD	Americký dolar vůči Kanadskému dolaru	4	10
EURGBP	Euro vůči Britské libře	4	10
NZDUSD	Novozélandský dolar vůči Americkému dolaru	4	10
USDCZK	Americký dolar vůči České koruně	5	12
EURCZK	Euro vůči České koruně	5	12

Komodity

Instrument	Popis instrumentu	Minimální spread	Maximální spread
GOLD	Nástroj, jehož cena vychází z tržní hodnoty trojské unce zlata	5	12
SILVER	Nástroj, jehož cena vychází z tržní hodnoty trojské unce stříbra	5	12
COPPER	Nástroj, jehož cena vychází z tržní hodnoty tuny mědi na světových trzích	5	12
ZINC	Nástroj, jehož cena vychází z tržní hodnoty tuny zinku na světových trzích	5	12
OIL ¹¹	Nástroj, jehož cena vychází z tržní hodnoty barelu ropy Brent	4	10

Indexy

Instrument	Popis instrumentu	Minimální spread	Maximální spread
W20PLN ¹¹	Nástroj, jehož cena vychází z kotace futures kontraktu na index WIG20 na burze ve Varšavě	4	10
US30 ¹¹	Nástroj, jehož cena vychází z kotace futures kontraktu na index DJIA (USA)	4	10
US500 ¹¹	Nástroj, jehož cena vychází z kotace futures kontraktu na index S&P500 (USA)	4	10
DE30 ¹¹	Nástroj, jehož cena vychází z kotace futures kontraktu na index DAX30 (Německo)	4	10
UK100 ¹¹	Nástroj, jehož cena vychází z kotace futures kontraktu na index FTSE100 (V. Británie)	5	12
EU50 ¹¹	Nástroj, jehož cena vychází z kotace futures kontraktu na index EUROSTOXX	4	10
SPA35 ¹¹	Nástroj, jehož cena vychází z kotace futures kontraktu na index IBEX35 (Španělsko)	5	12

Equity CFD *

Warsaw Stock Exchange **

Instrument	Popis instrumentu	Počet akcií na	Min. velikost	Možnost obchodování	Maržový požadavek
------------	-------------------	----------------	---------------	---------------------	-------------------



		1 lot	pozice v lotech ^{2,10}	na krátko	(%)
ACP.PL	Instrument, jehož cena vychází z tržní hodnoty akcie společnosti Asseco Poland S.A. (Varšava)	1	1	ne	25
AGO.PL	Instrument, jehož cena vychází z tržní hodnoty akcie společnosti Agora S.A. (Varšava)	1	1	ne	25
BIO.PL	Instrument, jehož cena vychází z tržní hodnoty akcie společnosti Bioton S.A. (Varšava)	1	1	ne	25
BRE.PL	Instrument, jehož cena vychází z tržní hodnoty akcie společnosti BRE Bank S.A. (Varšava)	1	1	ne	15
BZW.PL	Instrument, jehož cena vychází z tržní hodnoty akcie společnosti Bank Zachodni WBK S.A. (Varšava)	1	1	ne	15
CEZ.PL	Instrument, jehož cena vychází z tržní hodnoty akcie společnosti CEZ AS (Varšava)	1	1	ne	25
CPS.PL	Instrument, jehož cena vychází z tržní hodnoty akcie společnosti Cyfrowy Polsat S.A. (Varšava)	1	1	ne	25
CST.PL	Instrument, jehož cena vychází z tržní hodnoty akcie společnosti Cersanit S.A. (Varšava)	1	1	ne	25
GTC.PL	Instrument, jehož cena vychází z tržní hodnoty akcie společnosti Globe Trade Centre S.A. (Varšava)	1	1	ne	25
GTN.PL	Instrument, jehož cena vychází z tržní hodnoty akcie společnosti Getin Holding S.A. (Varšava)	1	1	ne	25
KGH.PL	Instrument, jehož cena vychází z tržní hodnoty akcie společnosti KGHM Polska Miedz S.A. (Varšava)	1	1	ne	15
LTS.PL	Instrument, jehož cena vychází z tržní hodnoty akcie společnosti Grupa Lotos S.A. (Varšava)	1	1	ne	25
PBG.PL	Instrument, jehož cena vychází z tržní hodnoty akcie společnosti PBG S.A. (Varšava)	1	1	ne	25
PEO.PL	Instrument, jehož cena vychází z tržní hodnoty akcie společnosti Bank Pekao S.A. (Varšava)	1	1	ne	10
PGN.PL	Instrument, jehož cena vychází z tržní hodnoty akcie společnosti	1	1	ne	15

	Polskie Gornictwo Naftowe i Gazownictwo S.A. (Varšava)				
PKN.PL	Instrument, jehož cena vychází z tržní hodnoty akcie společnosti PKN Orlen S.A. (Varšava)	1	1	ne	10
PKO.PL	Instrument, jehož cena vychází z tržní hodnoty akcie společnosti PKO BP S.A. (Varšava)	1	1	ne	10
PXM.PL	Instrument, jehož cena vychází z tržní hodnoty akcie společnosti Polimex Mostostal S.A. (Varšava)	1	1	ne	25
TPS.PL	Instrument, jehož cena vychází z tržní hodnoty akcie společnosti Telekomunikacja Polska S.A. (Varšava)	1	1	ne	10
TVN.PL	Instrument, jehož cena vychází z tržní hodnoty akcie společnosti TVN S.A. (Varšava)	1	1	ne	25

* Maximální výše účasti klienta nesmí přesáhnout částku 50 000 EUR.

** Dostupné pouze pro české a polské klienty.

Bolsa de Madrid

Instrument	Popis instrumentu	Počet akcií na 1 lot	Min. velikost pozice v lotech ^{2,10}	Možnost obchodování na krátko	Maržový požadavek (%)
ABE.ES	Instrument, jehož cena vychází z tržní hodnoty akcie společnosti Abertis Infraestructuras SA (Bolsa de Madrid)	1	1	ne	10
ABG.ES	Instrument, jehož cena vychází z tržní hodnoty akcie společnosti Abengoa SA (Bolsa de Madrid)	1	1	ne	10
ACS.ES	Instrument, jehož cena vychází z tržní hodnoty akcie společnosti ACS Actividades de Construcción y Servicios (Bolsa de Madrid)	1	1	ne	10
ACX1.ES	Instrument, jehož cena vychází z tržní hodnoty akcie společnosti Acerinox SA (Bolsa de Madrid)	1	1	ne	10
ANA.ES	Instrument, jehož cena vychází z tržní hodnoty akcie společnosti Acciona SA (Bolsa de Madrid)	1	1	ano	25
BBVA.ES	Instrument, jehož cena vychází z tržní hodnoty akcie společnosti Banco Bilbao Vizcaya Argentaria SA (Bolsa de Madrid)	1	1	ano	10

BKT.ES	Instrument, jehož cena vychází z tržní hodnoty akcie společnosti Bankinter SA (Bolsa de Madrid)	1	1	ne	15
BME.ES	Instrument, jehož cena vychází z tržní hodnoty akcie společnosti Bolsas y Mercados Espanoles (Bolsa de Madrid)	1	1	ne	15
BTO.ES	Instrument, jehož cena vychází z tržní hodnoty akcie společnosti Banco Espanol de Credito SA (Bolsa de Madrid)	1	1	ne	15
CRI.ES	Instrument, jehož cena vychází z tržní hodnoty akcie společnosti Criteria Caixacorp SA (Bolsa de Madrid)	1	1	ne	10
ELE.ES	Instrument, jehož cena vychází z tržní hodnoty akcie společnosti Endesa SA (Bolsa de Madrid)	1	1	ne	10
ENG.ES	Instrument, jehož cena vychází z tržní hodnoty akcie společnosti Enagas (Bolsa de Madrid)	1	1	ano	10
EVA.ES	Instrument, jehož cena vychází z tržní hodnoty akcie společnosti Ebro Puleva SA (Bolsa de Madrid)	1	1	ano	15
FCC.ES	Instrument, jehož cena vychází z tržní hodnoty akcie společnosti Fomento de Construcciones y Contratas SA (Bolsa de Madrid)	1	1	ne	10
FER.ES	Instrument, jehož cena vychází z tržní hodnoty akcie společnosti Grupo Ferrovial SA (Bolsa de Madrid)	1	1	ne	10
GAM.ES	Instrument, jehož cena vychází z tržní hodnoty akcie společnosti Gamesa Corp Tecnologica SA (Bolsa de Madrid)	1	1	ano	15
GAS.ES	Instrument, jehož cena vychází z tržní hodnoty akcie společnosti Gas Natural SDG SA (Bolsa de Madrid)	1	1	ano	15
GRF.ES	Instrument, jehož cena vychází z tržní hodnoty akcie společnosti Grifols SA (Bolsa de Madrid)	1	1	ano	10
IBE1.ES	Instrument, jehož cena vychází z tržní hodnoty akcie společnosti Iberdola SA (Bolsa de Madrid)	1	1	ano	10
IBLA.ES	Instrument, jehož cena vychází z tržní hodnoty akcie společnosti Iberia Lineas Aereas de Espana	1	1	ne	10

	(Bolsa de Madrid)				
IBR.ES	Instrument, jehož cena vychází z tržní hodnoty akcie společnosti Iberdola Renovables SA (Bolsa de Madrid)	1	1	ano	10
IDR.ES	Instrument, jehož cena vychází z tržní hodnoty akcie společnosti Indra Sistemas SA (Bolsa de Madrid)	1	1	ne	10
ITX.ES	Instrument, jehož cena vychází z tržní hodnoty akcie společnosti Inditex SA (Bolsa de Madrid)	1	1	ne	15
MAP.ES	Instrument, jehož cena vychází z tržní hodnoty akcie společnosti Mapfre SA (Bolsa de Madrid)	1	1	ne	10
MTS.ES	Instrument, jehož cena vychází z tržní hodnoty akcie společnosti ArcelorMittal (Bolsa de Madrid)	1	1	ne	25
OHL.ES	Instrument, jehož cena vychází z tržní hodnoty akcie společnosti Obrascón Huarte Lain SA (Bolsa de Madrid)	1	1	ne	25
POP.ES	Instrument, jehož cena vychází z tržní hodnoty akcie společnosti Banco Popular Español SA (Bolsa de Madrid)	1	1	ano	15
REF.ES	Instrument, jehož cena vychází z tržní hodnoty akcie společnosti Red Eléctrica Corp SA (Bolsa de Madrid)	1	1	ano	25
REP1.ES	Instrument, jehož cena vychází z tržní hodnoty akcie společnosti Repsol YPF SA (Bolsa de Madrid)	1	1	ano	10
SAB.ES	Instrument, jehož cena vychází z tržní hodnoty akcie společnosti Banco de Sabadell SA (Bolsa de Madrid)	1	1	ne	15
SAN1.ES	Instrument, jehož cena vychází z tržní hodnoty akcie společnosti Banco Santander SA (Bolsa de Madrid)	1	1	ano	10
SYV.ES	Instrument, jehož cena vychází z tržní hodnoty akcie společnosti Sacyr Vallehermoso SA (Bolsa de Madrid)	1	1	ne	15
TEF1.ES	Instrument, jehož cena vychází z tržní hodnoty akcie společnosti Telefonica SA (Bolsa de Madrid)	1	1	ano	10
TL5.ES	Instrument, jehož cena vychází z	1	1	ne	10

	tržní hodnoty akcie společnosti Gestevisión Telecinco SA (Bolsa de Madrid)				
TRE.ES	Instrument, jehož cena vychází z tržní hodnoty akcie společnosti Tecnicas Reunidas SA (Bolsa de Madrid)	1	1	ne	10

* Maximální výše účasti klienta nesmí přesáhnout částku 50 000 EUR.

Deutsche Börse AG (Xetra)

Instrument	Popis instrumentu	Počet akcií na 1 lot	Min. velikost pozice v lotech ^{2,10}	Možnost obchodování na krátko	Maržový požadavek (%)
ADS.DE	Instrument, jehož cena vychází z tržní hodnoty akcie společnosti Adidas AG (Xetra)	1	1	ano	10
ALV.DE	Instrument, jehož cena vychází z tržní hodnoty akcie společnosti Allianz SE (Xetra)	1	1	ano	10
BAS.DE	Instrument, jehož cena vychází z tržní hodnoty akcie společnosti BASF SE (Xetra)	1	1	ano	10
BAY.DE	Instrument, jehož cena vychází z tržní hodnoty akcie společnosti Bayer AG (Xetra)	1	1	ano	10
BEI.DE	Instrument, jehož cena vychází z tržní hodnoty akcie společnosti Beiersdorf AG (Xetra)	1	1	ne	15
BMW.DE	Instrument, jehož cena vychází z tržní hodnoty akcie společnosti Bayerische Motoren Werke AG (Xetra)	1	1	ano	10
CBK.DE	Instrument, jehož cena vychází z tržní hodnoty akcie společnosti Commerzbank AG (Xetra)	1	1	ne	10
DAI.DE	Instrument, jehož cena vychází z tržní hodnoty akcie společnosti Daimler AG (Xetra)	1	1	ano	10
DB1.DE	Instrument, jehož cena vychází z tržní hodnoty akcie společnosti Deutsche Boerse AG (Xetra)	1	1	ano	10
DBK.DE	Instrument, jehož cena vychází z tržní hodnoty akcie společnosti Deutsche Bank AG (Xetra)	1	1	ano	10
DPW.DE	Instrument, jehož cena vychází z tržní hodnoty akcie společnosti	1	1	ano	10

	Deutsche Post AG (Xetra)				
DTE.DE	Instrument, jehož cena vychází z tržní hodnoty akcie společnosti Deutsche Telekom AG (Xetra)	1	1	ano	10
EOAN.DE	Instrument, jehož cena vychází z tržní hodnoty akcie společnosti E.ON AG (Xetra)	1	1	ano	10
FME.DE	Instrument, jehož cena vychází z tržní hodnoty akcie společnosti Fresenius Medical Care AG & Co KGaA (Xetra)	1	1	ano	10
HEN3.DE	Instrument, jehož cena vychází z tržní hodnoty akcie společnosti Henkel AG & Co KGaA (Xetra)	1	1	ano	10
IFX.DE	Instrument, jehož cena vychází z tržní hodnoty akcie společnosti Infineon Technologies AG (Xetra)	1	1	ne	10
LHA.DE	Instrument, jehož cena vychází z tržní hodnoty akcie společnosti Deutsche Lufthansa AG (Xetra)	1	1	ano	10
LIN.DE	Instrument, jehož cena vychází z tržní hodnoty akcie společnosti Linde AG (Xetra)	1	1	ano	10
MAN.DE	Instrument, jehož cena vychází z tržní hodnoty akcie společnosti MAN SE (Xetra)	1	1	ano	10
MEO.DE	Instrument, jehož cena vychází z tržní hodnoty akcie společnosti Metro AG (Xetra)	1	1	ano	10
MRK.DE	Instrument, jehož cena vychází z tržní hodnoty akcie společnosti Merck KGaA (Xetra)	1	1	ne	10
MUV2.DE	Instrument, jehož cena vychází z tržní hodnoty akcie společnosti Muenchener Rueckversicherungs AG (Xetra)	1	1	ano	10
RWE.DE	Instrument, jehož cena vychází z tržní hodnoty akcie společnosti RWE AG (Xetra)	1	1	ano	10
SAP.DE	Instrument, jehož cena vychází z tržní hodnoty akcie společnosti SAP AG (Xetra)	1	1	ano	10
SDF.DE	Instrument, jehož cena vychází z tržní hodnoty akcie společnosti K+S AG (Xetra)	1	1	ne	10
SIE.DE	Instrument, jehož cena vychází z tržní hodnoty akcie společnosti Siemens AG (Xetra)	1	1	ano	10



SZG.DE	Instrument, jehož cena vychází z tržní hodnoty akcie společnosti Salzgitter AG (Xetra)	1	1	ano	10
TKA.DE	Instrument, jehož cena vychází z tržní hodnoty akcie společnosti ThyssenKrupp AG (Xetra)	1	1	ano	10
VOW.DE	Instrument, jehož cena vychází z tržní hodnoty akcie společnosti Volkswagen AG (Xetra)	1	1	ne	10

* Maximální výše účasti klienta nesmí přesáhnout částku 50 000 EUR.

Prague Stock Exchange ***

Instrument	Popis instrumentu	Počet akcií na 1 lot - KOBOS	Počet akcií na 1 lot - SPAD	Min. výška pokynu v lotech-KOBOS _{2,10}	Min. výška pokynu v lotech-SPAD _{2,10}	Možnost obchodování na krátko	Maržový požadavek (%)
AAA.CZ	Instrument, jehož cena vychází z tržní hodnoty akcie společnosti AAA Auto Group NV (Praha-SPAD)	1	3000	1	3000	ne	25
CETV.CZ	Instrument, jehož cena vychází z tržní hodnoty akcie společnosti Central European Media Enterprises Ltd (Praha-SPAD)	1	1000	1	1000	ne	25
CEZ1.CZ	Instrument, jehož cena vychází z tržní hodnoty akcie společnosti CEZ AS (Praha-SPAD)	1	5000	1	5000	ne	10
ECM.CZ	Instrument, jehož cena vychází z tržní hodnoty akcie společnosti ECM Real Estate Investments AG (Praha-SPAD)	1	500	1	500	ne	25
KOMB.CZ	Instrument, jehož cena vychází z tržní hodnoty akcie společnosti Komerční Banka AS (Praha-SPAD)	1	500	1	500	ne	10
NWR.CZ	Instrument, jehož cena vychází z tržní hodnoty akcie společnosti New World Resources NV (Praha-SPAD)	1	5000	1	5000	ne	15
ORCO.CZ	Instrument, jehož cena	1	500	1	500	ne	25

	vychází z tržní hodnoty akcie společnosti Orco Property Group (Praha-SPAD)						
PEGAS.CZ	Instrument, jehož cena vychází z tržní hodnoty akcie společnosti Pegas Nonwovens SA (Praha-SPAD)	1	1000	1	1000	ne	25
RBAG.CZ	Instrument, jehož cena vychází z tržní hodnoty akcie společnosti Erste Group Bank AG (Praha-SPAD)	1	2000	1	2000	ne	15
SPTT.CZ	Instrument, jehož cena vychází z tržní hodnoty akcie společnosti Telefonica O2 Czech Republic AS (Praha-SPAD)	1	5000	1	5000	ne	15
TABAK.CZ	Instrument, jehož cena vychází z tržní hodnoty akcie společnosti Philip Morris CR AS (Praha-SPAD)	1	100	1	100	ne	15
UNIP.CZ	Instrument, jehož cena vychází z tržní hodnoty akcie společnosti Unipetrol (Praha-SPAD)	1	100	1	100	ne	15
VIG.CZ	Instrument, jehož cena vychází z tržní hodnoty akcie společnosti Vienna Insurance Groups (Praha-SPAD)	1	500	1	500	ne	25

* Maximální výše účasti klienta nesmí přesáhnout částku 50 000 EUR.

*** Pokyny v celočíselných objemech lotů jsou realizovány ve SPADu. Ostatní (odd lots) se realizují v KOBOSu na základě následujících pravidel:

- V případech pokynů o objemech vyšších než celočíselný lot bude ekvivalent celočíselného lotu realizován ve SPADu a rozdíl mezi objemem pozice a celočíselným lotem v KOBOSu.
- Pokyny o objemech nižších než celočíselný lot budou beze zbytku realizovány v KOBOSu.

New York Stock Exchange (NYSE)

Instrument	Popis instrumentu	Počet akcií na 1 lot	Min. velikost pozice v lotech ^{2,10}	Možnost obchodování na krátko	Maržový požadavek (%)
AA.US	Instrument, jehož cena vychází z tržní hodnoty akcie společnosti Alcoa Inc (NYSE)	1	100	ano	15

AAPL.US	Instrument, jehož cena vychází z tržní hodnoty akcie společnosti Apple Inc (NYSE)	1	100	ano	10
ADBE.US	Instrument, jehož cena vychází z tržní hodnoty akcie společnosti Adobe Systems Inc (NYSE)	1	100	ano	10
AIG.US	Instrument, jehož cena vychází z tržní hodnoty akcie společnosti American International Group Inc (NYSE)	1	100	ano	15
AMAT.US	Instrument, jehož cena vychází z tržní hodnoty akcie společnosti Applied Materials Inc (NYSE)	1	100	ano	10
AMD.US	Instrument, jehož cena vychází z tržní hodnoty akcie společnosti Advanced Micro Devices Inc (NYSE)	1	100	ano	15
AMGN.US	Instrument, jehož cena vychází z tržní hodnoty akcie společnosti Amgen Inc (NYSE)	1	100	ano	10
AMZN.US	Instrument, jehož cena vychází z tržní hodnoty akcie společnosti Amazon.com Inc (NYSE)	1	100	ano	10
ANF.US	Instrument, jehož cena vychází z tržní hodnoty akcie společnosti Abercrombie & Fitch Co (NYSE)	1	100	ano	15
AOC.US	Instrument, jehož cena vychází z tržní hodnoty akcie společnosti AON Corp (NYSE)	1	100	ano	10
AXP.US	Instrument, jehož cena vychází z tržní hodnoty akcie společnosti American Express Co (NYSE)	1	100	ano	15
BA.US	Instrument, jehož cena vychází z tržní hodnoty akcie společnosti Boeing Co (NYSE)	1	100	ano	10
BAC.US	Instrument, jehož cena vychází z tržní hodnoty akcie společnosti Bank of American Corp (NYSE)	1	100	ano	15
BBBY.US	Instrument, jehož cena vychází z tržní hodnoty akcie společnosti Bed Bath & Beyond Inc (NYSE)	1	100	ano	10
BK.US	Instrument, jehož cena vychází z tržní hodnoty akcie společnosti Bank of New York Mellon Corp/The (NYSE)	1	100	ano	15
BMY.US	Instrument, jehož cena vychází z tržní hodnoty akcie společnosti Bristol-Myers Squibb Co (NYSE)	1	100	ano	10
BRCM.US	Instrument, jehož cena vychází	1	100	ano	10

	z tržní hodnoty akcie společnosti Broadcom Corp (NYSE)				
C.US	Instrument, jehož cena vychází z tržní hodnoty akcie společnosti Citigroup Inc (NYSE)	1	100	ano	15
CAT.US	Instrument, jehož cena vychází z tržní hodnoty akcie společnosti Caterpillar Inc (NYSE)	1	100	ano	15
CL.US	Instrument, jehož cena vychází z tržní hodnoty akcie společnosti Colgate-Palmolive Co (NYSE)	1	100	ano	10
CME.US	Instrument, jehož cena vychází z tržní hodnoty akcie společnosti CME Groups Inc (NYSE)	1	100	ano	10
COP.US	Instrument, jehož cena vychází z tržní hodnoty akcie společnosti ConocoPhillips (NYSE)	1	100	ano	10
CPB.US	Instrument, jehož cena vychází z tržní hodnoty akcie společnosti Campbell Soup Co (NYSE)	1	100	ano	10
CSCO.US	Instrument, jehož cena vychází z tržní hodnoty akcie společnosti Cisco Systems Inc (NYSE)	1	100	ano	10
CTXS.US	Instrument, jehož cena vychází z tržní hodnoty akcie společnosti Citrix Systems Inc (NYSE)	1	100	ano	10
CVX.US	Instrument, jehož cena vychází z tržní hodnoty akcie společnosti Chevron Corp (NYSE)	1	100	ano	10
DELL.US	Instrument, jehož cena vychází z tržní hodnoty akcie společnosti Dell Inc (NYSE)	1	100	ano	10
DIS.US	Instrument, jehož cena vychází z tržní hodnoty akcie společnosti Walt Disney Co/The (NYSE)	1	100	ano	10
DPS.US	Instrument, jehož cena vychází z tržní hodnoty akcie společnosti Dr Pepper Snapple Group Inc (NYSE)	1	100	ano	15
EBAY.US	Instrument, jehož cena vychází z tržní hodnoty akcie společnosti eBay Inc (NYSE)	1	100	ano	10
EL.US	Instrument, jehož cena vychází z tržní hodnoty akcie společnosti Estee Lauder Cos Inc/The (NYSE)	1	100	ano	10
ERTS.US	Instrument, jehož cena vychází z tržní hodnoty akcie společnosti Electronic Arts Inc (NYSE)	1	100	ano	15

ETFC.US	Instrument, jehož cena vychází z tržní hodnoty akcie společnosti E*Trade Financial Corp (NYSE)	1	100	ano	15
FDX.US	Instrument, jehož cena vychází z tržní hodnoty akcie společnosti FedEx Corp (NYSE)	1	100	ano	10
GE.US	Instrument, jehož cena vychází z tržní hodnoty akcie společnosti General Electric Co (NYSE)	1	100	ano	10
GOOG.US	Instrument, jehož cena vychází z tržní hodnoty akcie společnosti Google Inc (NYSE)	1	100	ano	10
GPS.US	Instrument, jehož cena vychází z tržní hodnoty akcie společnosti Gap Inc (NYSE)	1	100	ano	10
GS.US	Instrument, jehož cena vychází z tržní hodnoty akcie společnosti Goldman Sachs Group Inc (NYSE)	1	100	ano	15
GT.US	Instrument, jehož cena vychází z tržní hodnoty akcie společnosti Goodyear Tire & Rubber Co (NYSE)	1	100	ano	15
HNZ.US	Instrument, jehož cena vychází z tržní hodnoty akcie společnosti HJ Heinz Co (NYSE)	1	100	ano	10
HOG.US	Instrument, jehož cena vychází z tržní hodnoty akcie společnosti Harley-Davidson Inc (NYSE)	1	100	ano	15
HPQ.US	Instrument, jehož cena vychází z tržní hodnoty akcie společnosti Hewlett-Packard Co (NYSE)	1	100	ano	10
HSY.US	Instrument, jehož cena vychází z tržní hodnoty akcie společnosti Hershey Co (NYSE)	1	100	ano	10
IBM.US	Instrument, jehož cena vychází z tržní hodnoty akcie společnosti International Business Machines Corp (NYSE)	1	100	ano	10
INTC.US	Instrument, jehož cena vychází z tržní hodnoty akcie společnosti Intel Corp (NYSE)	1	100	ano	10
JAVA.US	Instrument, jehož cena vychází z tržní hodnoty akcie společnosti Sun Microsystems Inc (NYSE)	1	100	ano	15
JNJ.US	Instrument, jehož cena vychází z tržní hodnoty akcie společnosti Johnson & Johnson (NYSE)	1	100	ano	10
JPM.US	Instrument, jehož cena vychází	1	100	ano	15

	z tržní hodnoty akcie společnosti JPMorgan Chase & Co (NYSE)				
K.US	Instrument, jehož cena vychází z tržní hodnoty akcie společnosti Kellogg Co (NYSE)	1	100	ano	10
KFT.US	Instrument, jehož cena vychází z tržní hodnoty akcie společnosti Kraft Foods Inc (NYSE)	1	100	ano	10
KMB.US	Instrument, jehož cena vychází z tržní hodnoty akcie společnosti Kimberly-Clark Corp (NYSE)	1	100	ano	10
KO.US	Instrument, jehož cena vychází z tržní hodnoty akcie společnosti Coca-Cola Co (NYSE)	1	100	ano	10
LXK.US	Instrument, jehož cena vychází z tržní hodnoty akcie společnosti Lexmark International Inc (NYSE)	1	100	ano	10
MA.US	Instrument, jehož cena vychází z tržní hodnoty akcie společnosti Mastercard Inc (NYSE)	1	100	ano	10
MAR.US	Instrument, jehož cena vychází z tržní hodnoty akcie společnosti Marriott International Inc/DE (NYSE)	1	100	ano	15
MAT.US	Instrument, jehož cena vychází z tržní hodnoty akcie společnosti Mattel Inc (NYSE)	1	100	ano	10
MCD.US	Instrument, jehož cena vychází z tržní hodnoty akcie společnosti McDonald's Corp (NYSE)	1	100	ano	10
MCO.US	Instrument, jehož cena vychází z tržní hodnoty akcie společnosti Moody's Corp (NYSE)	1	100	ano	15
MFE.US	Instrument, jehož cena vychází z tržní hodnoty akcie společnosti McAfee Inc (NYSE)	1	100	ano	10
MMM.US	Instrument, jehož cena vychází z tržní hodnoty akcie společnosti 3M Co (NYSE)	1	100	ano	10
MOT.US	Instrument, jehož cena vychází z tržní hodnoty akcie společnosti Motorola Inc (NYSE)	1	100	ano	15
MRK.US	Instrument, jehož cena vychází z tržní hodnoty akcie společnosti Merck & Co Inc (NYSE)	1	100	ano	10
MS.US	Instrument, jehož cena vychází z tržní hodnoty akcie společnosti Morgan Stanley (NYSE)	1	100	ano	10

MSFT.US	Instrument, jehož cena vychází z tržní hodnoty akcie společnosti Microsoft Corp (NYSE)	1	100	ano	10
NDAQ.US	Instrument, jehož cena vychází z tržní hodnoty akcie společnosti NASDAQ OMX Group Inc (NYSE)	1	100	ano	10
NKE.US	Instrument, jehož cena vychází z tržní hodnoty akcie společnosti NIKE Inc (NYSE)	1	100	ano	10
NOVL.US	Instrument, jehož cena vychází z tržní hodnoty akcie společnosti Novell Inc (NYSE)	1	100	ano	15
NTRS.US	Instrument, jehož cena vychází z tržní hodnoty akcie společnosti Northern Trust Corp (NYSE)	1	100	ano	15
NYX.US	Instrument, jehož cena vychází z tržní hodnoty akcie společnosti NYSE Euronext (NYSE)	1	100	ano	15
ORCL.US	Instrument, jehož cena vychází z tržní hodnoty akcie společnosti Oracle Corp (NYSE)	1	100	ano	10
PEP.US	Instrument, jehož cena vychází z tržní hodnoty akcie společnosti PepsiCo Inc (NYSE)	1	100	ano	10
PFE.US	Instrument, jehož cena vychází z tržní hodnoty akcie společnosti Pfizer Inc (NYSE)	1	100	ano	10
PG.US	Instrument, jehož cena vychází z tržní hodnoty akcie společnosti Procter & Gamble Co (NYSE)	1	100	ano	10
PM.US	Instrument, jehož cena vychází z tržní hodnoty akcie společnosti Philip Morris International Inc (NYSE)	1	100	ano	10
QCOM.US	Instrument, jehož cena vychází z tržní hodnoty akcie společnosti QUALCOMM Inc (NYSE)	1	100	ano	10
RL.US	Instrument, jehož cena vychází z tržní hodnoty akcie společnosti Polo Ralph Lauren Corp (NYSE)	1	100	ano	10
RSH.US	Instrument, jehož cena vychází z tržní hodnoty akcie společnosti RadioShack Corp (NYSE)	1	100	ano	15
SBUX.US	Instrument, jehož cena vychází z tržní hodnoty akcie společnosti Starbucks Corp (NYSE)	1	100	ano	15
SCHW.US	Instrument, jehož cena vychází z tržní hodnoty akcie společnosti Charles Schwab Corp/The	1	100	ano	15

	(NYSE)				
SGP.US	Instrument, jehož cena vychází z tržní hodnoty akcie společnosti Schering-Plough Corp (NYSE)	1	100	ano	10
SHLD.US	Instrument, jehož cena vychází z tržní hodnoty akcie společnosti Sears Holdings Corp (NYSE)	1	100	ano	15
SNDK.US	Instrument, jehož cena vychází z tržní hodnoty akcie společnosti SanDisk Corp (NYSE)	1	100	ano	15
STT.US	Instrument, jehož cena vychází z tržní hodnoty akcie společnosti State Street Corp (NYSE)	1	100	ano	15
SUN.US	Instrument, jehož cena vychází z tržní hodnoty akcie společnosti Sunoco Inc (NYSE)	1	100	ano	10
SYMC.US	Instrument, jehož cena vychází z tržní hodnoty akcie společnosti Symantec Corp (NYSE)	1	100	ano	10
T.US	Instrument, jehož cena vychází z tržní hodnoty akcie společnosti AT&T Inc (NYSE)	1	100	ano	10
TIF.US	Instrument, jehož cena vychází z tržní hodnoty akcie společnosti Tiffany & Co (NYSE)	1	100	ano	15
TWX.US	Instrument, jehož cena vychází z tržní hodnoty akcie společnosti Time Warner Inc (NYSE)	1	100	ano	10
TXN.US	Instrument, jehož cena vychází z tržní hodnoty akcie společnosti Texas Instruments Inc (NYSE)	1	100	ano	10
UPS.US	Instrument, jehož cena vychází z tržní hodnoty akcie společnosti United Parcel Service Inc (NYSE)	1	100	ano	10
USB.US	Instrument, jehož cena vychází z tržní hodnoty akcie společnosti US Bancorp (NYSE)	1	100	ano	15
VIAB.US	Instrument, jehož cena vychází z tržní hodnoty akcie společnosti Viacom Inc (NYSE)	1	100	ano	10
VLO.US	Instrument, jehož cena vychází z tržní hodnoty akcie společnosti Valeo Energy Corp (NYSE)	1	100	ano	15
VZ.US	Instrument, jehož cena vychází z tržní hodnoty akcie společnosti Verizon Communications Inc (NYSE)	1	100	ano	10



WFC.US	Instrument, jehož cena vychází z tržní hodnoty akcie společnosti Wells Fargo & Co (NYSE)	1	100	ano	15
WMT.US	Instrument, jehož cena vychází z tržní hodnoty akcie společnosti Wal-Mart Stores Inc (NYSE)	1	100	ano	10
WU.US	Instrument, jehož cena vychází z tržní hodnoty akcie společnosti Western Union Co/The (NYSE)	1	100	ano	10
XOM.US	Instrument, jehož cena vychází z tržní hodnoty akcie společnosti Exxon Mobil Corp (NYSE)	1	100	ano	10
XRX.US	Instrument, jehož cena vychází z tržní hodnoty akcie společnosti Xerox Corp (NYSE)	1	100	ano	15
YHOO.US	Instrument, jehož cena vychází z tržní hodnoty akcie společnosti Yahoo! Inc (NYSE)	1	100	ano	10

* Maximální výše účasti klienta nesmí přesáhnout částku 50 000 EUR.

Poznámky:

- Hodnota jednoho bodu představuje minimální hodnotu, o kterou se může změnit cena všech kótovaných finančních instrumentů.
- Jeden lot je transakční jednotka všech kótovaných finančních instrumentů.
- Zisky a ztráty v elektronickém systému podávání pokynů (ESPP) jsou vyjádřeny v základní měně poté, co jsou na ni přepočteny zisky a ztráty zjištěné v druhé měně z daného páru, případně v měně, v níž je vyjádřena hodnota derivátu při směnném kurzu X-Trade Brokers.
- V době od 08:00 do 17:00 středoevropského času se USD/PLN, EUR/PLN, CHF/PLN standardně obchodují se spreadem 40 pipů, v době od 17:00 do 19:00 středoevropského času se spreadem 100 pipů, v době od 19:00 do 08:00 středoevropského času se spreadem 150 pipů.
- V době od 08:00 do 17:00 středoevropského času se GBP/PLN standardně obchoduje se spreadem 70 pipů, v době od 17:00 do 19:00 středoevropského času se spreadem 150 pipů, v době od 19:00 do 08:00 středoevropského času se spreadem 250 pipů.
- V době od 08:00 do 17:00 středoevropského času se EUR/CZK a USD/CZK standardně obchodují se spreadem 40 pipů, v době od 17:00 do 19:00 středoevropského času se spreadem 100 pipů, v době od 19:00 do 08:00 středoevropského času se spreadem 150 pipů.
- V době od 09:00 do 17:00 středoevropského času se EUR/HUF a USD/HUF standardně obchodují se spreadem 40 pipů, v době od 17:00 do 19:00 středoevropského času se spreadem 100 pipů, v době od 19:00 do 09:00 středoevropského času se spreadem 150 pipů.
- V době od 08:00 do 17:00 středoevropského času se EUR/RON a USD/RON standardně obchodují se spreadem 100 pipů, v době od 17:00 do 08:00 středoevropského času se spreadem 250 pipů.
- X-Trade Brokers upozorňuje, že deriváty, pro něž základní nástroj představují úrovně burzovních indexů, jsou nástroji typu „over-the-counter“ (mimoburzovní) a nelze s nimi obchodovat na žádné z výše uvedených burz. Ceny těchto finančních nástrojů stanoví X-Trade Brokers a náležitě odrážejí reálné hodnoty burzovních indexů s tím, že se aktuální ceny koupě a prodeje mohou mírně lišit od úrovně burzovních indexů zveřejňovaných burzami.
- Standardní velikost spreadu, minimální velikost pozice, maximální výše pokynu a minimální hodnota změny pozice jsou referenční hodnoty, které mohou být v případě znatelné

volatility a omezené likvidity podkladového aktiva změněny. Pro aktuální velikost spreadu a limitní vzdálenosti klikněte [zde](#).

11. Termíny rolování mezi příslušnými kontraktními měsíci podkladových future kontraktů sloužících také jako báze ohodnocení opčních instrumentů jsou k dispozici v tabulce Rolování.
12. Instrumenty kotované výlučně pro potřeby uzavření otevřených pozic (close only).
13. X-Trade Brokers upozorňuje, že může dojít při otevírání trhů v neděli ve 23:00 k rozšíření standardního spreadu. Důvodem je omezená plnulost trhu a častá, nadprůměrná volatilita. Instrumenty s touto charakteristikou začínají obchodování se zvýšeným spreadem. Spread se vrací na standardní hodnoty, když to plynulost a volatilita trhu umožňují. Průměrná doba rozšíření je od 10 do 20 minut, v případě omezené plynulosti nebo zvětšené volatility může toto rozšíření trvat delší dobu.
14. V době od 00:00 do 23:00 středoevropského času se instrument GOLD standardně obchoduje se spreadem 80 pipů, v době od 23:00 do 00:00 středoevropského času se spreadem 200 pipů.
15. V době od 08:00 do 22:00 středoevropského času se EURNOK, EURSEK, USDNOK, USDSEK standardně obchodují se spreadem 60 pipů, v době od 22:00 do 08:00 středoevropského času se spreadem 120 pipů.
16. X-Trade Brokers nabízí dva typy opčních finančních instrumentů: opce typu Vanilla a Evropské binární opce.
17. Transakční jednotkou pro opce typu Vanilla je lot s tou výhradou, že lze obchodovat s minimální nominální hodnotou odpovídající jedné desetíně lotu. U Evropských binárních opcí klient definuje výplatní částku (Payout) opce.
18. Expirační doba obou typů opcí (Vanilla a Evropské binární) se pohybuje v intervalu 7 až 180 dní.
19. Zisky a ztráty uvedené v obchodní platformě Option Trader jsou přepočítávané dle bazického instrumentu, resp. ceny kurzu střed denominační (druhé) měny uvedeného v obchodní platformě X-Trader.
20. Termínem expirace (vyhasnutí, DW) opce se rozumí čas 16:00 v den ukončení práv a povinností smluvních stran uzavřených v rámci obchodního systému Option Trader v den otevření pozice na opčním nástroji. V případě instrumentů PLNCASH a W20PLN se jedná o čas 16:10 v den expirace opce, avšak i v tomto případě by mělo dojít k uzavření pozice nejpozději v 16:00.
21. Realizační cena (CW) opčního instrumentu je cena za kterou vlastník Vanilla opce typu Call (Put) má právo koupit (prodat) bazický instrument, na který je navázán opční instrument.
22. V případě opčního instrumentu typu Call se výsledek transakce v den expirace opce stanovuje jako větší ze dvou hodnot: 0 a $(\text{referenční cena opce} - \text{cena realizace}) * \text{počet lotů} * \text{nominální hodnota lotu} * \text{kurz střed}$.
23. V případě Vanilla opce typu Put se výsledek transakce v den expirace opce stanovuje jako větší ze dvou hodnot: 0 a $(\text{cena realizace} - \text{referenční cena}) * \text{počet lotů} * \text{nominální hodnota lotu} * \text{kurz střed}$.
24. Existují 4 typy Evropských binárních opcí: Above, Below, Inside Range, Outside Range. Klient v dlouhé (krátké) pozici obdrží (zaplatí)předem dohodnutou výplatní částku, pokud jsou v den expirace splněny následující podmínky: (a) referenční cena je vyšší než exekuční (trigger) cena v případě opce typu Above, (b) referenční cena je nižší než exekuční (trigger) cena v případě opce typu Below, (c) referenční cena je vyšší než nižší Trigger nebo nižší než vyšší Trigger cena v případě opce typu Inside Range, (d) referenční cena je nižší než nižší Trigger nebo vyšší než vyšší Trigger cena. Pokud se referenční cena shoduje s cenou Trigger, pak je považována za vyšší ve všech případech.
25. Maximální výši pozice v lotech se rozumí maximální nominální hodnota všech otevřených pozic na opcích typu Vanilla navázaných na stejný bazický instrument. Maximální velikost pozice se může změnit v případě nadprůměrné nebo nízké volatility bazického instrumentu.
26. Spread pro opční instrumenty je uváděn na rozdílných úrovních v závislosti na velikosti nominální hodnoty a datu expirace opce. Tabulky spreadů pro Evropské binární opce a opce typu Vanilla naleznete v sekci Obchodní podmínky. Nutno brát v potaz, že spready jsou pouze



cílové a v případě nadprůměrné volatility nebo nízké likvidity bazického instrumentu mohou být změněny.

27. Ceny opčních instrumentů prezentované v opční obchodní platformě jsou informační a mohou se v některých případech lišit od transakční ceny obdržené v rámci odpovědi na dotaz o cenu.
28. Ceny Evropských binárních opcí jsou uváděny v bazických bodech (od 0 do 1) a opční premie je definována jako cena (v bazických bodech) * hodnota výplatní částky zadané klientem.
29. V případě Evropských binárních opcí je stanovena minimální a maximální velikost pozice. Minimální velikost odpovídá jedné transakci. Maximální velikost je definována jako celková hodnota výplatních částek u otevřených obchodů jednoho instrumentu.
30. Pro výplatní částky otevřených pozic Evropských binárních opcí je stanoven limit. Ten je aktuálně ve výši 30 000 USD a může být změněn s jednodenním upozorněním. V případě účtů, u kterých existuje důvodné podezření, že jsou spravovány jednou nebo skupinou osob jednajících společně, budou tyto účty brány jako jeden společný pro výplatu zmíněného limitu.
31. Portfolio klienta v případě Vanilla opcí se vypočítá jakou součet absolutních hodnot následujících produktů: hodnota 1 lotu podkladového aktiva (v USD), 1-měsíční volatility pro tento instrument a delta instrumentu (v lotech). Limit pro výpočet portfolio je stanovený na 500 000 USD a může být změněn s jednodenním upozorněním. Toto omezení se vztahuje také na skupinu účtů, u kterých existuje důvodné podezření, že jsou spravovány jednou osobou nebo skupinou osob, které jednají společně.
32. Detailní popis způsobu exekuce příkazů užívaných X-Trade Brokers je zveřejněn v sekci Pravidla provádění pokynů, bližší informace [zde](#).
33. Příklad: Cílový spread pro opci call USD/JPY 2 týdny delta 30% při spot 89,00 se stanoví:
 - dolní rozpětí cílového spreadu: $0,11\% * 89,00 = 0,098$
 - horní hranice cílového spreadu: $0,21\% * 89,00 = 0,187$

Spread takové opce by se měl nacházet v rozpětí od 9 do 19 bodů. V případě nízké volatility se spread bude nacházet v dolní části uvedené hodnoty (nižší hodnota premie) a v případě vyšší volatility v horní části uvedené hodnoty (větší hodnota premie).

34. V případě účtů, u kterých existuje důvodné podezření, že jsou spravovány jednou nebo skupinou osob, které jednají společně, bude maximální velikost pozice brána dle bodu 24 a 29 jako celková velikost pozice nebo výplata do limitu na tomto účtu.

X-Trade Brokers si vyhrazuje právo zúčtovat transakce provedené u finančních nástrojů na základě individuální specifikační tabulky finančních nástrojů. V případě použití individuální tabulky X-Trade Brokers dá tuto tabulku k dispozici zákazníkovi, a to písemnou formou, a bude jej dále informovat o každé změně tabulky způsobem uvedeným v obchodních podmínkách.



2. Poplatky a provize

Standardní CFD

	STANDARD	X-VIP
Minimální počáteční vklad	20 000 CZK	1 000 000 CZK
Nominální hodnota jednoho lotu	1 lot = 100 000 jednotek základní měny	1 lot = 100 000 jednotek základní měny
Minimální hodnota pokynu	0.1 lotu nebo 0.03 lotu v závislosti od instrumentu	0.1 lotu nebo 0.03 lotu v závislosti od instrumentu
Marže pro 1 lot	1% pro měny; 2% a 3% nebo 5% pro indexy a komodity, 7% pro akcie	1% pro měny; 2% a 3% nebo 5% pro indexy a komodity, 7% pro akcie
Páka (leverage)*	1:100	1:100
Poplatek za vedení účtu	-	-
Provize za zavření pozice	-	-
Poplatek za telefonický pokyn	-	-
Provize za výplatu prostředků menší než 3 000 CZK	350 CZK	-
Místo uložení marže	Klientský účet X-Trade Brokers, vedený v UniCredit Bank	Klientský účet X-Trade Brokers, vedený v UniCredit Bank
Výpis měsíčních operací na účtu zákazníka zasílaný poštou, nebo výpis změn v obchodních podmínkách**	3 000 CZK	-
Výpis denních operací na účtu zákazníka zasílaný poštou	1 000 CZK	-
Debetní poplatky	-	-

Equity CFD

Poplatek za transakci	Typy účtů	
	STANDARD	X-VIP
Warsaw Stock Exchange	0,25% z hodnoty transakce, minimálně 3 PLN *****/*****	0,25% z hodnoty transakce, minimálně 3 PLN *****/*****
Warsaw Stock Exchange (intradenní uzavření pokynu)	0,19% z hodnoty transakce, minimálně 3 PLN *****/*****	0,19% z hodnoty transakce, minimálně 3 PLN *****/*****
New York Stock Exchange	0,10% z hodnoty transakce, minimálně 10 USD *****/*****	0,10% z hodnoty transakce, minimálně 10 USD *****/*****
New York Stock Exchange (intradenní uzavření pokynu)	0,08% z hodnoty transakce, minimálně 10 USD *****/*****	0,08% z hodnoty transakce, minimálně 10 USD *****/*****
Bolsa de Madrid	0,10% z hodnoty transakce, minimálně 7,5 EUR *****/*****	0,10% z hodnoty transakce, minimálně 7,5 EUR *****/*****
Bolsa de Madrid (intradenní uzavření pokynu)	0,08% z hodnoty transakce, minimálně 7,5 EUR *****/*****	0,08% z hodnoty transakce, minimálně 7,5 EUR *****/*****

Deutsche Börse AG, Xetra	0,10% z hodnoty transakce, minimálně 7,5 EUR *****/*****	0,10% z hodnoty transakce, minimálně 7,5 EUR *****/*****
Deutsche Börse AG, Xetra (intradenní uzavření pokynu)	0,08% z hodnoty transakce, minimálně 7,5 EUR *****/*****	0,08% z hodnoty transakce, minimálně 7,5 EUR *****/*****
Prague Stock Exchange	0,25% z hodnoty transakce, minimálně 150 CZK *****/*****	0,25% z hodnoty transakce, minimálně 150 CZK *****/*****
Prague Stock Exchange (intradenní uzavření pokynu)	0,20% z hodnoty transakce, minimálně 150 CZK *****/*****	0,20% z hodnoty transakce, minimálně 150 CZK *****/*****
Poplatek za přenos tržních dat pomocí internetu		
Jednotlivci		
Reálné tržní ceny z Warsaw Stock Exchange - první úroveň	0 PLN měsíčně *****/*****	
Právnícké osoby a další organizační jednotky bez právní subjektivity		
Reálné tržní ceny z Warsaw Stock Exchange - první úroveň	118 PLN *****/***** / bez poplatku v případě zobchodovaného objemu 250 000 PLN *****/*****	

Poznámky:

* [V případě sald investičních účtů, která překračují 1 500 000 CZK se úroveň páky stanoví v souladu s popsávanými pravidly.](#)

** Poplatek za výpis operací provedených na zákaznickově účtu se vybírá pouze v případě, že X-Trade Brokers daný výpis vydává na individuální žádost zákazníka. Pořízení ročního výpisu, o němž se hovoří v Řádu, není zpoplatněno.

*** Typ dodávaného zařízení se může lišit. Dataphone s kompletním softwarem je zdarma, jestliže ode dne podepsání smlouvy klient uzavře obchody v celkové hodnotě 200 lotů. Do doby, než dojde k předání zařízení investorovi do jeho vlastnictví, bude na jeho účtu blokována částka 10 000 CZK. Zablokovaná částka se počítá do jistění, smlouva současně investora zavazuje, aby po dobu trvání smlouvy udržoval saldo investičního účtu na minimální úrovni 10 000 CZK.

**** X-Trade Brokers DM S.A. si vyhrazuje právo ustanovit individuální sazby provizí a poplatků, přičemž o této změně bude klient informován v písemné podobě.

***** Poplatek bude konvertován do měny, v níž je příslušný účet veden, a to dle směnného kurzu X-Trade Brokers v momentě uskutečnění transakce.

Tato rezoluce platí pouze pro klienty XTB ČR a nahrazuje veškerá předchozí rozhodnutí týkající se klientů registrovaných pod XTB ČR.

Toto nařízení nabývá účinnosti dne 17. března 2010.

