

Nařízení č. 05/CZ/10

předsedy představenstva X-Trade Brokers DM S.A. z 20. května 2010

V souladu s ustanoveními v Obchodních podmínkách o poskytování zprostředkovatelských služeb a provádění příkazů při obchodování s finančními nástroji, vedení účtů a rejstříků s tímto obchodováním spojených, X-Trade Brokers Dom Maklerski Spółka Akcyjna zavádí pro klienty X-Trade Brokers Dom Maklerski Spółka Akcyjna organizační složka v České republice (dále jen XTB ČR) závazně:

1. Specifikační tabulka finančních nástrojů

Kontrakty na vyrovnání rozdílů (CFD)

Forex

Instrument	Popis instrumentu	Nominální hodnota kontraktu (lot) ²	Hodnota bodu ¹	Velikost spreadu v bodech ^{1,10,13}	Min. velikost pozice v lotech ^{2,10}	Max. výše pokynu v lotech ^{2,10}	Min. hodnota změny pozice ^{2,10}	Referenční burza/Referenční zdroj
USDCZK ⁶	Americký dolar vůči České koruně	100 000 USD	0,001	35/100	0,1	50	0,1	Cena na mezibankovním trhu stanovená jednou z agentur: Reuters, Bloomberg nebo Tenfore
EURCZK ⁶	Euro vůči České koruně	100 000 EUR	0,001	35/100	0,1	50	0,1	Cena na mezibankovním trhu stanovená jednou z agentur: Reuters, Bloomberg nebo Tenfore
EURUSD	Euro vůči Americkému dolaru	100 000 EUR	0,0001	2	0,1	50	0,1	Cena na mezibankovním trhu stanovená jednou z agentur: Reuters, Bloomberg nebo Tenfore
GBPUSD	Britská libra vůči Americkému dolaru	100 000 GBP	0,0001	3	0,1	50	0,1	Cena na mezibankovním trhu stanovená jednou z agentur: Reuters, Bloomberg nebo Tenfore
USDJPY	Americký dolar vůči Japonskému yenu	100 000 USD	0,01	3	0,1	50	0,1	Cena na mezibankovním trhu stanovená jednou z agentur: Reuters, Bloomberg nebo Tenfore
USDCHF	Americký dolar vůči Švýcarskému franku	100 000 USD	0,0001	3	0,1	50	0,1	Cena na mezibankovním trhu stanovená

								jednou z agentur: Reuters, Bloomberg nebo Tenfore
AUDCAD	Australský dolar vůči Kanadskému dolaru	100 000 AUD	0,0001	11	0,1	50	0,1	Cena na mezibankovním trhu stanovena jednou z agentur: Reuters, Bloomberg nebo Tenfore
AUDCHF	Australský dolar vůči Švýcarskému franku	100 000 AUD	0,0001	10	0,1	50	0,1	Cena na mezibankovním trhu stanovena jednou z agentur: Reuters, Bloomberg nebo Tenfore
AUDJPY	Australský dolar vůči Japonskému yenu	100 000 AUD	0,01	6	0,1	50	0,1	Cena na mezibankovním trhu stanovena jednou z agentur: Reuters, Bloomberg nebo Tenfore
AUDNZD	Australský dolar vůči Novozélandskému dolaru	100 000 AUD	0,0001	16	0,1	50	0,1	Cena na mezibankovním trhu stanovena jednou z agentur: Reuters, Bloomberg nebo Tenfore
AUDUSD	Australský dolar vůči Americkému dolaru	100 000 AUD	0,0001	4	0,1	50	0,1	Cena na mezibankovním trhu stanovena jednou z agentur: Reuters, Bloomberg nebo Tenfore
CADCHF	Kanadský dolar vůči Švýcarskému franku	100 000 CAD	0,0001	9	0,1	50	0,1	Cena na mezibankovním trhu stanovena jednou z agentur: Reuters, Bloomberg nebo Tenfore
CADJPY	Kanadský dolar vůči Japonskému yenu	100 000 CAD	0,01	7	0,1	50	0,1	Cena na mezibankovním trhu stanovena jednou z agentur: Reuters, Bloomberg nebo Tenfore
CHFJPY	výcarský frank vůči Japonskému yenu	100 000 CHF	0,01	7	0,1	50	0,1	Cena na mezibankovním trhu stanovena jednou z agentur: Reuters, Bloomberg nebo Tenfore
CHFPLN ⁴	výcarský frank vůči Polskému zlotému	100 000 CHF	0,0001	35/100	0,1	50	0,1	Cena na mezibankovním trhu stanovena jednou z agentur: Reuters, Bloomberg nebo Tenfore
EURAUD	Euro vůči Australskému dolaru	100 000 EUR	0,0001	12	0,1	50	0,1	Cena na mezibankovním trhu stanovena jednou z agentur: Reuters, Bloomberg



								nebo Tenfore
EURCAD	Euro vůči Kanadskému dolaru	100 000 EUR	0,0001	12	0,1	50	0,1	Cena na mezibankovním trhu stanovená jednou z agentur: Reuters, Bloomberg nebo Tenfore
EURCHF	Euro vůči Švýcarskému franku	100 000 EUR	0,0001	4	0,1	50	0,1	Cena na mezibankovním trhu stanovená jednou z agentur: Reuters, Bloomberg nebo Tenfore
EURGBP	Euro vůči Britské libře	100 000 EUR	0,0001	3	0,1	50	0,1	Cena na mezibankovním trhu stanovená jednou z agentur: Reuters, Bloomberg nebo Tenfore
EURHUF ⁷	Euro vůči Maďarskému forintu	100 000 EUR	0,01	35/100	0,1	50	0,1	Cena na mezibankovním trhu stanovená jednou z agentur: Reuters, Bloomberg nebo Tenfore
EURRON ⁸	Euro vůči Rumunskému leu	100 000 EUR	0,0001	90/250	0,1	50	0,1	Cena na mezibankovním trhu stanovená jednou z agentur: Reuters, Bloomberg nebo Tenfore
USDRON ⁸	Americký dolar vůči Rumunskému leu	100 000 USD	0,0001	90/250	0,1	50	0,1	Cena na mezibankovním trhu stanovená jednou z agentur: Reuters, Bloomberg nebo Tenfore
EURRUB	Euro vůči Ruskému rublu	100 000 EUR	0,0001	700	0,1	50	0,1	Cena na mezibankovním trhu stanovená jednou z agentur: Reuters, Bloomberg nebo Tenfore
USD RUB	Americký dolar vůči Ruskému rublu	100 000 USD	0,0001	500	0,1	50	0,1	Cena na mezibankovním trhu stanovená jednou z agentur: Reuters, Bloomberg nebo Tenfore
EURTRY	Euro vůči Turecké liře	100 000 EUR	0,0001	35	0,1	50	0,1	Cena na mezibankovním trhu stanovená jednou z agentur: Reuters, Bloomberg nebo Tenfore
USDTRY	Americký dolar vůči Turecké liře	100 000 USD	0,0001	25	0,1	50	0,1	Cena na mezibankovním trhu stanovená jednou z agentur: Reuters, Bloomberg nebo Tenfore
EURJPY	Euro vůči	100 000	0,01	4	0,1	50	0,1	Cena na



	Japonskému yenu	EUR						mezibankovním trhu stanovená jednou z agentur: Reuters, Bloomberg nebo Tenfore
EURNOK ¹⁵	Euro vůči Norské koruně	100 000 EUR	0,0001	50/120	0,1	50	0,1	Cena na mezibankovním trhu stanovená jednou z agentur: Reuters, Bloomberg nebo Tenfore
EURNZD	Euro libra vůči Novozélandskému dolaru	100 000 EUR	0,0001	25	0,1	50	0,1	Cena na mezibankovním trhu stanovená jednou z agentur: Reuters, Bloomberg nebo Tenfore
EURPLN ⁴	Euro vůči Polskému zlotému	100 000 EUR	0,0001	35/100	0,1	50	0,1	Cena na mezibankovním trhu stanovená jednou z agentur: Reuters, Bloomberg nebo Tenfore
EURSEK ¹⁵	Euro vůči Švédské koruně	100 000 EUR	0,0001	50/120	0,1	50	0,1	Cena na mezibankovním trhu stanovená jednou z agentur: Reuters, Bloomberg nebo Tenfore
GBPAUD	Britská libra vůči Australskému dolaru	100 000 GBP	0,0001	16	0,1	50	0,1	Cena na mezibankovním trhu stanovená jednou z agentur: Reuters, Bloomberg nebo Tenfore
GBPCHF	Britská libra vůči Švýcarskému franku	100 000 GBP	0,0001	10	0,1	50	0,1	Cena na mezibankovním trhu stanovená jednou z agentur: Reuters, Bloomberg nebo Tenfore
GBPJPY	Britská libra vůči Japonskému yenu	100 000 GBP	0,01	7	0,1	50	0,1	Cena na mezibankovním trhu stanovená jednou z agentur: Reuters, Bloomberg nebo Tenfore
GBPNZD	Britská libra vůči Novozélandskému dolaru	100 000 GBP	0,0001	25	0,1	50	0,1	Cena na mezibankovním trhu stanovená jednou z agentur: Reuters, Bloomberg nebo Tenfore
GBPPLN ⁵	Britská libra vůči Polskému zlotému	100 000 GBP	0,0001	55/150	0,1	50	0,1	Cena na mezibankovním trhu stanovená jednou z agentur: Reuters, Bloomberg nebo Tenfore
NZDUSD	Novozélandský dolar vůči Americkému	100 000 NZD	0,0001	5	0,1	50	0,1	Cena na mezibankovním trhu stanovená

	dolaru							jednou z agentur: Reuters, Bloomberg nebo Tenfore
NZDJPY	Novozélandský dolar vůči Japonskému jenu	100 000 NZD	0,01	7	0,1	50	0,1	Cena na mezibankovním trhu stanovena jednou z agentur: Reuters, Bloomberg nebo Tenfore
USDCAD	Americký dolar vůči Kanadskému dolaru	100 000 USD	0,0001	4	0,1	50	0,1	Cena na mezibankovním trhu stanovena jednou z agentur: Reuters, Bloomberg nebo Tenfore
USDHUF ⁷	Americký dolar vůči Maďarskému forintu	100 000 USD	0,01	35/100	0,1	50	0,1	Cena na mezibankovním trhu stanovena jednou z agentur: Reuters, Bloomberg nebo Tenfore
USDMXN	Americký dolar vůči Mexickému pesetu	100 000 USD	0,0001	200	0,1	50	0,1	Cena na mezibankovním trhu stanovena jednou z agentur: Reuters, Bloomberg nebo Tenfore
USDNOK ¹⁵	Americký dolar vůči Norské koruně	100 000 USD	0,0001	50/120	0,1	50	0,1	Cena na mezibankovním trhu stanovena jednou z agentur: Reuters, Bloomberg nebo Tenfore
USDPLN ⁴	Americký dolar vůči Polskému zlotému	100 000 USD	0,0001	35/100	0,1	50	0,1	Cena na mezibankovním trhu stanovena jednou z agentur: Reuters, Bloomberg nebo Tenfore
USDSEK ¹⁵	Americký dolar vůči Švédské koruně	100 000 USD	0,0001	50/120	0,1	50	0,1	Cena na mezibankovním trhu stanovena jednou z agentur: Reuters, Bloomberg nebo Tenfore
USDZAR	Americký dolar vůči Jihoafrickému randu	100 000 USD	0,0001	200	0,1	50	0,1	Cena na mezibankovním trhu stanovena jednou z agentur: Reuters, Bloomberg nebo Tenfore

Indexy

Instrument	Popis instrumentu	Nominální hodnota kontraktu (lot) ²	Hodnota bodu ¹	Velikost spreadu v bodech ^{1,10,13}	Min. velikost pozice v lotech ^{2,10}	Max. výše pokynu v lotech ^{2,10}	Min. hodnota změny pozice ^{2,10}	Referenční burza/Referenční zdroj
CZKCASH ⁹	Nástroj, jehož cena vychází z kotace indexu PX na	Hodnota indexu * 100 USD	0,1	50	0,1	10	0,1	Prague Stock Exchange (PX)

	české burze							
W20PLN ^{9,11}	Nástroj, jehož cena vychází z kotace futures kontraktu na index WIG20 na burze ve Varšavě	Hodnota futures kontraktu na index * 100 PLN	1	3	0,1	10	0,1	Warsaw Stock Exchange (WSE)
US30 ^{9,11}	Nástroj, jehož cena vychází z kotace futures kontraktu na index DJIA (USA)	Hodnota futures kontraktu na index * 10 USD	1	6	0,1	10	0,1	Chicago Mercantile Exchange (CBOT)
US500 ^{9,11}	Nástroj, jehož cena vychází z kotace futures kontraktu na index S&P500 (USA)	Hodnota futures kontraktu na index * 100 USD	0,1	8	0,1	10	0,1	Chicago Mercantile Exchange (CME)
US100 ^{9,11}	Nástroj, jehož cena vychází z kotace futures kontraktu na index NASDAQ100 (USA)	Hodnota futures kontraktu na index * 100 USD	0,01	120	0,1	10	0,1	Chicago Mercantile Exchange (CME)
US2000 ^{9,11}	Nástroj, jehož cena vychází z kotace futures kontraktu na index Russell 2000 (USA)	Hodnota futures kontraktu na index * 200 USD	0,1	7	0,1	10	0,1	Intercontinental Exchange (ICE Futures US)
VOLX ^{9,11}	Nástroj, jehož cena vychází z kotace futures kontraktu na index SPX Volatility (USA)	Hodnota futures kontraktu na index * 4000 USD	0,01	20	0,1	10	0,1	Chicago Board Options Exchange (CBOE)
UK100 ^{9,11}	Nástroj, jehož cena vychází z kotace futures kontraktu na index FTSE100 (Anglie)	Hodnota futures kontraktu na index * 20 USD	0,1	30	0,1	10	0,1	NYSE Euronext (Liffe)
DE30 ^{9,11}	Nástroj, jehož cena vychází z kotace futures kontraktu na index DAX30 (Německo)	Hodnota futures kontraktu na index * 20 USD	0,1	20	0,1	10	0,1	EUREX
FRA40 ^{9,11}	Nástroj, jehož cena vychází	Hodnota futures	0,1	35	0,1	10	0,1	NYSE Euronext (Liffe)

	z kotace futures kontraktu na index CAC40 (Francie)	kontraktu na index * 20 USD						
EU50 ^{9,11}	Nástroj, jehož cena vychází z kotace futures kontraktu na index EUROSTOXX	Hodnota futures kontraktu na index * 50 USD	1	3	0,1	10	0,1	EUREX
SPA35 ^{9,11}	Nástroj, jehož cena vychází z kotace futures kontraktu na index IBEX35 (Španělsko)	Hodnota futures kontraktu na index * 10 USD	1	10	0,1	10	0,1	Meff Renta Variable
ITA40 ^{9,11}	Nástroj, jehož cena vychází z kotace futures kontraktu na index S&PMIB40 (Itálie)	Hodnota futures kontraktu na index * 5 USD	1	35	0,1	10	0,1	Borsa Italiana
SUI20 ^{9,11}	Nástroj, jehož cena vychází z kotace futures kontraktu na index SMI (Švýcarsko)	Hodnota futures kontraktu na index * 20 USD	1	6	0,1	10	0,1	EUREX
INDIA50 ^{9,11}	Nástroj, jehož cena vychází z kotace futures kontraktu na index SP CNF NIFTY (Indie)	Hodnota futures kontraktu na index * 20 USD	0,1	50	0,1	10	0,1	National Stock Exchange of India (NSE)
AUS200 ^{9,11}	Nástroj, jehož cena vychází z kotace futures kontraktu na index S&P/ASX 200 (Austrálie)	Hodnota futures kontraktu na index * 25 USD	1	7	0,1	10	0,1	Sydney Futures Exchange (SFE)
RUS50 ^{9,11}	Nástroj, jehož cena vychází z kotace futures kontraktu na index RTS (Rusko)	Hodnota futures kontraktu na index * 100 USD	0,1	26	0,1	10	0,1	Russian Trading System Stock Exchange (RTS)
HUNComp ^{9,11}	Nástroj, jehož cena vychází z kotace futures kontraktu na index BUX (Maďarsko)	Hodnota futures kontraktu na index * 100 USD	1	50	0,1	10	0,1	Budapest Stock Exchange (BSE)



BRAComp ^{9,11}	Nástroj, jehož cena vychází z kotace futures kontraktu na index BOVESPA (Brazílie)	Hodnota futures kontraktu na index * 2 USD	1	180	0,1	10	0,1	Bolsa de Mercadorias e Futuros (BM&F)
MEXComp ^{9,11}	Nástroj, jehož cena vychází z kotace futures kontraktu na index Mexican Bolsa (Mexiko)	Hodnota futures kontraktu na index * 3 USD	1	180	0,1	10	0,1	Mercado Mexicano de Derivados (MexDer)
TURK30 ^{9,11}	Nástroj, jehož cena vychází z kotace futures kontraktu na index Istanbul Stock Exchange National 30 (Turecko)	Hodnota futures kontraktu na index * 2000 USD	0,01	30	0,1	10	0,1	Turkish Derivatives Exchange (TURKDEX)
JAP225 ^{9,11}	Nástroj, jehož cena vychází z kotace futures kontraktu na index NIKKEI225 (Japonsko)	Hodnota futures kontraktu na index * 10 USD	1	30	0,1	10	0,1	Osaka Securities Exchange (OSE)
HKComp ^{9,11}	Nástroj, jehož cena vychází z kotace futures kontraktu na index HANG SENG (Hong Kong)	Hodnota futures kontraktu na index * 5 USD	1	25	0,1	10	0,1	Hong Kong Futures Exchange (HKFE)
CHNComp ^{9,11}	Nástroj, jehož cena vychází z kotace futures kontraktu na index HANG SENG CHINA ENTERPRISES INDEX pro akcie čínských společností (Hong Kong)	Hodnota futures kontraktu na index * 10 USD	1	25	0,1	10	0,1	Hong Kong Futures Exchange (HKFE)
KOSP200 ^{9,11}	Nástroj, jehož cena vychází z kotace futures kontraktu na index KOSPI 200 (Korea)	Hodnota futures kontraktu na index * 500 USD	0,1	5	0,1	10	0,1	Korea Exchange (KFE)



Komodity

Instrument	Popis instrumentu	Nominální hodnota kontraktu (lot) ²	Hodnota bodu ¹	Velikost spreadu v bodech ^{1,10,1} ₃	Min. velikost pozice v lotech ^{2,1} ₀	Max. výše pokynu v lotech ^{2,1} ₀	Min. hodnota změny pozice ^{2,1} ₀	Referenční burza/Referenční zdroj
GOLD ¹⁴	Nástroj, jehož cena vychází z tržní hodnoty trojské unce zlata	Cena trojské unce zlata * 300 USD	0,01	80/200	0,03	10	0,01	Cena na mezibankovním trhu stanovená jednou z agentur: Reuters, Bloomberg nebo Tenfore
PLATINUM	Nástroj, jehož cena vychází z tržní hodnoty trojské unce platiny	Cena trojské unce platiny * 150 USD	0,01	1000	0,05	10	0,01	Cena na mezibankovním trhu stanovená jednou z agentur: Reuters, Bloomberg nebo Tenfore
PALLADIUM	Nástroj, jehož cena vychází z tržní hodnoty trojské unce palladia	Cena trojské unce palladia * 500 USD	0,01	500	0,05	10	0,01	Cena na mezibankovním trhu stanovená jednou z agentur: Reuters, Bloomberg nebo Tenfore
SILVER	Nástroj, jehož cena vychází z tržní hodnoty trojské unce stříbra	Cena trojské unce stříbra * 18 000 USD	0,01	5	0,05	10	0,01	Cena na mezibankovním trhu stanovená jednou z agentur: Reuters, Bloomberg nebo Tenfore
ALUMINIUM	Nástroj, jehož cena vychází z tržní hodnoty tuny hliníku na světových trzích	Cena tuny hliníku * 50 USD	1	14	0,04	10	0,01	London Metal Exchange (LME)
COPPER	Nástroj, jehož cena vychází z tržní hodnoty tuny mědi na světových trzích	Cena tuny mědi * 30 USD	1	20	0,04	10	0,01	London Metal Exchange (LME)
LEAD	Nástroj, jehož cena vychází z tržní hodnoty tuny olova na světových trzích	Cena tuny olova * 200 USD	1	13	0,04	10	0,01	London Metal Exchange (LME)
NICKEL	Nástroj, jehož cena vychází z tržní hodnoty tuny niklu na světových trzích	Cena tuny niklu * 10 USD	1	110	0,04	10	0,01	London Metal Exchange (LME)
TIN	Nástroj, jehož cena vychází z tržní hodnoty tuny cínu na světových trzích	Cena tuny cínu * 30 USD	1	80	0,04	10	0,01	London Metal Exchange (LME)
ZINC	Nástroj, jehož cena vychází z	Cena tuny zinku * 50	1	13	0,04	10	0,01	London Metal Exchange (LME)

	tržní hodnoty tuny zinku na světových trzích	USD						
GASOLINE ¹¹	Nástroj, jehož cena vychází z tržní hodnoty 1 galonu bezolovnatého benzínu s dodací lhůtou 1 měsíc	Cena galonu bezolovnatého benzínu * 100 000 USD	0,0001	65	0,05	10	0,01	Chicago Mercantile Exchange (NYMEX)
HEATINGOIL ¹	Nástroj, jehož cena vychází z tržní hodnoty 1 galonu topného oleje s dodací lhůtou 1 měsíc	Cena galonu topného oleje * 100 000 USD	0,0001	65	0,05	10	0,01	Chicago Mercantile Exchange (NYMEX)
NATGAS ¹¹	Nástroj, jehož cena vychází z tržní hodnoty milionu britských tepelných jednotek zemního plynu s dodací lhůtou 1 měsíc	Cena milionu britských tepelných jednotek zemního plynu * 30 000 USD	0,001	20	0,05	10	0,01	Chicago Mercantile Exchange (NYMEX)
OIL ¹¹	Nástroj, jehož cena vychází z tržní hodnoty barelu ropy Brent	Cena barelu ropy Brent * 2000 USD	0,01	7	0,05	10	0,01	Intercontinental Exchange (ICE Futures Europe)
COCOA ¹¹	Nástroj, jehož cena vychází z tržní hodnoty 1 metrické tuny kakaa s dodací lhůtou 2 nebo 3 měsíce	Cena tuny kakaa * 100 USD	1	7	0,05	10	0,01	Intercontinental Exchange (ICE Futures Europe)
COFFEE ¹¹	Nástroj, jehož cena vychází z tržní hodnoty 1 libry kávy arabica s dodací lhůtou 2 nebo 3 měsíce	Cena 100 liber kávy * 2000 USD	0,01	25	0,05	10	0,01	Intercontinental Exchange (ICE Futures Europe)
CORN ¹¹	Nástroj, jehož cena vychází z tržní hodnoty 100 buší kukuřice s dodací lhůtou 2 měsíce	Cena 100 buší kukuřice * 500 USD	0,01	55	0,05	10	0,01	Chicago Mercantile Exchange (CBOT)
COTTON ¹¹	Nástroj, jehož cena vychází z tržní hodnoty 1 libry bavlny s dodací lhůtou 2 nebo 3 měsíce	Cena 100 liber bavlny * 3000 USD	0,01	13	0,05	10	0,01	Intercontinental Exchange (ICE Futures Europe)
RICE ¹¹	Nástroj, jehož cena vychází z tržní hodnoty 1 centu rýže s dodací lhůtou 2 nebo 3 měsíce	Cena centu rýže * 10000 USD	0,01	4	0,05	10	0,01	Chicago Mercantile Exchange (CBOT)
SOYBEAN ¹¹	Nástroj, jehož cena vychází z	Cena 100 buší sóje *	0,01	100	0,05	10	0,01	Chicago Mercantile Exchange (CBOT)



	tržní hodnoty 100 bušlů sojových zrn s dodací lhůtou 2 měsíce	300 USD						
SOYMEAL ¹¹	Nástroj, jehož cena vychází z tržní hodnoty 1 tuny amerického sojového granulátu s dodací lhůtou 2 nebo 3 měsíce	Cena tuny amerického sojového granulátu * 500 USD	0,01	50	0,05	10	0,01	Chicago Mercantile Exchange (CBOT)
SOYOIL ¹¹	Nástroj, jehož cena vychází z tržní hodnoty 1 libry sojového oleje s dodací lhůtou 2 nebo 3 měsíce	Cena 100 liber sojového oleje * 3000 USD	0,01	9	0,05	10	0,01	Chicago Mercantile Exchange (CBOT)
SUGAR ¹¹	Nástroj, jehož cena vychází z tržní hodnoty 1 libry cukrové třtiny s dodací lhůtou 2, 3 nebo 5 měsíců	Cena 100 liber cukrové třtiny * 20000 USD	0,01	5	0,05	10	0,01	Intercontinental Exchange (ICE Futures Europe)
WHEAT ¹¹	Nástroj, jehož cena vychází z tržní hodnoty 100 bušlu pšenice s dodací lhůtou 2 měsíce	Cena 100 bušlu pšenice * 400 USD	0,01	120	0,05	10	0,01	Chicago Mercantile Exchange (CBOT)
CATTLE ¹¹	Nástroj, jehož cena vychází z tržní hodnoty 1 libry hovězího masa s dodací lhůtou 2 měsíce	Cena 100 liber hovězího masa * 2000 USD	0,01	20	0,05	10	0,01	Chicago Mercantile Exchange (CBOT)
EMISS ¹¹	Nástroj, jehož cena vychází z tržní hodnoty metrické tuny emisí ECX EUA s dodací lhůtou 3 měsíce (Povolenky na emise skleníkových plynů)	Hodnota futures kontraktu * 5000 USD	0,01	16	0,05	10	0,01	Intercontinental Exchange (ICE Futures Europe)
LEANHOGS ¹¹	Nástroj, jehož cena vychází z tržní hodnoty 1 libry vepřového masa s dodací lhůtou 2 měsíce	Cena 100 liber vepřového masa * 3000 USD	0,01	15	0,05	10	0,01	Chicago Mercantile Exchange (CBOT)

Akcie

Instrument	Popis instrumentu	Nominální hodnota kontraktu (lot) ²	Hodnota bodu ¹	Velikost spreadu v bodech ^{1,10,13}	Min. velikost pozice v lotech ^{2,10}	Max. výše pokynu v lotech ^{2,10}	Min. hodnota změny pozice ^{2,10}	Referenční burza/Referenční zdroj
------------	-------------------	--	---------------------------	--	---	---	---	-----------------------------------

CITIGROUP ¹²	Nástroj, jehož cena vychází z tržní hodnoty akcie společnosti Citigroup	Cena akcie * 2000 USD	0,01	5	0,05	10	0,01	NYSE Euronext
EBAY ¹²	Nástroj, jehož cena vychází z tržní hodnoty akcie společnosti Ebay	Cena akcie * 3000 USD	0,01	6	0,05	10	0,01	National Association of Securities Dealers Automated Quotation (NASDAQ)
EXXONMOBIL ¹²	Nástroj, jehož cena vychází z tržní hodnoty akcie společnosti Exxon Mobil	Cena akcie * 2000 USD	0,01	8	0,05	10	0,01	NYSE Euronext
GE ¹²	Nástroj, jehož cena vychází z tržní hodnoty akcie společnosti General Electric	Cena akcie * 3000 USD	0,01	5	0,05	10	0,01	NYSE Euronext
IBM ¹²	Nástroj, jehož cena vychází z tržní hodnoty akcie společnosti IBM	Cena akcie * 1000 USD	0,01	10	0,05	10	0,01	NYSE Euronext
INTEL ¹²	Nástroj, jehož cena vychází z tržní hodnoty akcie společnosti Intel	Cena akcie * 5000 USD	0,01	5	0,05	10	0,01	National Association of Securities Dealers Automated Quotation (NASDAQ)
MICROSOFT ¹²	Nástroj, jehož cena vychází z tržní hodnoty akcie společnosti Microsoft	Cena akcie * 4000 USD	0,01	5	0,05	10	0,01	National Association of Securities Dealers Automated Quotation (NASDAQ)
NOKIA ¹²	Nástroj, jehož cena vychází z tržní hodnoty akcie společnosti Nokia	Cena akcie * 5000 USD	0,01	5	0,05	10	0,01	NYSE Euronext
PFIZER ¹²	Nástroj, jehož cena vychází z tržní hodnoty akcie společnosti Pfizer	Cena akcie * 4000 USD	0,01	5	0,05	10	0,01	NYSE Euronext
YAHOO ¹²	Nástroj, jehož cena vychází z tržní hodnoty akcie společnosti Yahoo	Cena akcie * 3000 USD	0,01	5	0,05	10	0,01	National Association of Securities Dealers Automated Quotation (NASDAQ)
CEZ.CZ ¹²	Nástroj, jehož	Cena akcie	1	5	0,05	10	0,01	Prague Stock



	cena vychází z tržní hodnoty akcie společnosti ČEZ kotované na Burze cenných papírů Praha	* 10 USD						Exchange (PX)
ERSTE.CZ ¹²	Nástroj, jehož cena vychází z tržní hodnoty akcie společnosti Erste Bank kotované na Burze cenných papírů Praha	Cena akcie * 10 USD	1	4	0,05	10	0,01	Prague Stock Exchange (PX)
KB.CZ ¹²	Nástroj, jehož cena vychází z tržní hodnoty akcie společnosti Komerční banka kotované na Burze cenných papírů Praha	Cena akcie * 5 USD	1	17	0,05	10	0,01	Prague Stock Exchange (PX)
TELO2.CZ ¹²	Nástroj, jehož cena vychází z tržní hodnoty akcie společnosti Telefónica O2 kotované na Burze cenných papírů Praha	Cena akcie * 20 USD	0,1	25	0,05	10	0,01	Prague Stock Exchange (PX)
UNI.CZ ¹²	Nástroj, jehož cena vychází z tržní hodnoty akcie společnosti Unipetrol kotované na Burze cenných papírů Praha	Cena akcie * 50 USD	0,1	25	0,05	10	0,01	Prague Stock Exchange (PX)
ACX.ES ¹²	Nástroj, jehož cena vychází z tržní hodnoty akcie společnosti Acerinox kotované na Bolsa de Madrid	Cena akcie * 2000 USD	0,01	3	0,05	10	0,01	Bolsa de Madrid
IBE.ES ¹²	Nástroj, jehož cena vychází z tržní hodnoty akcie společnosti Iberdrola	Cena akcie * 4000 USD	0,01	3	0,05	10	0,01	Bolsa de Madrid



	kotované na Bolsa de Madrid							
REP.ES ¹²	Nástroj, jehož cena vychází z tržní hodnoty akcie společnosti Repsol kotované na Bolsa de Madrid	Cena akcie * 1000 USD	0,01	4	0,05	10	0,01	Bolsa de Madrid
SAN.ES ¹²	Nástroj, jehož cena vychází z tržní hodnoty akcie společnosti Santander kotované na Bolsa de Madrid	Cena akcie * 2000 USD	0,01	3	0,05	10	0,01	Bolsa de Madrid
TEF.ES ¹²	Nástroj, jehož cena vychází z tržní hodnoty akcie společnosti Telefónica kotované na Bolsa de Madrid	Cena akcie * 2000 USD	0,01	4	0,05	10	0,01	Bolsa de Madrid

Dluhopisy

Instrument	Popis instrumentu	Nominální hodnota kontraktu (lot) ²	Hodnota bodu ¹	Velikost spreadu v bodech ^{1,10,13}	Min. velikost pozice v lotech ^{2,10}	Max. výše pokynu v lotech ^{2,10}	Min. hodnota změny pozice ^{2,10}	Referenční burza/Referenční zdroj
BUND10Y ¹¹	Instrument, jehož cena vychází z kotace futures kontraktu 10-letého státního dluhopisu Německa	Cena 10-letého dluhopisu * 1000 USD	0,01	4	0,05	10	0,01	EUREX
SCHATZ2Y ¹¹	Instrument, jehož cena vychází z kotace futures kontraktu 2-letého státního dluhopisu Německa	Cena 2-letého dluhopisu * 1000 USD	0,01	3	0,05	10	0,01	EUREX
TNOTE ¹¹	Nástroj, jehož cena vychází z tržní hodnoty futures kontraktu 10-letého státního dluhopisu Spojených států amerických	Cena 10-letého dluhopisu * 1000 USD	0,01	5	0,05	10	0,01	Chicago Mercantile Exchange (CBOT)

Kontrakty na vyrovnání rozdílů (CFD) s variabilními spready

Forex Floating Standard¹⁷



Instrument	Popis instrumentu	Nominální hodnota kontraktu (lot) ²	Hodnota bodu ¹	Typická velikost spreadu v bodech ^{1,10,13,16}	Min. velikost spreadu v bodech ¹	Min. velikost pozice v lotech ^{2,1}	Max. výše pokynu v lotech ^{2,1}	Min. hodnota změny pozice ^{2,1}	Referenční burza/Referenční zdroj
USDCZK.	Americký dolar vůči České koruně	100 000 USD	0,001	35	25	0,1	50	0,1	Cena na mezibankovním trhu stanovená jednou z agentur: Reuters, Bloomberg nebo Tenfore
EURCZK.	Euro vůči České koruně	100 000 EUR	0,001	35	25	0,1	50	0,1	Cena na mezibankovním trhu stanovená jednou z agentur: Reuters, Bloomberg nebo Tenfore
EURUSD.	Euro vůči Americkému dolaru	100 000 EUR	0,00001	18	12	0,1	50	0,1	Cena na mezibankovním trhu stanovená jednou z agentur: Reuters, Bloomberg nebo Tenfore
GBPUSD.	Britská libra vůči Americkému dolaru	100 000 GBP	0,00001	30	19	0,1	50	0,1	Cena na mezibankovním trhu stanovená jednou z agentur: Reuters, Bloomberg nebo Tenfore
USDJPY.	Americký dolar vůči Japonskému yenu	100 000 USD	0,001	25	12	0,1	50	0,1	Cena na mezibankovním trhu stanovená jednou z agentur: Reuters, Bloomberg nebo Tenfore
USDCHF.	Americký dolar vůči Švýcarskému franku	100 000 USD	0,00001	28	19	0,1	50	0,1	Cena na mezibankovním trhu stanovená jednou z agentur: Reuters, Bloomberg nebo Tenfore
AUDCAD.	Australský dolar vůči Kanadskému dolaru	100 000 AUD	0,00001	67	35	0,1	50	0,1	Cena na mezibankovním trhu stanovená jednou z agentur: Reuters, Bloomberg nebo Tenfore
AUDCHF.	Australský dolar vůči Švýcarskému franku	100 000 AUD	0,00001	62	42	0,1	50	0,1	Cena na mezibankovním trhu stanovená jednou z agentur: Reuters, Bloomberg nebo Tenfore



AUDJPY.	Australský dolar vůči Japonskému yenu	100 000 AUD	0,001	45	36	0,1	50	0,1	Cena na mezibankovním trhu stanovená jednou z agentur: Reuters, Bloomberg nebo Tenfore
AUDNZD.	Australský dolar vůči Novozélandskému dolaru	100 000 AUD	0,00001	103	78	0,1	50	0,1	Cena na mezibankovním trhu stanovená jednou z agentur: Reuters, Bloomberg nebo Tenfore
AUDUSD.	Australský dolar vůči Americkému dolaru	100 000 AUD	0,00001	30	16	0,1	50	0,1	Cena na mezibankovním trhu stanovená jednou z agentur: Reuters, Bloomberg nebo Tenfore
CADCHF.	Kanadský dolar vůči Švýcarskému franku	100 000 CAD	0,00001	68	42	0,1	50	0,1	Cena na mezibankovním trhu stanovená jednou z agentur: Reuters, Bloomberg nebo Tenfore
CADJPY.	Kanadský dolar vůči Japonskému yenu	100 000 CAD	0,001	49	33	0,1	50	0,1	Cena na mezibankovním trhu stanovená jednou z agentur: Reuters, Bloomberg nebo Tenfore
CHFJPY.	švýcarský frank vůči Japonskému yenu	100 000 CHF	0,001	36	24	0,1	50	0,1	Cena na mezibankovním trhu stanovená jednou z agentur: Reuters, Bloomberg nebo Tenfore
CHFPLN.	švýcarský frank vůči Polskému zlotému	100 000 CHF	0,0001	35	25	0,1	50	0,1	Cena na mezibankovním trhu stanovená jednou z agentur: Reuters, Bloomberg nebo Tenfore
EURAUD.	Euro vůči Australskému dolaru	100 000 EUR	0,00001	90	45	0,1	50	0,1	Cena na mezibankovním trhu stanovená jednou z agentur: Reuters, Bloomberg nebo Tenfore
EURCAD.	Euro vůči Kanadskému dolaru	100 000 EUR	0,00001	82	35	0,1	50	0,1	Cena na mezibankovním trhu stanovená jednou z agentur: Reuters, Bloomberg nebo Tenfore



EURCHF.	Euro vůči Švýcarskému franku	100 000 EUR	0,00001	32	19	0,1	50	0,1	Cena na mezibankovním trhu stanovená jednou z agentur: Reuters, Bloomberg nebo Tenfore
EURGBP.	Euro vůči Britské libře	100 000 EUR	0,00001	28	14	0,1	50	0,1	Cena na mezibankovním trhu stanovená jednou z agentur: Reuters, Bloomberg nebo Tenfore
EURHUF.	Euro vůči Maďarskému forintu	100 000 EUR	0,01	35	25	0,1	50	0,1	Cena na mezibankovním trhu stanovená jednou z agentur: Reuters, Bloomberg nebo Tenfore
EURRON.	Euro vůči Rumunskému leu	100 000 EUR	0,0001	100	80	0,1	50	0,1	Cena na mezibankovním trhu stanovená jednou z agentur: Reuters, Bloomberg nebo Tenfore
USDRON.	Americký dolar vůči Rumunskému leu	100 000 USD	0,0001	100	80	0,1	50	0,1	Cena na mezibankovním trhu stanovená jednou z agentur: Reuters, Bloomberg nebo Tenfore
EURRUB.	Euro vůči Ruskému rublu	100 000 EUR	0,0001	700	600	0,1	50	0,1	Cena na mezibankovním trhu stanovená jednou z agentur: Reuters, Bloomberg nebo Tenfore
USD RUB.	Americký dolar vůči Ruskému rublu	100 000 USD	0,0001	500	400	0,1	50	0,1	Cena na mezibankovním trhu stanovená jednou z agentur: Reuters, Bloomberg nebo Tenfore
EURTRY.	Euro vůči Turecké liře	100 000 EUR	0,0001	25	15	0,1	50	0,1	Cena na mezibankovním trhu stanovená jednou z agentur: Reuters, Bloomberg nebo Tenfore
USDTRY.	Americký dolar vůči Turecké liře	100 000 USD	0,0001	20	15	0,1	50	0,1	Cena na mezibankovním trhu stanovená jednou z agentur: Reuters, Bloomberg nebo Tenfore



EURJPY.	Euro vůči Japonskému yenu	100 000 EUR	0,001	30	22	0,1	50	0,1	Cena na mezibankovním trhu stanovená jednou z agentur: Reuters, Bloomberg nebo Tenfore
EURNOK.	Euro vůči Norské koruně	100 000 EUR	0,0001	50	38	0,1	50	0,1	Cena na mezibankovním trhu stanovená jednou z agentur: Reuters, Bloomberg nebo Tenfore
EURNZD.	Euro libra vůči Novozélandskému dolaru	100 000 EUR	0,00001	147	125	0,1	50	0,1	Cena na mezibankovním trhu stanovená jednou z agentur: Reuters, Bloomberg nebo Tenfore
EURPLN.	Euro vůči Polskému zlotému	100 000 EUR	0,0001	35	32	0,1	50	0,1	Cena na mezibankovním trhu stanovená jednou z agentur: Reuters, Bloomberg nebo Tenfore
EURSEK.	Euro vůči Švédské koruně	100 000 EUR	0,0001	50	38	0,1	50	0,1	Cena na mezibankovním trhu stanovená jednou z agentur: Reuters, Bloomberg nebo Tenfore
GBPAUD.	Britská libra vůči Australskému dolaru	100 000 GBP	0,00001	105	64	0,1	50	0,1	Cena na mezibankovním trhu stanovená jednou z agentur: Reuters, Bloomberg nebo Tenfore
GBPCHF.	Britská libra vůči Švýcarskému franku	100 000 GBP	0,00001	65	37	0,1	50	0,1	Cena na mezibankovním trhu stanovená jednou z agentur: Reuters, Bloomberg nebo Tenfore
GBPJPY.	Britská libra vůči Japonskému yenu	100 000 GBP	0,001	63	30	0,1	50	0,1	Cena na mezibankovním trhu stanovená jednou z agentur: Reuters, Bloomberg nebo Tenfore
GBPNZD.	Britská libra vůči Novozélandskému dolaru	100 000 GBP	0,00001	167	96	0,1	50	0,1	Cena na mezibankovním trhu stanovená jednou z agentur: Reuters, Bloomberg nebo Tenfore



GBPPLN.	Britská libra vůči Polskému zlotému	100 000 GBP	0,0001	50	35	0,1	50	0,1	Cena na mezibankovním trhu stanovená jednou z agentur: Reuters, Bloomberg nebo Tenfore
NZDUSD.	Novozélandský dolar vůči Americkému dolaru	100 000 NZD	0,00001	35	26	0,1	50	0,1	Cena na mezibankovním trhu stanovená jednou z agentur: Reuters, Bloomberg nebo Tenfore
NZDJPY.	Novozélandský dolar vůči Japonskému jenu	100 000 NZD	0,001	54	38	0,1	50	0,1	Cena na mezibankovním trhu stanovená jednou z agentur: Reuters, Bloomberg nebo Tenfore
USDCAD.	Americký dolar vůči Kanadskému dolaru	100 000 USD	0,00001	36	22	0,1	50	0,1	Cena na mezibankovním trhu stanovená jednou z agentur: Reuters, Bloomberg nebo Tenfore
USDHUF.	Americký dolar vůči Maďarskému forintu	100 000 USD	0,01	35	25	0,1	50	0,1	Cena na mezibankovním trhu stanovená jednou z agentur: Reuters, Bloomberg nebo Tenfore
USDMXN.	Americký dolar vůči Mexickému pesetu	100 000 USD	0,0001	110	90	0,1	50	0,1	Cena na mezibankovním trhu stanovená jednou z agentur: Reuters, Bloomberg nebo Tenfore
USDNOK.	Americký dolar vůči Norské koruně	100 000 USD	0,0001	50	42	0,1	50	0,1	Cena na mezibankovním trhu stanovená jednou z agentur: Reuters, Bloomberg nebo Tenfore
USDPLN.	Americký dolar vůči Polskému zlotému	100 000 USD	0,0001	35	25	0,1	50	0,1	Cena na mezibankovním trhu stanovená jednou z agentur: Reuters, Bloomberg nebo Tenfore
USDSEK.	Americký dolar vůči Švédské koruně	100 000 USD	0,0001	50	42	0,1	50	0,1	Cena na mezibankovním trhu stanovená jednou z agentur: Reuters, Bloomberg nebo Tenfore



USDZAR.	Americký dolar vůči Jihoafrickému randu	100 000 USD	0,0001	140	125	0,1	50	0,1	Cena na mezibankovním trhu stanovená jednou z agentur: Reuters, Bloomberg nebo Tenfore
---------	---	-------------	--------	-----	-----	-----	----	-----	--

Forex Floating VIP¹⁸

Instrument	Popis instrumentu	Nominální hodnota kontraktu (lot) ²	Hodnota bodu ¹	Typická velikost spreadu v bodech ^{1,10,13,16}	Min. velikost spreadu v bodech ¹	Min. velikost pozice v lotech ^{2,10}	Max. výše pokynu v lotech ^{2,10}	Min. hodnota změny pozice ^{2,10}	Referenční burza/Referenční zdroj
USDCZK..	Americký dolar vůči České koruně	100 000 USD	0,001	30	20	0,1	200	0,1	Cena na mezibankovním trhu stanovená jednou z agentur: Reuters, Bloomberg nebo Tenfore
EURCZK..	Euro vůči České koruně	100 000 EUR	0,001	30	20	0,1	200	0,1	Cena na mezibankovním trhu stanovená jednou z agentur: Reuters, Bloomberg nebo Tenfore
EURUSD..	Euro vůči Americkému dolaru	100 000 EUR	0,00001	15	0	0,1	200	0,1	Cena na mezibankovním trhu stanovená jednou z agentur: Reuters, Bloomberg nebo Tenfore
GBPUSD..	Britská libra vůči Americkému dolaru	100 000 GBP	0,00001	25	0	0,1	200	0,1	Cena na mezibankovním trhu stanovená jednou z agentur: Reuters, Bloomberg nebo Tenfore
USDJPY..	Americký dolar vůči Japonskému yenu	100 000 USD	0,001	20	0	0,1	200	0,1	Cena na mezibankovním trhu stanovená jednou z agentur: Reuters, Bloomberg nebo Tenfore
USDCHF..	Americký dolar vůči Švýcarskému franku	100 000 USD	0,00001	25	0	0,1	200	0,1	Cena na mezibankovním trhu stanovená jednou z agentur: Reuters, Bloomberg nebo Tenfore
AUDCAD..	Australský dolar vůči Kanadskému dolaru	100 000 AUD	0,00001	56	29	0,1	200	0,1	Cena na mezibankovním trhu stanovená jednou z agentur: Reuters,

									Bloomberg nebo Tenfore
AUDCHF..	Australský dolar vůči Švýcarskému franku	100 000 AUD	0,00001	51	35	0,1	200	0,1	Cena na mezibankovním trhu stanovená jednou z agentur: Reuters, Bloomberg nebo Tenfore
AUDJPY..	Australský dolar vůči Japonskému yenu	100 000 AUD	0,001	39	30	0,1	200	0,1	Cena na mezibankovním trhu stanovená jednou z agentur: Reuters, Bloomberg nebo Tenfore
AUDNZD..	Australský dolar vůči Novozélandskému dolaru	100 000 AUD	0,00001	86	65	0,1	200	0,1	Cena na mezibankovním trhu stanovená jednou z agentur: Reuters, Bloomberg nebo Tenfore
AUDUSD..	Australský dolar vůči Americkému dolaru	100 000 AUD	0,00001	25	14	0,1	200	0,1	Cena na mezibankovním trhu stanovená jednou z agentur: Reuters, Bloomberg nebo Tenfore
CADCHF..	Kanadský dolar vůči Švýcarskému franku	100 000 CAD	0,00001	57	35	0,1	200	0,1	Cena na mezibankovním trhu stanovená jednou z agentur: Reuters, Bloomberg nebo Tenfore
CADJPY..	Kanadský dolar vůči Japonskému yenu	100 000 CAD	0,001	41	28	0,1	200	0,1	Cena na mezibankovním trhu stanovená jednou z agentur: Reuters, Bloomberg nebo Tenfore
CHFJPY..	švýcarský frank vůči Japonskému yenu	100 000 CHF	0,001	30	20	0,1	200	0,1	Cena na mezibankovním trhu stanovená jednou z agentur: Reuters, Bloomberg nebo Tenfore
CHFPLN..	švýcarský frank vůči Polskému zlotému	100 000 CHF	0,0001	30	20	0,1	200	0,1	Cena na mezibankovním trhu stanovená jednou z agentur: Reuters, Bloomberg nebo Tenfore
EURAUD..	Euro vůči Australskému dolaru	100 000 EUR	0,00001	75	38	0,1	200	0,1	Cena na mezibankovním trhu stanovená jednou z agentur: Reuters,



									Bloomberg nebo Tenfore
EURCAD..	Euro vůči Kanadskému dolaru	100 000 EUR	0,00001	68	30	0,1	200	0,1	Cena na mezibankovním trhu stanovená jednou z agentur: Reuters, Bloomberg nebo Tenfore
EURCHF..	Euro vůči Švýcarskému franku	100 000 EUR	0,00001	25	16	0,1	200	0,1	Cena na mezibankovním trhu stanovená jednou z agentur: Reuters, Bloomberg nebo Tenfore
EURGBP..	Euro vůči Britské libře	100 000 EUR	0,00001	25	12	0,1	200	0,1	Cena na mezibankovním trhu stanovená jednou z agentur: Reuters, Bloomberg nebo Tenfore
EURHUF..	Euro vůči Maďarskému forintu	100 000 EUR	0,01	30	20	0,1	200	0,1	Cena na mezibankovním trhu stanovená jednou z agentur: Reuters, Bloomberg nebo Tenfore
EURRON..	Euro vůči Rumunskému leu	100 000 EUR	0,0001	95	75	0,1	200	0,1	Cena na mezibankovním trhu stanovená jednou z agentur: Reuters, Bloomberg nebo Tenfore
USDRON..	Americký dolar vůči Rumunskému leu	100 000 USD	0,0001	95	75	0,1	200	0,1	Cena na mezibankovním trhu stanovená jednou z agentur: Reuters, Bloomberg nebo Tenfore
EURRUB..	Euro vůči Ruskému rublu	100 000 EUR	0,0001	650	550	0,1	200	0,1	Cena na mezibankovním trhu stanovená jednou z agentur: Reuters, Bloomberg nebo Tenfore
USD RUB..	Americký dolar vůči Ruskému rublu	100 000 USD	0,0001	450	350	0,1	200	0,1	Cena na mezibankovním trhu stanovená jednou z agentur: Reuters, Bloomberg nebo Tenfore
EURTRY..	Euro vůči Turecké liře	100 000 EUR	0,0001	25	15	0,1	200	0,1	Cena na mezibankovním trhu stanovená jednou z agentur: Reuters,



									Bloomberg nebo Tenfore
USDTRY..	Americký dolar vůči Turecké liře	100 000 USD	0,0001	20	15	0,1	200	0,1	Cena na mezibankovním trhu stanovená jednou z agentur: Reuters, Bloomberg nebo Tenfore
EURJPY..	Euro vůči Japonskému yenu	100 000 EUR	0,001	25	18	0,1	200	0,1	Cena na mezibankovním trhu stanovená jednou z agentur: Reuters, Bloomberg nebo Tenfore
EURNOK..	Euro vůči Norské koruně	100 000 EUR	0,0001	50	38	0,1	200	0,1	Cena na mezibankovním trhu stanovená jednou z agentur: Reuters, Bloomberg nebo Tenfore
EURNZD..	Euro libra vůči Novozélandskému dolaru	100 000 EUR	0,00001	125	115	0,1	200	0,1	Cena na mezibankovním trhu stanovená jednou z agentur: Reuters, Bloomberg nebo Tenfore
EURPLN..	Euro vůči Polskému zlotému	100 000 EUR	0,0001	30	28	0,1	200	0,1	Cena na mezibankovním trhu stanovená jednou z agentur: Reuters, Bloomberg nebo Tenfore
EURSEK..	Euro vůči Švédské koruně	100 000 EUR	0,0001	50	38	0,1	200	0,1	Cena na mezibankovním trhu stanovená jednou z agentur: Reuters, Bloomberg nebo Tenfore
GBPAUD..	Britská libra vůči Australskému dolaru	100 000 GBP	0,00001	87	54	0,1	200	0,1	Cena na mezibankovním trhu stanovená jednou z agentur: Reuters, Bloomberg nebo Tenfore
GBPCHF..	Britská libra vůči Švýcarskému franku	100 000 GBP	0,00001	54	31	0,1	200	0,1	Cena na mezibankovním trhu stanovená jednou z agentur: Reuters, Bloomberg nebo Tenfore
GBPJPY..	Britská libra vůči Japonskému yenu	100 000 GBP	0,001	55	25	0,1	200	0,1	Cena na mezibankovním trhu stanovená jednou z agentur: Reuters,



									Bloomberg nebo Tenfore
GBPZD..	Britská libra vůči Novozélandskému dolaru	100 000 GBP	0,00001	139	80	0,1	200	0,1	Cena na mezibankovním trhu stanovená jednou z agentur: Reuters, Bloomberg nebo Tenfore
GBPPLN..	Britská libra vůči Polskému zlotému	100 000 GBP	0,0001	45	30	0,1	200	0,1	Cena na mezibankovním trhu stanovená jednou z agentur: Reuters, Bloomberg nebo Tenfore
NZDUSD..	Novozélandský dolar vůči Americkému dolaru	100 000 NZD	0,00001	30	22	0,1	200	0,1	Cena na mezibankovním trhu stanovená jednou z agentur: Reuters, Bloomberg nebo Tenfore
NZDJPY..	Novozélandský dolar vůči Japonskému jenu	100 000 NZD	0,001	45	32	0,1	200	0,1	Cena na mezibankovním trhu stanovená jednou z agentur: Reuters, Bloomberg nebo Tenfore
USDCAD..	Americký dolar vůči Kanadskému dolaru	100 000 USD	0,00001	30	18	0,1	200	0,1	Cena na mezibankovním trhu stanovená jednou z agentur: Reuters, Bloomberg nebo Tenfore
USDHUF..	Americký dolar vůči Maďarskému forintu	100 000 USD	0,01	30	20	0,1	200	0,1	Cena na mezibankovním trhu stanovená jednou z agentur: Reuters, Bloomberg nebo Tenfore
USDMXN..	Americký dolar vůči Mexickému pesetu	100 000 USD	0,0001	105	85	0,1	200	0,1	Cena na mezibankovním trhu stanovená jednou z agentur: Reuters, Bloomberg nebo Tenfore
USDNOK..	Americký dolar vůči Norské koruně	100 000 USD	0,0001	50	42	0,1	200	0,1	Cena na mezibankovním trhu stanovená jednou z agentur: Reuters, Bloomberg nebo Tenfore
USDPLN..	Americký dolar vůči Polskému zlotému	100 000 USD	0,0001	30	20	0,1	200	0,1	Cena na mezibankovním trhu stanovená jednou z agentur: Reuters,



									Bloomberg nebo Tenfore
USDSEK..	Americký dolar vůči Švédské koruně	100 000 USD	0,0001	50	42	0,1	200	0,1	Cena na mezibankovním trhu stanovená jednou z agentur: Reuters, Bloomberg nebo Tenfore
USDZAR..	Americký dolar vůči Jihoafrickému randu	100 000 USD	0,0001	135	120	0,1	200	0,1	Cena na mezibankovním trhu stanovená jednou z agentur: Reuters, Bloomberg nebo Tenfore

Vanila opce (Vanila Options)

Forex

Instrument	Popis instrumentu	Nominální hodnota kontraktu (lot)	Bazický instrument	Referenční cena opce	Max. výše pokynu v lotech ²⁸	Referenční burza/Referenční zdroj
EURCZK	Euro vůči České koruně	100 000 EUR	EURCZK	Medián ceny bazického instrumentu v 16:00 v den expirace opce	20	Cena na mezibankovním trhu stanovená jednou z agentur: Reuters, Bloomberg nebo Tenfore
USDCZK	Americký dolar vůči České koruně	100 000 USD	USDCZK	Medián ceny bazického instrumentu v 16:00 v den expirace opce	15	Cena na mezibankovním trhu stanovená jednou z agentur: Reuters, Bloomberg nebo Tenfore
EURUSD	Euro vůči Americkému dolaru	100 000 EUR	EURUSD	Medián ceny bazického instrumentu v 16:00 v den expirace opce	15	Cena na mezibankovním trhu stanovená jednou z agentur: Reuters, Bloomberg nebo Tenfore
GBPUSD	Britská libra vůči Americkému dolaru	100 000 GBP	GBPUSD	Medián ceny bazického instrumentu v 16:00 v den expirace opce	10	Cena na mezibankovním trhu stanovená jednou z agentur: Reuters, Bloomberg nebo Tenfore
USDJPY	Americký dolar vůči Japonskému yenu	100 000 USD	USDJPY	Medián ceny bazického instrumentu v 16:00 v den expirace opce	20	Cena na mezibankovním trhu stanovená jednou z agentur: Reuters, Bloomberg nebo Tenfore
USDCHF	Americký dolar vůči Švýcarskému franku	100 000 USD	USDCHF	Medián ceny bazického instrumentu v 16:00 v den expirace opce	20	Cena na mezibankovním trhu stanovená jednou z agentur: Reuters, Bloomberg nebo Tenfore
AUDUSD	Australský dolar vůči Americkému dolaru	100 000 AUD	AUDUSD	Medián ceny bazického instrumentu v 16:00 v den expirace opce	20	Cena na mezibankovním trhu stanovená jednou z agentur: Reuters, Bloomberg nebo Tenfore

EURCHF	Euro vůči Švýcarskému franku	100 000 EUR	EURCHF	Medián ceny bazického instrumentu v 16:00 v den expirace opce	30	Cena na mezibankovním trhu stanovená jednou z agentur: Reuters, Bloomberg nebo Tenfore
EURGBP	Euro vůči Britské libře	100 000 EUR	EURGBP	Medián ceny bazického instrumentu v 16:00 v den expirace opce	15	Cena na mezibankovním trhu stanovená jednou z agentur: Reuters, Bloomberg nebo Tenfore
EURJPY	Euro vůči Japonskému yenu	100 000 EUR	EURJPY	Medián ceny bazického instrumentu v 16:00 v den expirace opce	10	Cena na mezibankovním trhu stanovená jednou z agentur: Reuters, Bloomberg nebo Tenfore
EURPLN	Euro vůči Polskému zlotému	100 000 EUR	EURPLN	Medián ceny bazického instrumentu v 16:00 v den expirace opce	10	Cena na mezibankovním trhu stanovená jednou z agentur: Reuters, Bloomberg nebo Tenfore
GBPJPY	Britská libra vůči Japonskému yenu	100 000 GBP	GBPJPY	Medián ceny bazického instrumentu v 16:00 v den expirace opce	10	Cena na mezibankovním trhu stanovená jednou z agentur: Reuters, Bloomberg nebo Tenfore
USDCAD	Americký dolar vůči Kanadskému dolaru	100 000USD	USDCAD	Medián ceny bazického instrumentu v 16:00 v den expirace opce	20	Cena na mezibankovním trhu stanovená jednou z agentur: Reuters, Bloomberg nebo Tenfore
NZDUSD	Novozélandský dolar vůči Americkému dolaru	100 000 NZD	NZDUSD	Medián ceny bazického instrumentu v 16:00 v den expirace opce	20	Cena na mezibankovním trhu stanovená jednou z agentur: Reuters, Bloomberg nebo Tenfore
USDPLN	Americký dolar vůči Polskému zlotému	100 000 USD	USDPLN	Medián ceny bazického instrumentu v 16:00 v den expirace opce	10	Cena na mezibankovním trhu stanovená jednou z agentur: Reuters, Bloomberg nebo Tenfore

Komodity

Instrument	Popis instrumentu	Nominální hodnota kontraktu (lot)	Bazický instrument	Referenční cena opce	Max. výše pokynu v lotech ²⁸	Referenční burza/Referenční zdroj
OIL ¹¹	Nástroj, jehož cena vychází z tržní hodnoty barelu ropy Brent	Cena barelu ropy Brent * 2000 USD	OIL	Medián ceny bazického instrumentu v 16:00 v den expirace opce	5	Intercontinental Exchange (ICE Futures Europe)
GOLD	Nástroj, jehož cena vychází z tržní hodnoty trojské unce zlata	Cena trojské unce zlata * 300 USD	GOLD	Medián ceny bazického instrumentu v 16:00 v den expirace opce	5	Cena na mezibankovním trhu stanovená jednou z agentur: Reuters, Bloomberg nebo Tenfore
COPPER	Nástroj, jehož cena vychází z tržní hodnoty tuny mědi na světových trzích	Cena tuny mědi * 30 USD	COPPER	Medián ceny bazického instrumentu v 16:00 v den expirace opce	5	London Metal Exchange (LME)

ZINC	Nástroj, jehož cena vychází z tržní hodnoty tuny zinku na světových trzích	Cena tuny zinku * 50 USD	ZINC	Medián ceny bazického instrumentu v 16:00 v den expirace opce	5	London Metal Exchange (LME)
SILVER	Nástroj, jehož cena vychází z tržní hodnoty trojské unce stříbra	Cena trojské unce stříbra * 18 000 USD	SILVER	Medián ceny bazického instrumentu v 16:00 v den expirace opce	4	Cena na mezibankovním trhu stanovená jednou z agentur: Reuters, Bloomberg nebo Tenfore

Indexy

Instrument	Popis instrumentu	Nominální hodnota kontraktu (lot)	Bazický instrument	Referenční cena opce	Max. výše pokynu v lotech ²⁸	Referenční burza/Referenční zdroj
W20PLN ⁹	Nástroj, jehož cena vychází z kotace futures kontraktu na index WIG20 na burze ve Varšavě	Hodnota futures kontraktu na index * 100 PLN	W20PLN	Medián ceny bazického instrumentu v 16:00 v den expirace opce	15	Warsaw Stock Exchange (WSE)
US30 ⁹	Nástroj, jehož cena vychází z kotace futures kontraktu na index DJIA (USA)	Hodnota futures kontraktu na index * 10 USD	US30	Medián ceny bazického instrumentu v 16:00 v den expirace opce	15	Chicago Mercantile Exchange (CBOT)
DE30 ⁹	Nástroj, jehož cena vychází z kotace futures kontraktu na index DAX30 (Německo)	Hodnota futures kontraktu na index * 20 USD	DE30	Medián ceny bazického instrumentu v 16:00 v den expirace opce	10	EUREX
US500 ⁹	Nástroj, jehož cena vychází z kotace futures kontraktu na index S&P500 (USA)	Hodnota futures kontraktu na index * 100 USD	US5008	Medián ceny bazického instrumentu v 16:00 v den expirace opce	10	Chicago Mercantile Exchange (CME)
UK100 ⁹	Nástroj, jehož cena vychází z kotace futures kontraktu na index FTSE100 (Velká Británie)	Hodnota futures kontraktu na index * 20 USD	UK1008	Medián ceny bazického instrumentu v 16:00 v den expirace opce	15	NYSE Euronext (Liffe)
EU50 ⁹	Nástroj, jehož cena vychází z kotace futures kontraktu na index EUROSTOXX	Hodnota futures kontraktu na index * 50 USD	EU508	Medián ceny bazického instrumentu v 16:00 v den expirace opce	10	EUREX
SPA35 ⁹	Nástroj, jehož cena vychází z kotace futures kontraktu na index IBEX35 (Španielsko)	Hodnota futures kontraktu na index * 10 USD	SPA358	Medián ceny bazického instrumentu v 16:00 v den expirace opce	10	Meff Renta Variable

Vanilla opce (Vanilla Options) – spready

Forex

USDPLN							
Počet dní do expirace	1.VII	VII.14	14-30	30-62	62-92	92-123	123-

															184
Delta	Min	Max	Min	Max	Min	Max	Min	Max	Min	Max	Min	Max	Min	Max	
do 40%	0.26%	0.67%	0.25%	0.67%	0.25%	0.86%	0.29%	1.01%	0.32%	1.22%	0.38%	1.26%	0.39%	1.48%	
od 40% do 60%	0.37%	0.82%	0.46%	0.83%	0.51%	1.10%	0.64%	1.31%	0.74%	1.58%	0.89%	1.63%	0.92%	1.93%	
nad 60%	0.41%	1.22%	0.56%	1.23%	0.64%	1.61%	0.82%	1.89%	0.97%	2.27%	1.17%	2.34%	1.21%	2.74%	

EURPLN

Počet dní do expirace	1.VII		VII.14		14-30		30-62		62-92		92-123		123-184	
Delta	Min	Max	Min	Max	Min	Max	Min	Max	Min	Max	Min	Max	Min	Max
do 40%	0.18%	0.49%	0.18%	0.53%	0.19%	0.71%	0.22%	0.97%	0.29%	1.17%	0.34%	1.26%	0.37%	1.42%
od 40% do 60%	0.28%	0.60%	0.32%	0.67%	0.37%	0.91%	44.90%	1.26%	0.67%	1.53%	0.81%	1.63%	0.87%	1.85%
nad 60%	0.31%	0.90%	0.39%	1.00%	0.47%	1.33%	0.64%	1.83%	0.88%	2.19%	1.06%	2.34%	1.14%	2.63%

EURUSD

Počet dní do expirace	1.VII		VII.14		14-30		30-62		62-92		92-123		123-184	
Delta	Min	Max	Min	Max	Min	Max	Min	Max	Min	Max	Min	Max	Min	Max
do 40%	0.05%	0.12%	0.05%	0.14%	0.06%	0.18%	0.07%	0.25%	0.09%	0.32%	0.11%	0.37%	0.12%	0.45%
od 40% do 60%	0.09%	0.14%	0.09%	0.18%	0.11%	0.24%	0.15%	0.33%	0.20%	0.42%	0.26%	0.48%	0.30%	0.59%
nad 60%	0.09%	0.22%	0.12%	0.27%	0.14%	0.35%	0.19%	0.48%	0.27%	0.61%	0.34%	0.70%	0.39%	0.85%

GBPUSD

Počet dní do expirace	1.VII		VII.14		14-30		30-62		62-92		92-123		123-184	
Delta	Min	Max	Min	Max	Min	Max	Min	Max	Min	Max	Min	Max	Min	Max
do 40%	0.06%	0.14%	0.06%	0.17%	0.07%	0.22%	0.08%	0.31%	0.10%	0.37%	0.12%	0.43%	0.14%	0.54%
od 40% do 60%	0.10%	0.17%	0.11%	0.22%	0.13%	0.29%	0.17%	0.40%	0.24%	0.48%	0.29%	0.56%	0.33%	0.71%
nad 60%	0.11%	0.27%	0.14%	0.33%	0.17%	0.43%	0.23%	0.59%	0.31%	0.71%	0.38%	0.81%	0.43%	1.03%

USDCHF

Počet dní do expirace	1.VII		VII.14		14-30		30-62		62-92		92-123		123-184	
Delta	Min	Max	Min	Max	Min	Max	Min	Max	Min	Max	Min	Max	Min	Max
do 40%	0.07%	0.14%	0.07%	0.17%	0.07%	0.23%	0.09%	0.31%	0.11%	0.37%	0.13%	0.43%	0.15%	0.53%
od 40% do 60%	0.11%	0.18%	0.12%	0.22%	0.15%	0.30%	0.20%	0.41%	0.27%	0.49%	0.32%	0.57%	0.37%	0.69%
nad 60%	0.13%	0.27%	0.15%	0.33%	0.19%	0.44%	0.26%	0.60%	0.35%	0.72%	0.42%	0.83%	0.49%	1.01%

USDJPY

Počet dní do expirace	1.VII		VII.14		14-30		30-62		62-92		92-123		123-184	
-----------------------	-------	--	--------	--	-------	--	-------	--	-------	--	--------	--	---------	--

Delta	Min	Max	Min	Max	Min	Max	Min	Max	Min	Max	Min	Max	Min	Max			
do 40%	0.06%	0.16%	0.06%	0.19%	0.06%	0.26%	0.07%	0.37%	0.10%	0.45%	0.11%	0.52%	0.12%	0.64%			
od 40% do 60%	0.10%	0.19%	0.10%	0.24%	0.13%	0.34%	0.17%	0.49%	0.23%	0.59%	0.25%	0.68%	0.29%	0.84%			
nad 60%	0.13%	0.30%	0.13%	0.36%	0.16%	0.50%	0.21%	0.71%	0.30%	0.86%	0.33%	0.98%	0.38%	1.20%			
EURCHF																	
Počet dní do expirace	1.VII				VII.14				14-30		30-62		62-92		92-123		123-184
Delta	Min	Max	Min	Max	Min	Max	Min	Max	Min	Max	Min	Max	Min	Max			
do 40%	0.04%	0.10%	0.04%	0.11%	0.04%	0.15%	0.05%	0.18%	0.06%	0.21%	0.07%	0.25%	0.08%	0.30%			
od 40% do 60%	0.07%	0.11%	0.07%	0.14%	0.09%	0.19%	0.11%	0.24%	0.14%	0.28%	0.17%	0.33%	0.19%	0.40%			
nad 60%	0.08%	0.18%	0.09%	0.22%	0.11%	0.29%	0.15%	0.35%	0.18%	0.42%	0.22%	0.48%	0.25%	0.58%			
EURJPY																	
Počet dní do expirace	1.VII				VII.14				14-30		30-62		62-92		92-123		123-184
Delta	Min	Max	Min	Max	Min	Max	Min	Max	Min	Max	Min	Max	Min	Max			
do 40%	0.07%	0.18%	0.07%	0.22%	0.08%	0.31%	0.09%	0.42%	0.11%	0.51%	0.13%	0.58%	0.15%	0.72%			
od 40% do 60%	0.12%	0.22%	0.13%	0.28%	0.16%	0.40%	0.21%	0.55%	0.26%	0.66%	0.32%	0.76%	0.36%	0.94%			
nad 60%	0.13%	0.33%	0.16%	0.42%	0.20%	0.59%	0.27%	0.80%	0.35%	0.96%	0.42%	1.10%	0.48%	1.34%			
GBPJPY																	
Počet dní do expirace	1.VII				VII.14				14-30		30-62		62-92		92-123		123-184
Delta	Min	Max	Min	Max	Min	Max	Min	Max	Min	Max	Min	Max	Min	Max			
do 40%	0.09%	0.22%	0.09%	0.27%	0.10%	0.37%	0.11%	0.35%	0.14%	0.64%	0.17%	0.74%	0.19%	0.90%			
od 40% do 60%	0.16%	0.27%	0.16%	0.34%	0.20%	0.48%	0.24%	0.66%	0.33%	0.83%	0.40%	0.96%	0.46%	1.18%			
nad 60%	0.17%	0.42%	0.20%	0.51%	0.25%	0.71%	0.32%	0.97%	0.44%	1.21%	0.53%	1.39%	0.60%	1.69%			
AUDUSD																	
Počet dní do expirace	1.VII				VII.14				14-30		30-62		62-92		92-123		123-184
Delta	Min	Max	Min	Max	Min	Max	Min	Max	Min	Max	Min	Max	Min	Max			
do 40%	0.08%	0.18%	0.08%	0.22%	0.08%	0.29%	0.09%	0.41%	0.12%	0.49%	0.14%	0.57%	0.17%	0.70%			
od 40% do 60%	0.13%	0.22%	0.14%	0.28%	0.17%	0.37%	0.21%	0.54%	0.29%	0.65%	0.34%	0.75%	0.40%	0.91%			
nad 60%	0.14%	0.34%	0.17%	0.41%	0.21%	0.55%	0.27%	0.78%	0.38%	0.94%	0.45%	1.08%	0.52%	1.31%			
USDCAD																	
Počet dní do expirace	1.VII				VII.14				14-30		30-62		62-92		92-123		123-184
Delta	Min	Max	Min	Max	Min	Max	Min	Max	Min	Max	Min	Max	Min	Max			
do 40%	0.08%	0.17%	0.08%	0.20%	0.08%	0.27%	0.10%	0.37%	0.13%	0.42%	0.14%	0.48%	0.16%	0.59%			

od 40% do 60%	0.13%	0.21 %	0.14%	0.26 %	0.17 %	0.35 %	0.22%	0.48 %	0.30 %	0.55 %	0.34 %	0.63 %	0.39 %	0.78 %
nad 60%	0.14%	0.32 %	0.17%	0.39 %	0.21 %	0.52 %	0.28%	0.70 %	0.39 %	0.80 %	0.45 %	0.92 %	0.52 %	1.12 %

EURGBP

Počet dní do expirace	1.VII		VII.14		14-30		30-62		62-92		92-123		123-184	
Delta	Min	Max	Min	Max	Min	Max	Min	Max	Min	Max	Min	Max	Min	Max
do 40%	0.05%	0.13 %	0.05%	0.15 %	0.06 %	0.21 %	0.07%	0.27 %	0.09 %	0.34 %	0.11 %	0.39 %	0.12 %	0.46 %
od 40% do 60%	0.08%	0.15 %	0.10%	0.19 %	0.12 %	0.27 %	0.15%	0.36 %	0.21 %	0.45 %	0.25 %	0.52 %	0.29 %	0.60 %
nad 60%	0.09%	0.24 %	0.12%	0.29 %	0.15 %	0.40 %	0.20%	0.53 %	0.28 %	0.66 %	0.33 %	0.75 %	0.38 %	0.88 %

NZDUSD

Počet dní do expirace	1.VII		VII.14		14-30		30-62		62-92		92-123		123-184	
Delta	Min	Max	Min	Max	Min	Max	Min	Max	Min	Max	Min	Max	Min	Max
do 40%	0.10%	0.22 %	0.10%	0.26 %	0.10 %	0.34 %	0.11%	0.49 %	0.15 %	0.59 %	0.17 %	0.68 %	0.20 %	0.84 %
od 40% do 60%	0.15%	0.27 %	0.17%	0.33 %	0.20 %	0.44 %	0.25%	0.64 %	0.34 %	0.77 %	0.41 %	0.89 %	0.47 %	1.09 %
nad 60%	0.17%	0.42 %	0.21%	0.49 %	0.25 %	0.65 %	0.32%	0.93 %	0.45 %	1.12 %	0.54 %	1.28 %	0.62 %	1.56 %

USDCZK

Počet dní do expirace	1.VII		VII.14		14-30		30-62		62-92		92-123		123-184	
Delta	Min	Max	Min	Max	Min	Max	Min	Max	Min	Max	Min	Max	Min	Max
do 40%	0.25%	0.67 %	0.25%	0.77 %	0.26 %	0.95 %	0.29%	1.20 %	0.35 %	1.28 %	0.37 %	1.33 %	0.38 %	1.59 %
od 40% do 60%	0.37%	0.81 %	0.46%	0.97 %	0.52 %	1.21 %	0.64%	1.55 %	0.81 %	1.66 %	0.86 %	1.73 %	0.89 %	2.05 %
nad 60%	0.41%	1.21 %	0.56%	1.42 %	0.66 %	1.75 %	0.82%	2.22 %	1.05 %	2.37 %	1.12 %	2.46 %	1.17 %	2.89 %

EURCZK

Počet dní do expirace	1.VII		VII.14		14-30		30-62		62-92		92-123		123-184	
Delta	Min	Max	Min	Max	Min	Max	Min	Max	Min	Max	Min	Max	Min	Max
do 40%	0.21%	0.54 %	0.21%	0.59 %	0.21 %	0.69 %	0.22%	0.84 %	0.26 %	0.90 %	0.27 %	0.95 %	0.28 %	0.99 %
od 40% do 60%	0.33%	0.65 %	0.38%	0.75 %	0.42 %	0.88 %	0.49%	1.10 %	0.60 %	1.17 %	0.64 %	1.24 %	0.67 %	1.30 %
nad 60%	0.37%	0.98 %	0.47%	1.10 %	0.53 %	1.29 %	0.63%	1.59 %	0.78 %	1.70 %	0.83 %	1.78 %	0.88 %	1.87 %

Komodity
GOLD

Počet dní do expirace	1.VII		VII.14		14-30		30-62		62-92		92-123		123-184	
Delta	Min	Max	Min	Max	Min	Max	Min	Max	Min	Max	Min	Max	Min	Max
do 40%	0.21 %	0.49%	0.21%	0.54%	0.21%	0.68 %	0.21 %	0.88 %	0.29%	0.99%	0.32 %	1.06%	0.34%	1.41 %

od 40% do 60%	0.29%	0.60%	0.38%	0.68%	0.42%	0.87%	0.52%	1.14%	0.67%	1.29%	0.76%	1.38%	0.81%	1.83%
nad 60%	0.32%	0.90%	0.46%	1.02%	0.53%	1.27%	0.68%	1.64%	0.88%	1.85%	0.99%	1.98%	1.07%	2.59%
SILVER														
Počet dní do expirace	1.VII		VII.14		14-30		30-62		62-92		92-123		123-184	
Delta	Min	Max	Min	Max	Min	Max	Min	Max	Min	Max	Min	Max	Min	Max
do 40%	0.32%	0.85%	0.32%	1.07%	0.36%	1.10%	0.41%	1.37%	0.49%	1.47%	0.51%	1.61%	0.56%	1.83%
od 40% do 60%	0.47%	1.03%	0.58%	1.34%	0.72%	1.40%	0.89%	1.76%	1.10%	1.90%	1.18%	2.08%	1.29%	2.37%
nad 60%	0.52%	1.52%	0.70%	1.94%	0.91%	2.02%	1.13%	2.50%	1.42%	2.69%	1.53%	2.94%	1.68%	3.31%
COPPER														
Počet dní do expirace	1.VII		VII.14		14-30		30-62		62-92		92-123		123-184	
Delta	Min	Max	Min	Max	Min	Max	Min	Max	Min	Max	Min	Max	Min	Max
do 40%	0.35%	0.85%	0.35%	1.01%	0.38%	1.23%	0.42%	1.49%	0.53%	1.79%	0.63%	2.09%	0.73%	2.38%
od 40% do 60%	0.53%	1.03%	0.62%	1.26%	0.74%	1.56%	0.90%	1.91%	1.19%	2.29%	1.42%	2.67%	1.65%	3.03%
nad 60%	0.78%	1.44%	0.98%	1.74%	1.18%	2.28%	1.53%	2.87%	1.92%	3.10%	2.07%	3.46%	2.31%	4.05%
ZINC														
Počet dní do expirace	1.VII		VII.14		14-30		30-62		62-92		92-123		123-184	
Delta	Min	Max	Min	Max	Min	Max	Min	Max	Min	Max	Min	Max	Min	Max
do 40%	0.34%	0.82%	0.34%	0.85%	0.35%	1.07%	0.40%	1.40%	0.50%	159.00%	0.56%	1.81%	0.63%	2.14%
od 40% do 60%	0.52%	0.99%	0.60%	1.07%	0.69%	1.37%	0.86%	1.80%	1.12%	2.05%	1.27%	2.32%	1.44%	2.74%
nad 60%	0.57%	1.46%	0.73%	1.56%	0.87%	1.97%	1.10%	2.55%	1.45%	2.88%	1.64%	3.24%	1.86%	3.79%
OIL														
Počet dní do expirace	1.VII		VII.14		14-30		30-62		62-92		92-123		123-184	
Delta	Min	Max	Min	Max	Min	Max	Min	Max	Min	Max	Min	Max	Min	Max
do 40%	0.25%	0.55%	0.25%	0.63%	0.26%	0.79%	0.29%	1.04%	0.37%	1.21%	0.42%	1.41%	0.49%	1.71%
od 40% do 60%	0.36%	0.67%	0.45%	0.79%	0.51%	1.01%	0.63%	1.34%	0.84%	1.56%	0.97%	1.81%	1.12%	2.19%
nad 60%	0.39%	1.00%	0.55%	1.16%	0.64%	1.45%	0.81%	1.91%	1.08%	2.20%	1.26%	2.54%	1.45%	3.03%

Indexy

US30															
Počet dní do expirace	1.VII			VII.14			14-30		30-62		62-92		92-123		123-184
Delta	Min	Max	Min	Max	Min	Max	Min	Max	Min	Max	Min	Max	Min	Max	
do 40%	0.20%	0.49%	0.20%	0.55%	0.20%	0.69%	0.23%	0.87%	0.26%	1.05%	0.31%	1.22%	0.36%	1.51%	
od 40% do 60%	0.29%	0.60%	0.36%	0.69%	0.40%	0.88%	0.50%	1.13%	0.60%	1.36%	0.73%	1.58%	0.84%	1.95%	
nad 60%	0.32%	0.90%	0.44%	1.02%	0.51%	1.29%	0.64%	1.63%	0.79%	1.96%	0.95%	2.25%	1.10%	2.74%	

DE30															
Počet dní do expirace	1.VII			VII.14			14-30		30-62		62-92		92-123		123-184
Delta	Min	Max	Min	Max	Min	Max	Min	Max	Min	Max	Min	Max	Min	Max	
do 40%	0.25%	0.61%	0.25%	0.67%	0.25%	0.80%	0.25%	1.03%	0.30%	1.10%	0.31%	1.27%	0.36%	1.58%	
od 40% do 60%	0.36%	0.74%	0.45%	0.84%	0.50%	1.03%	0.56%	1.34%	0.68%	1.43%	0.73%	1.65%	0.84%	2.04%	
nad 60%	0.40%	1.11%	0.55%	1.24%	0.63%	1.50%	0.72%	1.92%	0.89%	2.04%	0.95%	2.34%	1.10%	2.86%	

WIG20															
Počet dní do expirace	1.VII			VII.14			14-30		30-62		62-92		92-123		123-184
Delta	Min	Max	Min	Max	Min	Max	Min	Max	Min	Max	Min	Max	Min	Max	
do 40%	0.19%	0.42%	0.19%	0.48%	0.20%	0.60%	0.22%	0.85%	0.29%	1.06%	0.35%	1.24%	0.41%	1.55%	
od 40% do 60%	0.30%	0.51%	0.34%	0.61%	0.39%	0.77%	0.48%	1.09%	0.65%	1.37%	0.81%	1.59%	0.94%	1.98%	
nad 60%	0.33%	0.76%	0.41%	0.89%	0.49%	1.11%	0.62%	1.56%	0.84%	1.92%	1.05%	2.21%	1.21%	2.71%	

US500															
Počet dní do expirace	1.VII			VII.14			14-30		30-62		62-92		92-123		123-184
Delta	Min	Max	Min	Max	Min	Max	Min	Max	Min	Max	Min	Max	Min	Max	
do 40%	0.20%	0.49%	0.20%	0.55%	0.20%	0.64%	0.21%	0.93%	0.28%	1.12%	33.00%	1.30%	0.38%	1.62%	
od 40% do 60%	0.31%	0.60%	0.36%	0.69%	0.40%	0.83%	0.47%	1.20%	0.64%	1.46%	0.78%	1.69%	0.89%	2.09%	
nad 60%	0.34%	0.90%	0.44%	1.02%	0.51%	1.21%	0.61%	1.73%	0.84%	2.08%	1.01%	2.40%	1.17%	2.92%	

US500															
Počet dní do expirace	1.VII			VII.14			14-30		30-62		62-92		92-123		123-184
Delta	Min	Max	Min	Max	Min	Max	Min	Max	Min	Max	Min	Max	Min	Max	

do 40 %	0.20%	0.49 %	0.20 %	0.55%	0.20%	0.64 %	0.21%	0.93 %	0.28%	1.12%	33.00 %	1.30%	0.38 %	1.62 %
od 40 % do 60 %	0.31%	0.60 %	0.36 %	0.69%	0.40%	0.83 %	0.47%	1.20 %	0.64%	1.46%	0.78%	1.69%	0.89 %	2.09 %
nad 60 %	0.34%	0.90 %	0.44 %	1.02%	0.51%	1.21 %	0.61%	1.73 %	0.84%	2.08%	1.01%	2.40%	1.17 %	2.92 %
EU50														
Počet dní do expirace	1.VII		VII.14		14-30		30-62		62-92		92-123		123-184	
Delta	Min	Max	Min	Max	Min	Max	Min	Max	Min	Max	Min	Max	Min	Max
do 40%	0.27 %	0.65 %	0.26%	0.69 %	0.26 %	0.87%	0.28 %	1.07%	0.31 %	1.18%	0.33%	1.37%	0.38 %	1.69%
od 40% do 60%	0.39 %	0.79 %	0.48%	0.86 %	0.51 %	1.11%	0.60 %	1.38%	0.70 %	1.52%	0.78%	1.77%	0.89 %	2.18%
nad 60%	0.43 %	1.18 %	0.59%	1.27 %	0.64 %	1.61%	0.78 %	1.98%	0.92 %	2.17%	1.01%	2.50%	1.17 %	305.00%
UK100														
Počet dní do expirace	1.VII		VII.14		14-30		30-62		62-92		92-123		123-184	
Delta	Min	Max	Min	Max	Min	Max	Min	Max	Min	Max	Min	Max	Min	Max
do 40%	0.29%	0.71%	0.29%	0.83 %	0.29%	0.96%	0.29%	1.10 %	0.32%	1.14 %	0.32%	1.23 %	0.34%	1.52%
od 40% do 60%	0.46%	0.86%	0.52%	1.03 %	0.58%	1.22%	0.63%	1.42 %	0.73%	1.47 %	0.75%	1.59 %	0.81%	1.96%
nad 60%	0.50%	1.27%	0.64%	1.51 %	0.73%	1.76%	0.82%	2.03 %	0.94%	2.11 %	0.98%	2.27 %	1.06%	2.76%
SPA35														
Počet dní do expirace	1.VII		VII.14		14-30		30-62		62-92		92-123		123-184	
Delta	Min	Max	Min	Max	Min	Max	Min	Max	Min	Max	Min	Max	Min	Max
do 40%	0.21%	0.46%	0.20%	48.00%	0.20%	0.58%	0.21%	0.73%	0.24%	0.88%	0.29%	1.02%	0.34%	1.27%
od 40% do 60%	0.33%	0.56%	0.37%	0.61%	0.39%	0.74%	0.47%	0.94%	0.56%	1.14%	0.68%	1.32%	0.78%	1.64%
nad 60%	0.36%	0.83%	0.45%	0.90%	0.49%	1.08%	0.60%	1.36%	0.73%	1.63%	0.88%	1.88%	1.02%	2.29%

Evropské binární opce (European Digital Options)

Forex



Instrument	Popis instrumentu	Bazický instrument	Referenční cena opce	Min. velikost pozice (jako nominální hodnota výplaty v USD) ³²	Max. velikost pozice (jako nominální hodnota výplaty v USD) ³²	Referenční burza/Referenční zdroj
EURCZK	Euro vůči České koruně	EURCZK	Medián ceny bazického instrumentu v 16:00 v den expirace opce	100	5000	Cena na mezibankovním trhu stanovená jednou z agentur: Reuters, Bloomberg nebo Tenfore
USDCZK	Americký dolar vůči České koruně	USDCZK	Medián ceny bazického instrumentu v 16:00 v den expirace opce	100	5000	Cena na mezibankovním trhu stanovená jednou z agentur: Reuters, Bloomberg nebo Tenfore
EURUSD	Euro vůči Americkému dolaru	EURUSD	Medián ceny bazického instrumentu v 16:00 v den expirace opce	50	5000	Cena na mezibankovním trhu stanovená jednou z agentur: Reuters, Bloomberg nebo Tenfore
GBPUSD	Britská libra vůči Americkému dolaru	GBPUSD	Medián ceny bazického instrumentu v 16:00 v den expirace opce	50	5000	Cena na mezibankovním trhu stanovená jednou z agentur: Reuters, Bloomberg nebo Tenfore
USDJPY	Americký dolar vůči Japonskému yenu	USDJPY	Medián ceny bazického instrumentu v 16:00 v den expirace opce	50	5000	Cena na mezibankovním trhu stanovená jednou z agentur: Reuters, Bloomberg nebo Tenfore
USDCHF	Americký dolar vůči Švýcarskému franku	USDCHF	Medián ceny bazického instrumentu v 16:00 v den expirace opce	50	5000	Cena na mezibankovním trhu stanovená jednou z agentur: Reuters, Bloomberg nebo Tenfore
AUDUSD	Australský dolar vůči Americkému dolaru	AUDUSD	Medián ceny bazického instrumentu v 16:00 v den expirace opce	50	5000	Cena na mezibankovním trhu stanovená jednou z agentur: Reuters, Bloomberg nebo Tenfore
EURCHF	Euro vůči Švýcarskému franku	EURCHF	Medián ceny bazického instrumentu v 16:00 v den expirace opce	50	5000	Cena na mezibankovním trhu stanovená jednou z agentur: Reuters, Bloomberg nebo Tenfore
EURGBP	Euro vůči Britské libře	EURGBP	Medián ceny bazického instrumentu v 16:00 v den expirace opce	50	5000	Cena na mezibankovním trhu stanovená jednou z agentur: Reuters, Bloomberg nebo Tenfore
EURJPY	Euro vůči Japonskému yenu	EURJPY	Medián ceny bazického instrumentu v 16:00 v den expirace opce	50	5000	Cena na mezibankovním trhu stanovená jednou z agentur: Reuters, Bloomberg nebo Tenfore
EURPLN	Euro vůči Polskému zlotému	EURPLN	Medián ceny bazického instrumentu v 16:00 v den expirace opce	100	5000	Cena na mezibankovním trhu stanovená jednou z agentur: Reuters, Bloomberg nebo Tenfore

GBPJPY	Britská libra vůči Japonskému yenu	GBPJPY	Medián ceny bazického instrumentu v 16:00 v den expirace opce	50	5000	Cena na mezibankovním trhu stanovená jednou z agentur: Reuters, Bloomberg nebo Tenfore
USDCAD	Americký dolar vůči Kanadskému dolaru	USDCAD	Medián ceny bazického instrumentu v 16:00 v den expirace opce	50	5000	Cena na mezibankovním trhu stanovená jednou z agentur: Reuters, Bloomberg nebo Tenfore
NZDUSD	Novozélandský dolar vůči Americkému dolaru	NZDUSD	Medián ceny bazického instrumentu v 16:00 v den expirace opce	50	5000	Cena na mezibankovním trhu stanovená jednou z agentur: Reuters, Bloomberg nebo Tenfore
USDPLN	Americký dolar vůči Polskému zlotému	USDPLN	Medián ceny bazického instrumentu v 16:00 v den expirace opce	100	5000	Cena na mezibankovním trhu stanovená jednou z agentur: Reuters, Bloomberg nebo Tenfore

Komodity

Instrument	Popis instrumentu	Bazický instrument	Referenční cena opce	Min. velikost pozice (jako nominální hodnota výplaty v USD) ³²	Max. velikost pozice (jako nominální hodnota výplaty v USD) ³²	Referenční burza/Referenční zdroj
OIL ¹¹	Nástroj, jehož cena vychází z tržní hodnoty barelu ropy Brent	OIL	Medián ceny bazického instrumentu v 16:00 v den expirace opce	100	5000	Intercontinental Exchange (ICE Futures Europe)
GOLD	Nástroj, jehož cena vychází z tržní hodnoty trojské unce zlata	GOLD	Medián ceny bazického instrumentu v 16:00 v den expirace opce	100	5000	Cena na mezibankovním trhu stanovená jednou z agentur: Reuters, Bloomberg nebo Tenfore
COPPER	Nástroj, jehož cena vychází z tržní hodnoty tuny mědi na světových trzích	COPPER	Medián ceny bazického instrumentu v 16:00 v den expirace opce	100	5000	London Metal Exchange (LME)
ZINC	Nástroj, jehož cena vychází z tržní hodnoty tuny zinku na světových trzích	ZINC	Medián ceny bazického instrumentu v 16:00 v den expirace opce	100	5000	London Metal Exchange (LME)
SILVER	Nástroj, jehož cena vychází z tržní hodnoty trojské unce stříbra	SILVER	Medián ceny bazického instrumentu v 16:00 v den expirace opce	100	5000	Cena na mezibankovním trhu stanovená jednou z agentur: Reuters, Bloomberg nebo Tenfore

Indexy

Instrument	Popis instrumentu	Bazický instrument	Referenční cena opce	Min. velikost pozice	Max. velikost pozice (jako)	Referenční burza/Referenční zdroj
------------	-------------------	--------------------	----------------------	----------------------	-----------------------------	-----------------------------------

				(jako nominální hodnota výplaty v USD) ³²	nominální hodnota výplaty v USD) ³²	
W20PLN ⁹	Nástroj, jehož cena vychází z kotace futures kontraktu na index WIG20 na burze ve Varšavě	W20PLN	Medián ceny bazického instrumentu v 16:00 v den expirace opce	50	5000	Warsaw Stock Exchange (WSE)
US30 ⁹	Nástroj, jehož cena vychází z kotace futures kontraktu na index DJIA (USA)	US30	Medián ceny bazického instrumentu v 16:00 v den expirace opce	50	5000	Chicago Mercantile Exchange (CBOT)
DE30 ⁹	Nástroj, jehož cena vychází z kotace futures kontraktu na index DAX30 (Německo)	DE30	Medián ceny bazického instrumentu v 16:00 v den expirace opce	50	5000	EUREX
US500 ⁹	Nástroj, jehož cena vychází z kotace futures kontraktu na index S&P500 (USA)	US500	Medián ceny bazického instrumentu v 16:00 v den expirace opce	50	5000	Chicago Mercantile Exchange (CME)
UK100 ⁹	Nástroj, jehož cena vychází z kotace futures kontraktu na index FTSE100 (v. Británie)	UK100	Medián ceny bazického instrumentu v 16:00 v den expirace opce	50	5000	NYSE Euronext (Liffe)
EU50 ⁹	Nástroj, jehož cena vychází z kotace futures kontraktu na index EUROSTOXX	EU50	Medián ceny bazického instrumentu v 16:00 v den expirace opce	50	5000	EUREX
SPA35 ⁹	Nástroj, jehož cena vychází z kotace futures kontraktu na index IBEX35 (Španělsko)	SPA35	Medián ceny bazického instrumentu v 16:00 v den expirace opce	100	5000	Meff Renta Variable

Evropské binární opce (European Digital Options) – spready

Forex

Instrument	Popis instrumentu	Minimální spread	Maximální spread
USDPLN	Americký dolar vůči Polskému zlotému	5	12
EURPLN	Euro vůči Polskému zlotému	5	12
EURUSD	Euro vůči Americkému dolaru	3	9
GBPUSD	Britská libra vůči Americkému dolaru	3	9
USDCHF	Americký dolar vůči Švýcarskému franku	3	9
USDJPY	Americký dolar vůči Japonskému jenu	3	9
EURCHF	Euro vůči Švýcarskému franku	4	10

EURJPY	Euro vůči Japonskému yenu	3	9
GBPJPY	Britská libra vůči Japonskému yenu	4	10
AUDUSD	Australský dolar vůči Americkému dolaru	4	10
USDCAD	Americký dolar vůči Kanadskému dolaru	4	10
EURGBP	Euro vůči Britské libře	4	10
NZDUSD	Novozélandský dolar vůči Americkému dolaru	4	10
USDCZK	Americký dolar vůči České koruně	5	12
EURCZK	Euro vůči České koruně	5	12

Komodity

Instrument	Popis instrumentu	Minimální spread	Maximální spread
GOLD	Nástroj, jehož cena vychází z tržní hodnoty trojské unce zlata	5	12
SILVER	Nástroj, jehož cena vychází z tržní hodnoty trojské unce stříbra	5	12
COPPER	Nástroj, jehož cena vychází z tržní hodnoty tuny mědi na světových trzích	5	12
ZINC	Nástroj, jehož cena vychází z tržní hodnoty tuny zinku na světových trzích	5	12
OIL ¹¹	Nástroj, jehož cena vychází z tržní hodnoty barelu ropy Brent	4	10





































Indexy

Instrument	Popis instrumentu	Minimální spread	Maximální spread
W20PLN ¹¹	Nástroj, jehož cena vychází z kotace futures kontraktu na index WIG20 na burze ve Varšavě	4	10
US30 ¹¹	Nástroj, jehož cena vychází z kotace futures kontraktu na index DJIA (USA)	4	10
US500 ¹¹	Nástroj, jehož cena vychází z kotace futures kontraktu na index S&P500 (USA)	4	10
DE30 ¹¹	Nástroj, jehož cena vychází z kotace futures kontraktu na index DAX30 (Německo)	4	10
UK100 ¹¹	Nástroj, jehož cena vychází z kotace futures kontraktu na index FTSE100 (V. Británie)	5	12
EU50 ¹¹	Nástroj, jehož cena vychází z kotace futures kontraktu na index EUROSTOXX	4	10
SPA35 ¹¹	Nástroj, jehož cena vychází z kotace futures kontraktu na index IBEX35 (Španělsko)	5	12

Equity DMA *

Warsaw Stock Exchange (WSE)












Instrument	Popis instrumentu	Počet akcií na 1 lot	Min. velikost pozice v lotech ^{2, 10}	Možnost obchodování na krátko	Maržový požadavek (%)	Analýza akcie	Analýza akcie

ACP.PL	Instrument, jehož cena vychází z tržní hodnoty akcie společnosti Asseco Poland S.A. (Varšava)	1	1	ne	15		
AGO.PL	Instrument, jehož cena vychází z tržní hodnoty akcie společnosti Agora S.A. (Varšava)	1	1	ne	25		
BIO.PL	Instrument, jehož cena vychází z tržní hodnoty akcie společnosti Bioton S.A. (Varšava)	1	1	ne	25		
BRE.PL	Instrument, jehož cena vychází z tržní hodnoty akcie společnosti BRE Bank S.A. (Varšava)	1	1	ne	15		
BZW.PL	Instrument, jehož cena vychází z tržní hodnoty akcie společnosti Bank Zachodni WBK S.A. (Varšava)	1	1	ne	15		
CEZ.PL	Instrument, jehož cena vychází z tržní hodnoty akcie společnosti CEZ AS (Varšava)	1	1	ne	15		
CPS.PL	Instrument, jehož cena vychází z tržní hodnoty akcie společnosti Cyfrowy Polsat S.A. (Varšava)	1	1	ne	25		
CST.PL	Instrument, jehož cena vychází z tržní hodnoty akcie společnosti Cersanit S.A. (Varšava)	1	1	ne	25		
GTC.PL	Instrument, jehož cena vychází z tržní hodnoty akcie společnosti Globe Trade Centre S.A. (Varšava)	1	1	ne	25		
GTN.PL	Instrument, jehož cena vychází z tržní hodnoty akcie společnosti Getin Holding S.A. (Varšava)	1	1	ne	15		
KGH.PL	Instrument, jehož cena vychází z tržní hodnoty akcie společnosti KGHM Polska Miedz S.A. (Varšava)	1	1	ne	15		
LTS.PL	Instrument, jehož cena vychází z tržní hodnoty akcie společnosti Grupa Lotos S.A. (Varšava)	1	1	ne	15		
PBG.PL	Instrument, jehož cena vychází z tržní hodnoty akcie společnosti PBG S.A. (Varšava)	1	1	ne	25		
PEO.PL	Instrument, jehož cena vychází z tržní hodnoty akcie společnosti Bank Pekao S.A. (Varšava)	1	1	ne	10		
PGE.PL	Instrument, jehož cena vychází z tržní hodnoty akcie společnosti Polska Grupa Energetyczna SA (Varšava)	1	1	ne	10		
PGN.PL	Instrument, jehož cena vychází z tržní hodnoty akcie společnosti Polskie Gornictwo Naftowe i Gazownictwo S.A. (Varšava)	1	1	ne	15		
PKN.PL	Instrument, jehož cena vychází z tržní hodnoty akcie společnosti Polski Koncern Naftowy Orlen S.A. (Varšava)	1	1	ne	10		
PKO.PL	Instrument, jehož cena vychází z tržní hodnoty akcie společnosti Powszechna Kasa Oszczedności Bank Polski S.A. (Varšava)	1	1	ne	10		

PXM.PL	Instrument, jehož cena vychází z tržní hodnoty akcie společnosti Polimex Mostostal S.A. (Varšava)	1	1	ne	25		
TPS.PL	Instrument, jehož cena vychází z tržní hodnoty akcie společnosti Telekomunikacja Polska S.A. (Varšava)	1	1	ne	10		
TVN.PL	Instrument, jehož cena vychází z tržní hodnoty akcie společnosti TVN S.A. (Varšava)	1	1	ne	15		

* Maximální výše účasti klienta nesmí přesáhnout částku 50 000 EUR.








Bolsa de Madrid

Instrument	Popis instrumentu	Počet akcií na 1 lot	Min. velikost pozice v lotech ^{2,10}	Možnost obchodování na krátko	Maržový požadavek (%)	Analýza akcie
ABE.ES	Instrument, jehož cena vychází z tržní hodnoty akcie společnosti Abertis Infraestructuras SA (Bolsa de Madrid)	1	1	ne	10	
ABG.ES	Instrument, jehož cena vychází z tržní hodnoty akcie společnosti Abengoa SA (Bolsa de Madrid)	1	1	ne	10	
ACS.ES	Instrument, jehož cena vychází z tržní hodnoty akcie společnosti ACS Actividades de Construccion y Servicios (Bolsa de Madrid)	1	1	ne	10	
ACX1.ES	Instrument, jehož cena vychází z tržní hodnoty akcie společnosti Acerinox SA (Bolsa de Madrid)	1	1	ne	10	
ANA.ES	Instrument, jehož cena vychází z tržní hodnoty akcie společnosti Acciona SA (Bolsa de Madrid)	1	1	ano	15	
BBVA.ES	Instrument, jehož cena vychází z tržní hodnoty akcie společnosti Banco Bilbao Vizcaya Argentaria SA (Bolsa de Madrid)	1	1	ano	10	
BKT.ES	Instrument, jehož cena vychází z tržní hodnoty akcie společnosti Bankinter SA (Bolsa de Madrid)	1	1	ne	15	
BME.ES	Instrument, jehož cena vychází z tržní hodnoty akcie společnosti Bolsas y Mercados Espanoles (Bolsa de Madrid)	1	1	ne	10	
BTO.ES	Instrument, jehož cena vychází z tržní hodnoty akcie společnosti Banco Espanol de Credito SA (Bolsa de Madrid)	1	1	ne	15	
CRI.ES	Instrument, jehož cena vychází z tržní hodnoty akcie společnosti Criteria Caixacorp SA (Bolsa de Madrid)	1	1	ano	10	
ELE.ES	Instrument, jehož cena vychází z tržní hodnoty akcie společnosti Endesa SA (Bolsa de Madrid)	1	1	ne	10	

















ENG.ES	Instrument, jehož cena vychází z tržní hodnoty akcie společnosti Enagas (Bolsa de Madrid)	1	1	ano	10	
EVA.ES	Instrument, jehož cena vychází z tržní hodnoty akcie společnosti Ebro Puleva SA (Bolsa de Madrid)	1	1	ano	15	
FCC.ES	Instrument, jehož cena vychází z tržní hodnoty akcie společnosti Fomento de Construcciones y Contratas SA (Bolsa de Madrid)	1	1	ne	10	
FER.ES	Instrument, jehož cena vychází z tržní hodnoty akcie společnosti Grupo Ferrovial SA (Bolsa de Madrid)	1	1	ne	10	
GAM.ES	Instrument, jehož cena vychází z tržní hodnoty akcie společnosti Gamesa Corp Tecnologica SA (Bolsa de Madrid)	1	1	ano	10	
GAS.ES	Instrument, jehož cena vychází z tržní hodnoty akcie společnosti Gas Natural SDG SA (Bolsa de Madrid)	1	1	ano	10	
GRF.ES	Instrument, jehož cena vychází z tržní hodnoty akcie společnosti Grifols SA (Bolsa de Madrid)	1	1	ano	10	
IBE1.ES	Instrument, jehož cena vychází z tržní hodnoty akcie společnosti Iberdrola SA (Bolsa de Madrid)	1	1	ano	10	
IBLA.ES	Instrument, jehož cena vychází z tržní hodnoty akcie společnosti Iberia Lineas Aereas de Espana (Bolsa de Madrid)	1	1	ne	10	
IBR.ES	Instrument, jehož cena vychází z tržní hodnoty akcie společnosti Iberdrola Renovables SA (Bolsa de Madrid)	1	1	ano	10	
IDR.ES	Instrument, jehož cena vychází z tržní hodnoty akcie společnosti Indra Sistemas SA (Bolsa de Madrid)	1	1	ne	10	
ITX.ES	Instrument, jehož cena vychází z tržní hodnoty akcie společnosti Inditex SA (Bolsa de Madrid)	1	1	ne	10	
MAP.ES	Instrument, jehož cena vychází z tržní hodnoty akcie společnosti Mapfre SA (Bolsa de Madrid)	1	1	ne	10	
MTS.ES	Instrument, jehož cena vychází z tržní hodnoty akcie společnosti ArcelorMittal (Bolsa de Madrid)	1	1	ne	15	
OHL.ES	Instrument, jehož cena vychází z tržní hodnoty akcie společnosti Obrascón Huarte Lain SA (Bolsa de Madrid)	1	1	ne	15	
POP.ES	Instrument, jehož cena vychází z tržní hodnoty akcie společnosti Banco Popular Espanol SA (Bolsa de Madrid)	1	1	ano	10	
REF.ES	Instrument, jehož cena vychází z tržní hodnoty akcie společnosti Red Electrica Corp SA (Bolsa de Madrid)	1	1	ano	10	







































REP1.ES	Instrument, jehož cena vychází z tržní hodnoty akcie společnosti Repsol YPF SA (Bolsa de Madrid)	1	1	ano	10	
SAB.ES	Instrument, jehož cena vychází z tržní hodnoty akcie společnosti Banco de Sabadell SA (Bolsa de Madrid)	1	1	ne	10	
SAN1.ES	Instrument, jehož cena vychází z tržní hodnoty akcie společnosti Banco Santander SA (Bolsa de Madrid)	1	1	ano	10	
SYV.ES	Instrument, jehož cena vychází z tržní hodnoty akcie společnosti Sacyr Vallehermoso SA (Bolsa de Madrid)	1	1	ne	15	
TEF1.ES	Instrument, jehož cena vychází z tržní hodnoty akcie společnosti Telefonica SA (Bolsa de Madrid)	1	1	ano	10	
TL5.ES	Instrument, jehož cena vychází z tržní hodnoty akcie společnosti Gestevisión Telecinco SA (Bolsa de Madrid)	1	1	ne	10	
TRE.ES	Instrument, jehož cena vychází z tržní hodnoty akcie společnosti Tecnicas Reunidas SA (Bolsa de Madrid)	1	1	ne	15	







* Maximální výše účasti klienta nesmí přesáhnout částku 50 000 EUR.

Deutsche Börse AG (Xetra)

Instrument	Popis instrumentu	Počet akcií na 1 lot	Min. velikost pozice v lotech ^{2,10}	Možnost obchodování na krátko	Maržový požadavek (%)	Analýza akcie	Analýza akcie
ADS.DE	Instrument, jehož cena vychází z tržní hodnoty akcie společnosti Adidas AG (Xetra)	1	1	ano	10		
ALV.DE	Instrument, jehož cena vychází z tržní hodnoty akcie společnosti Allianz SE (Xetra)	1	1	ano	10		
BAS.DE	Instrument, jehož cena vychází z tržní hodnoty akcie společnosti BASF SE (Xetra)	1	1	ano	10		
BAY.DE	Instrument, jehož cena vychází z tržní hodnoty akcie společnosti Bayer AG (Xetra)	1	1	ano	10		
BEI.DE	Instrument, jehož cena vychází z tržní hodnoty akcie společnosti Beiersdorf AG (Xetra)	1	1	ne	10		
BMW.DE	Instrument, jehož cena vychází z tržní hodnoty akcie společnosti Bayerische Motoren Werke AG (Xetra)	1	1	ano	10		
CBK.DE	Instrument, jehož cena vychází z tržní hodnoty akcie společnosti Commerzbank AG (Xetra)	1	1	ne	15		














DAI.DE	Instrument, jehož cena vychází z tržní hodnoty akcie společnosti Daimler AG (Xetra)	1	1	ano	15		
DB1.DE	Instrument, jehož cena vychází z tržní hodnoty akcie společnosti Deutsche Boerse AG (Xetra)	1	1	ano	10		
DBK.DE	Instrument, jehož cena vychází z tržní hodnoty akcie společnosti Deutsche Bank AG (Xetra)	1	1	ano	15		
DPW.DE	Instrument, jehož cena vychází z tržní hodnoty akcie společnosti Deutsche Post AG (Xetra)	1	1	ano	10		
DTE.DE	Instrument, jehož cena vychází z tržní hodnoty akcie společnosti Deutsche Telekom AG (Xetra)	1	1	ano	10		
EOAN.DE	Instrument, jehož cena vychází z tržní hodnoty akcie společnosti E.ON AG (Xetra)	1	1	ano	10		
FME.DE	Instrument, jehož cena vychází z tržní hodnoty akcie společnosti Fresenius Medical Care AG & Co KGaA (Xetra)	1	1	ano	10		
FRE3.DE	Instrument, jehož cena vychází z tržní hodnoty akcie společnosti Fresenius Medical SE (Xetra)	1	1	ano	10		
HEN3.DE	Instrument, jehož cena vychází z tržní hodnoty akcie společnosti Henkel AG & Co KGaA (Xetra)	1	1	ano	15		
IFX.DE	Instrument, jehož cena vychází z tržní hodnoty akcie společnosti Infineon Technologies AG (Xetra)	1	1	ne	15		
LHA.DE	Instrument, jehož cena vychází z tržní hodnoty akcie společnosti Deutsche Lufthansa AG (Xetra)	1	1	ano	10		
LIN.DE	Instrument, jehož cena vychází z tržní hodnoty akcie společnosti Linde AG (Xetra)	1	1	ano	10		
MAN.DE	Instrument, jehož cena vychází z tržní hodnoty akcie společnosti MAN SE (Xetra)	1	1	ano	10		
MEO.DE	Instrument, jehož cena vychází z tržní hodnoty akcie společnosti Metro AG (Xetra)	1	1	ano	10		
MRK.DE	Instrument, jehož cena vychází z tržní hodnoty akcie společnosti Merck KGaA (Xetra)	1	1	ano	10		
MUV2.DE	Instrument, jehož cena vychází z tržní hodnoty akcie společnosti Muenchener Rueckversicherungs AG (Xetra)	1	1	ano	10		
RWE.DE	Instrument, jehož cena vychází z tržní hodnoty akcie společnosti RWE (Xetra)	1	1	ano	10		
SAP.DE	Instrument, jehož cena vychází z tržní hodnoty akcie společnosti SAP AG (Xetra)	1	1	ano	10		
SDF.DE	Instrument, jehož cena vychází z tržní hodnoty akcie společnosti K+S AG (Xetra)	1	1	ne	10		




SIE.DE	Instrument, jehož cena vychází z tržní hodnoty akcie společnosti Siemens AG (Xetra)	1	1	ano	10		
SZG.DE	Instrument, jehož cena vychází z tržní hodnoty akcie společnosti Salzgitter AG (Xetra)	1	1	ne	15		
TKA.DE	Instrument, jehož cena vychází z tržní hodnoty akcie společnosti ThyssenKrupp AG (Xetra)	1	1	ano	10		
VOW.DE	Instrument, jehož cena vychází z tržní hodnoty akcie společnosti Volkswagen AG (Xetra)	1	1	ne	10		

* Maximální výše účasti klienta nesmí přesáhnout částku 50 000 EUR.

** Z důvodu regulace kapitálového trhu v Německu dočasně není možné obchodovat na krátko tyto instrumenty: ALV.DE, CBK.DE, DBK.DE, DB1.DE, DPW.DE, MUV2.DE

Prague Stock Exchange (PX) **

Instrument	Popis instrumentu	Počet akcií na 1 lot	Min. velikost pozice v lotech ^{2,10}	Možnost obchodování na krátko	Maržový požadavek (%)	Analýza akcie
AAA.CZ	Instrument, jehož cena vychází z tržní hodnoty akcie společnosti AAA Auto Group NV (Praha-SPAD)	1	1	ne	25	
CETV.CZ	Instrument, jehož cena vychází z tržní hodnoty akcie společnosti Central European Media Enterprises Ltd (Praha-SPAD)	1	1	ne	25	
CEZ1.CZ	Instrument, jehož cena vychází z tržní hodnoty akcie společnosti ČEZ, a.s. (Praha-SPAD)	1	1	ne	10	
ECM.CZ	Instrument, jehož cena vychází z tržní hodnoty akcie společnosti ECM Real Estate Investments AG (Praha-SPAD)	1	1	ne	25	
KOMB.CZ	Instrument, jehož cena vychází z tržní hodnoty akcie společnosti Komerční Banka AS (Praha-SPAD)	1	1	ne	10	
KITD.CZ	Instrument, jehož cena vychází z tržní hodnoty akcie společnosti KIT Digital Inc (Praha-SPAD)	1	1	ne	25	
NWR.CZ	Instrument, jehož cena vychází z tržní hodnoty akcie společnosti New World Resources NV (Praha-SPAD)	1	1	ne	15	
ORCO.CZ	Instrument, jehož cena vychází z tržní hodnoty akcie společnosti Orco Property Group (Praha-SPAD)	1	1	ne	25	
PEGAS.CZ	Instrument, jehož cena vychází z tržní hodnoty akcie společnosti Pegas Nonwovens SA (Praha-SPAD)	1	1	ne	25	
RBAG.CZ	Instrument, jehož cena vychází z tržní hodnoty akcie společnosti Erste Group Bank AG (Praha-SPAD)	1	1	ne	15	
SPTT.CZ	Instrument, jehož cena vychází z tržní hodnoty akcie společnosti	1	1	ne	15	





















	Telefonica O2 Czech Republic AS (Praha-SPAD)					
TABAK.CZ	Instrument, jehož cena vychází z tržní hodnoty akcie společnosti Philip Morris CR AS (Praha-SPAD)	1	1	ne	15	
UNIP.CZ	Instrument, jehož cena vychází z tržní hodnoty akcie společnosti Unipetrol (Praha-SPAD)	1	1	ne	15	
VIG.CZ	Instrument, jehož cena vychází z tržní hodnoty akcie společnosti Vienna Insurance Groups (Praha-SPAD)	1	1	ne	25	







































* Maximální výše účasti klienta nesmí přesáhnout částku 50 000 EUR.

** Pokyny v celočíselných objemech lotů jsou realizovány ve SPADu. Ostatní (odd lots) se realizují v KOBOSu na základě následujících pravidel:







































- V případech pokynů o objemech vyšších než celočíselný lot bude ekvivalent celočíselného lotu realizován ve SPADu a rozdíl mezi objemem pozice a celočíselným lotem v KOBOSu.
- Pokyny o objemech nižších než celočíselný lot budou beze zbytku realizovány v KOBOSu.

NYSE Euronext

Instrument	Popis instrumentu	Počet akcií na 1 lot	Min. velikost pozice v lotech ^{2,10}	Možnost obchodování na krátko	Maržový požadavek (%)	Analýza akcie	Analýza akcie
AA.US	Instrument, jehož cena vychází z tržní hodnoty akcie společnosti Alcoa Inc (NYSE)	1	1	ano	15		
AAPL.US	Instrument, jehož cena vychází z tržní hodnoty akcie společnosti Apple Inc (NYSE)	1	1	ano	10		
ADBE.US	Instrument, jehož cena vychází z tržní hodnoty akcie společnosti Adobe Systems Inc (NYSE)	1	1	ano	10		
AIG.US	Instrument, jehož cena vychází z tržní hodnoty akcie společnosti American International Group Inc (NYSE)	1	1	ano	15		
AMAT.US	Instrument, jehož cena vychází z tržní hodnoty akcie společnosti Applied Materials Inc (NYSE)	1	1	ano	10		
AMD.US	Instrument, jehož cena vychází z tržní hodnoty akcie společnosti Advanced Micro Devices Inc (NYSE)	1	1	ano	15		
AMGN.US	Instrument, jehož cena vychází z tržní hodnoty akcie společnosti Amgen Inc (NYSE)	1	1	ano	10		
AMZN.US	Instrument, jehož cena vychází z tržní hodnoty akcie společnosti Amazon.com Inc (NYSE)	1	1	ano	10		
ANF.US	Instrument, jehož cena vychází z tržní hodnoty akcie společnosti Abercrombie & Fitch Co (NYSE)	1	1	ano	15		
AON.US	Instrument, jehož cena vychází z tržní hodnoty akcie společnosti AON Corp (NYSE)	1	1	ano	15		







































AXP.US	Instrument, jehož cena vychází z tržní hodnoty akcie společnosti American Express Co (NYSE)	1	1	ano	15		
BA.US	Instrument, jehož cena vychází z tržní hodnoty akcie společnosti Boeing Co (NYSE)	1	1	ano	10		
BAC.US	Instrument, jehož cena vychází z tržní hodnoty akcie společnosti Bank of America Corp (NYSE)	1	1	ano	15		
BBBY.US	Instrument, jehož cena vychází z tržní hodnoty akcie společnosti Bed Bath & Beyond Inc (NYSE)	1	1	ano	10		
BK.US	Instrument, jehož cena vychází z tržní hodnoty akcie společnosti Bank of New York Mellon Corp/The (NYSE)	1	1	ano	15		
BMY.US	Instrument, jehož cena vychází z tržní hodnoty akcie společnosti Bristol-Myers Squibb Co (NYSE)	1	1	ano	10		
BRCM.US	Instrument, jehož cena vychází z tržní hodnoty akcie společnosti Broadcom Corp (NYSE)	1	1	ano	10		
C-.US	Instrument, jehož cena vychází z tržní hodnoty akcie společnosti Citigroup Inc (NYSE)	1	1	ano	15		
CAT.US	Instrument, jehož cena vychází z tržní hodnoty akcie společnosti Caterpillar Inc (NYSE)	1	1	ano	15		
CL.US	Instrument, jehož cena vychází z tržní hodnoty akcie společnosti Colgate-Palmolive Co (NYSE)	1	1	ano	10		
CME.US	Instrument, jehož cena vychází z tržní hodnoty akcie společnosti CME Groups Inc (NYSE)	1	1	ano	10		
COP.US	Instrument, jehož cena vychází z tržní hodnoty akcie společnosti ConocoPhillips (NYSE)	1	1	ano	10		
CPB.US	Instrument, jehož cena vychází z tržní hodnoty akcie společnosti Campbell Soup Co (NYSE)	1	1	ano	10		
CSCO.US	Instrument, jehož cena vychází z tržní hodnoty akcie společnosti Cisco Systems Inc (NYSE)	1	1	ano	10		
CTXS.US	Instrument, jehož cena vychází z tržní hodnoty akcie společnosti Citrix Systems Inc (NYSE)	1	1	ano	10		
CVX.US	Instrument, jehož cena vychází z tržní hodnoty akcie společnosti Chevron Corp (NYSE)	1	1	ano	10		
DELL.US	Instrument, jehož cena vychází z tržní hodnoty akcie společnosti Dell Inc (NYSE)	1	1	ano	10		
DIS.US	Instrument, jehož cena vychází z tržní hodnoty akcie společnosti Walt Disney Co/The (NYSE)	1	1	ano	10		
DPS.US	Instrument, jehož cena vychází z tržní hodnoty akcie společnosti Dr Pepper Snapple Group Inc (NYSE)	1	1	ano	15		































EBAY.US	Instrument, jehož cena vychází z tržní hodnoty akcie společnosti eBay Inc (NYSE)	1	1	ano	10		
EL.US	Instrument, jehož cena vychází z tržní hodnoty akcie společnosti Estee Lauder Cos Inc/The (NYSE)	1	1	ano	10		
ERTS.US	Instrument, jehož cena vychází z tržní hodnoty akcie společnosti Electronic Arts Inc (NYSE)	1	1	ano	15		
ETFC.US	Instrument, jehož cena vychází z tržní hodnoty akcie společnosti E*Trade Financial Corp (NYSE)	1	1	ano	15		
FCX.US	Instrument, jehož cena vychází z tržní hodnoty akcie společnosti Freeport-McMoRan Copper & Gold Inc (NYSE)	1	1	ano	15		
FDX.US	Instrument, jehož cena vychází z tržní hodnoty akcie společnosti FedEx Corp (NYSE)	1	1	ano	10		
GE.US	Instrument, jehož cena vychází z tržní hodnoty akcie společnosti General Electric Co (NYSE)	1	1	ano	10		
GOOG.US	Instrument, jehož cena vychází z tržní hodnoty akcie společnosti Google Inc (NYSE)	1	1	ano	10		
GPS.US	Instrument, jehož cena vychází z tržní hodnoty akcie společnosti Gap Inc (NYSE)	1	1	ano	10		
GS.US	Instrument, jehož cena vychází z tržní hodnoty akcie společnosti Goldman Sachs Group Inc (NYSE)	1	1	ano	15		
GT.US	Instrument, jehož cena vychází z tržní hodnoty akcie společnosti Goodyear Tire & Rubber Co (NYSE)	1	1	ano	15		
HNZ.US	Instrument, jehož cena vychází z tržní hodnoty akcie společnosti HJ Heinz Co (NYSE)	1	1	ano	10		
HOG.US	Instrument, jehož cena vychází z tržní hodnoty akcie společnosti Harley-Davidson Inc (NYSE)	1	1	ano	15		
HPQ.US	Instrument, jehož cena vychází z tržní hodnoty akcie společnosti Hewlett-Packard Co (NYSE)	1	1	ano	10		
HSY.US	Instrument, jehož cena vychází z tržní hodnoty akcie společnosti Hershey Co (NYSE)	1	1	ano	10		
IBM.US	Instrument, jehož cena vychází z tržní hodnoty akcie společnosti International Business Machines Corp (NYSE)	1	1	ano	10		
INTC.US	Instrument, jehož cena vychází z tržní hodnoty akcie společnosti Intel Corp (NYSE)	1	1	ano	10		
JNJ.US	Instrument, jehož cena vychází z tržní hodnoty akcie společnosti Johnson & Johnson (NYSE)	1	1	ano	10		
JPM.US	Instrument, jehož cena vychází z tržní hodnoty akcie společnosti JPMorgan Chase & Co (NYSE)	1	1	ano	15		

K.US	Instrument, jehož cena vychází z tržní hodnoty akcie společnosti Kellogg Co (NYSE)	1	1	ano	10		
KFT.US	Instrument, jehož cena vychází z tržní hodnoty akcie společnosti Kraft Foods Inc (NYSE)	1	1	ano	10		
KMB.US	Instrument, jehož cena vychází z tržní hodnoty akcie společnosti Kimberly-Clark Corp (NYSE)	1	1	ano	10		
KO.US	Instrument, jehož cena vychází z tržní hodnoty akcie společnosti Coca-Cola Co (NYSE)	1	1	ano	10		
LXK.US	Instrument, jehož cena vychází z tržní hodnoty akcie společnosti Lexmark International Inc (NYSE)	1	1	ano	10		
MA.US	Instrument, jehož cena vychází z tržní hodnoty akcie společnosti Mastercard Inc (NYSE)	1	1	ano	10		
MAR.US	Instrument, jehož cena vychází z tržní hodnoty akcie společnosti Marriott International Inc/DE (NYSE)	1	1	ano	15		
MAT.US	Instrument, jehož cena vychází z tržní hodnoty akcie společnosti Mattel Inc (NYSE)	1	1	ano	10		
MCD.US	Instrument, jehož cena vychází z tržní hodnoty akcie společnosti McDonald's Corp (NYSE)	1	1	ano	10		
MCO.US	Instrument, jehož cena vychází z tržní hodnoty akcie společnosti Moody's Corp (NYSE)	1	1	ano	15		
MFE.US	Instrument, jehož cena vychází z tržní hodnoty akcie společnosti McAfee Inc (NYSE)	1	1	ano	10		
MMM.US	Instrument, jehož cena vychází z tržní hodnoty akcie společnosti 3M Co (NYSE)	1	1	ano	10		
MOT.US	Instrument, jehož cena vychází z tržní hodnoty akcie společnosti Motorola Inc (NYSE)	1	1	ano	15		
MRK.US	Instrument, jehož cena vychází z tržní hodnoty akcie společnosti Merck & Co Inc (NYSE)	1	1	ano	10		
MS.US	Instrument, jehož cena vychází z tržní hodnoty akcie společnosti Morgan Stanley (NYSE)	1	1	ano	15		
MSFT.US	Instrument, jehož cena vychází z tržní hodnoty akcie společnosti Microsoft Corp (NYSE)	1	1	ano	10		
NDAQ.US	Instrument, jehož cena vychází z tržní hodnoty akcie společnosti NASDAQ OMX Group Inc (NYSE)	1	1	ano	15		
NKE.US	Instrument, jehož cena vychází z tržní hodnoty akcie společnosti NIKE Inc (NYSE)	1	1	ano	10		
NOVL.US	Instrument, jehož cena vychází z tržní hodnoty akcie společnosti Novell Inc (NYSE)	1	1	ano	15		



NTRS.US	Instrument, jehož cena vychází z tržní hodnoty akcie společnosti Northern Trust Corp (NYSE)	1	1	ano	15		
NYX.US	Instrument, jehož cena vychází z tržní hodnoty akcie společnosti NYSE Euronext (NYSE)	1	1	ano	15		
ORCL.US	Instrument, jehož cena vychází z tržní hodnoty akcie společnosti Oracle Corp (NYSE)	1	1	ano	10		
PEP.US	Instrument, jehož cena vychází z tržní hodnoty akcie společnosti PepsiCo Inc (NYSE)	1	1	ano	10		
PFE.US	Instrument, jehož cena vychází z tržní hodnoty akcie společnosti Pfizer Inc (NYSE)	1	1	ano	10		
PG.US	Instrument, jehož cena vychází z tržní hodnoty akcie společnosti Procter & Gamble Co (NYSE)	1	1	ano	10		
PM.US	Instrument, jehož cena vychází z tržní hodnoty akcie společnosti Philip Morris International Inc (NYSE)	1	1	ano	10		
QCOM.US	Instrument, jehož cena vychází z tržní hodnoty akcie společnosti QUALCOMM Inc (NYSE)	1	1	ano	10		
RL.US	Instrument, jehož cena vychází z tržní hodnoty akcie společnosti Polo Ralph Lauren Corp (NYSE)	1	1	ano	10		
RSH.US	Instrument, jehož cena vychází z tržní hodnoty akcie společnosti RadioShack Corp (NYSE)	1	1	ano	15		
SLB.US	Instrument, jehož cena vychází z tržní hodnoty akcie společnosti Schlumberger Ltd (NYSE)	1	1	ano	15		
SBUX.US	Instrument, jehož cena vychází z tržní hodnoty akcie společnosti Starbucks Corp (NYSE)	1	1	ano	15		
SCHW.US	Instrument, jehož cena vychází z tržní hodnoty akcie společnosti Charles Schwab Corp/The (NYSE)	1	1	ano	15		
SHLD.US	Instrument, jehož cena vychází z tržní hodnoty akcie společnosti Sears Holdings Corp (NYSE)	1	1	ano	15		
SNDK.US	Instrument, jehož cena vychází z tržní hodnoty akcie společnosti SanDisk Corp (NYSE)	1	1	ano	15		
STT.US	Instrument, jehož cena vychází z tržní hodnoty akcie společnosti State Street Corp (NYSE)	1	1	ano	15		
SUN.US	Instrument, jehož cena vychází z tržní hodnoty akcie společnosti Sunoco Inc (NYSE)	1	1	ano	10		
SYMC.US	Instrument, jehož cena vychází z tržní hodnoty akcie společnosti Symantec Corp (NYSE)	1	1	ano	10		
T.US	Instrument, jehož cena vychází z tržní hodnoty akcie společnosti AT&T Inc (NYSE)	1	1	ano	10		



TIF.US	Instrument, jehož cena vychází z tržní hodnoty akcie společnosti Tiffany & Co (NYSE)	1	1	ano	15		
TWX.US	Instrument, jehož cena vychází z tržní hodnoty akcie společnosti Time Warner Inc (NYSE)	1	1	ano	10		
TXN.US	Instrument, jehož cena vychází z tržní hodnoty akcie společnosti Texas Instruments Inc (NYSE)	1	1	ano	10		
UPS.US	Instrument, jehož cena vychází z tržní hodnoty akcie společnosti United Parcel Service Inc (NYSE)	1	1	ano	10		
USB.US	Instrument, jehož cena vychází z tržní hodnoty akcie společnosti US Bancorp (NYSE)	1	1	ano	15		
VIAB.US	Instrument, jehož cena vychází z tržní hodnoty akcie společnosti Viacom Inc (NYSE)	1	1	ano	10		
VLO.US	Instrument, jehož cena vychází z tržní hodnoty akcie společnosti Valeo Energy Corp (NYSE)	1	1	ano	15		
VZ.US	Instrument, jehož cena vychází z tržní hodnoty akcie společnosti Verizon Communications Inc (NYSE)	1	1	ano	10		
WFC.US	Instrument, jehož cena vychází z tržní hodnoty akcie společnosti Wells Fargo & Co (NYSE)	1	1	ano	15		
WMT.US	Instrument, jehož cena vychází z tržní hodnoty akcie společnosti Wal-Mart Stores Inc (NYSE)	1	1	ano	10		
WU.US	Instrument, jehož cena vychází z tržní hodnoty akcie společnosti Western Union Co/The (NYSE)	1	1	ano	10		
XOM.US	Instrument, jehož cena vychází z tržní hodnoty akcie společnosti Exxon Mobil Corp (NYSE)	1	1	ano	10		
XRX.US	Instrument, jehož cena vychází z tržní hodnoty akcie společnosti Xerox Corp (NYSE)	1	1	ano	15		
YHOO.US	Instrument, jehož cena vychází z tržní hodnoty akcie společnosti Yahoo! Inc (NYSE)	1	1	ano	10		

* Maximální výše účasti klienta nesmí přesáhnout částku 50 000 EUR.

Poznámky:

1. Hodnota jednoho bodu představuje minimální hodnotu, o kterou se může změnit cena všech kótovaných finančních instrumentů.
2. Jeden lot je transakční jednotka všech kótovaných finančních instrumentů.
3. Zisky a ztráty v elektronickém systému podávání pokynů (ESPP) jsou vyjádřeny v základní měně poté, co jsou na ni přepočteny zisky a ztráty zjištěné v druhé měně z daného páru, případně v měně, v níž je vyjádřena hodnota derivátu při směnném kurzu X-Trade Brokers.
4. V době od 08:00 do 17:00 středoevropského času se USD/PLN, EUR/PLN, CHF/PLN standardně obchodují se spreadem 35 pipů, v době od 17:00 do 08:00 středoevropského času se spreadem 100 pipů.
5. V době od 08:00 do 17:00 středoevropského času se GBP/PLN standardně obchoduje se



- spreadem 55 pipů, v době od 17:00 do 08:00 střeoevropského času se spreadem 150 pipů.
6. V době od 08:00 do 17:00 střeoevropského času se EUR/CZK a USD/CZK standardně obchodují se spreadem 35 pipů, v době od 17:00 do 08:00 střeoevropského času se spreadem 100 pipů.
 7. V době od 08:00 do 17:00 střeoevropského času se EUR/HUF a USD/HUF standardně obchodují se spreadem 35 pipů, v době od 17:00 do 08:00 střeoevropského času se spreadem 100 pipů.
 8. V době od 08:00 do 17:00 střeoevropského času se EUR/RON a USD/RON standardně obchodují se spreadem 90 pipů, v době od 17:00 do 08:00 střeoevropského času se spreadem 250 pipů.
 9. X-Trade Brokers upozorňuje, že deriváty, pro něž základní nástroj představují úrovně burzovních indexů, jsou nástroji typu „over-the-counter“ (mimoburzovní) a nelze s nimi obchodovat na žádné z výše uvedených burz. Ceny těchto finančních nástrojů stanoví X-Trade Brokers a náležitě odrážejí reálné hodnoty burzovních indexů s tím, že se aktuální ceny koupě a prodeje mohou mírně lišit od úrovní burzovních indexů zveřejňovaných burzami.
 10. Standardní velikost spreadu, typická velikost spreadu, minimální velikost pozice, maximální výše pokynu a minimální hodnota změny pozice jsou referenční hodnoty, které mohou být v případě znatelné volatility a omezené likvidity podkladového aktiva změněny. Pro aktuální velikost spreadu a limitní vzdálenosti klikněte [zde](#).
 11. Termíny rolování mezi příslušnými měsíci podkladových future kontraktů sloužících také jako báze ohodnocení opčních instrumentů jsou k dispozici v tabulce [Rolování pozic](#).
 12. Instrumenty kotované výlučně pro potřeby uzavření otevřených pozic (close only).
 13. X-Trade Brokers upozorňuje, že může dojít při otevírání trhů v neděli ve 23:00 k rozšíření standardního i typického spreadu. Důvodem je omezená plnulost trhu a častá, nadprůměrná volatility. Instrumenty s touto charakteristikou začínají obchodování se zvýšeným spreadem. Spread se vrací na standardní hodnoty, když to plynulost a volatility trhu umožňují. Průměrná doba rozšíření je od 10 do 20 minut, v případě omezené plynulosti nebo zvětšené volatility může toto rozšíření trvat delší dobu.
 14. V době od 00:00 do 23:00 střeoevropského času se instrument GOLD standardně obchoduje se spreadem 80 pipů, v době od 23:00 do 00:00 střeoevropského času se spreadem 200 pipů.
 15. V době od 08:00 do 22:00 střeoevropského času se EURNOK, EURSEK, USDNOK, USDSEK standardně obchodují se spreadem 50 pipů, v době od 22:00 do 08:00 střeoevropského času se spreadem 120 pipů.
 16. Typická velikost spreadu je zajištěna v době od 09:00 do 18:00 střeoevropského času.
 17. Měnové páry s variabilním spreadem pro typ účtu Standard jsou dostupné pouze v Terminálu platformy XTB-Trader.
 18. Měnové páry s variabilním spreadem pro typ účtu VIP jsou dostupné pouze v Terminálu platformy XTB-Trader.
 19. X-Trade Brokers nabízí dva typy opčních finančních instrumentů: opce typu Vanilla a Evropské binární opce.
 20. Transakční jednotkou pro opce typu Vanilla je lot s tou výhradou, že lze obchodovat s minimální nominální hodnotou odpovídající jedné desetinné lotu. U Evropských binárních opcí klient definuje výplatní částku (Payout) opce.
 21. Expirační doba obou typů opcí (Vanilla a Evropské binární) se pohybuje v intervalu 7 až 180 dní.
 22. Zisky a ztráty uvedené v obchodní platformě Option Trader jsou přepočítávané dle bazického instrumentu, resp. ceny kurzu střed denominační (druhé) měny uvedeného v obchodní platformě XTB-Trader.
 23. Termínem expirace (vyhasnutí, DW) opce se rozumí čas 16:00 v den ukončení práv a povinností smluvních stran uzavřených v rámci obchodního systému Option Trader v den otevření pozice na opčním nástroji.
 24. Realizační cena (CW) opčního instrumentu je cena za kterou vlastník Vanilla opce typu Call (Put) má právo koupit (prodat) bazický instrument, na který je navázán opční instrument.
 25. V případě opčního instrumentu typu Call se výsledek transakce v den expirace opce stanovuje jako větší ze dvou hodnot: 0 a (referenční cena opce - cena realizace) * počet lotů * nominální hodnota lotu * kurz střed.
 26. V případě Vanilla opce typu Put se výsledek transakce v den expirace opce stanovuje jako větší ze dvou hodnot: 0 a (cena realizace - referenční cena) * počet lotů * nominální hodnota lotu *

kurz střed.

27. Existují 4 typy Evropských binárních opcí: Above, Below, Inside Range, Outside Range. Klient v dlouhé (krátké) pozici obdrží (zaplatí) předem dohodnutou výplatní částku, pokud jsou v den expirace splněny následující podmínky: (a) referenční cena je vyšší než exekuční (trigger) cena v případě opce typu Above, (b) referenční cena je nižší než exekuční (trigger) cena v případě opce typu Below, (c) referenční cena je vyšší než nižší Trigger nebo nižší než vyšší Trigger cena v případě opce typu Inside Range, (d) referenční cena je nižší než nižší Trigger nebo vyšší než vyšší Trigger cena. Pokud se referenční cena shoduje s cenou Trigger, pak je považována za vyšší ve všech případech.
28. Maximální výši pozice v lotech se rozumí maximální nominální hodnota všech otevřených pozic na opcích typu Vanilla navázaných na stejný bazický instrument. Maximální velikost pozice se může změnit v případě nadprůměrné nebo nízké volatility bazického instrumentu.
29. Spread pro opční instrumenty je uváděn na rozdílných úrovních v závislosti na velikosti nominální hodnoty a datu expirace opce. Tabulky spreadů pro Evropské binární opce a opce typu Vanilla naleznete v sekci Obchodní podmínky. Nutno brát v potaz, že spready jsou pouze cílové a v případě nadprůměrné volatility nebo nízké likvidity bazického instrumentu mohou být změněny.
30. Ceny opčních instrumentů prezentované v opční obchodní platformě jsou informační a mohou se v některých případech lišit od transakční ceny obdržené v rámci odpovědi na dotaz o cenu.
31. Ceny Evropských binárních opcí jsou uváděny v bazických bodech (od 0 do 1) a opční premie je definována jako cena (v bazických bodech) * hodnota výplatní částky zadané klientem.
32. V případě Evropských binárních opcí je stanovena minimální a maximální velikost pozice. Minimální velikost odpovídá jedné transakci. Maximální velikost je definována jako celková hodnota výplatních částek u otevřených obchodů jednoho instrumentu.
33. Pro výplatní částky otevřených pozic Evropských binárních opcí je stanoven limit. Ten je aktuálně ve výši 30 000 USD a může být změněn s jednotýdenním upozorněním. V případě účtů, u kterých existuje důvodné podezření, že jsou spravovány jednou nebo skupinou osob jednajících společně, budou tyto účty brány jako jeden společný pro výplatu zmíněného limitu.
34. Portfolio klienta v případě Vanilla opcí se vypočítá jakou součet absolutních hodnot následujících produktů: hodnota 1 lotu podkladového aktiva (v USD), 1-měsíční volatilita pro tento instrument a delta instrumentu (v lotech). Limit pro výpočet portfolio je stanovený na 500 000 USD a může být změněn s jednotýdenním upozorněním. Toto omezení se vztahuje taktéž na skupinu účtů, u kterých existuje důvodné podezření, že jsou spravovány jednou osobou nebo skupinou osob, které jednají společně.
35. Detailní popis způsobu exekuce příkazů užívaných X-Trade Brokers je zveřejněn v sekci Pravidla provádění pokynů, bližší informace [zde](#).
36. Příklad: Cílový spread pro opci call USD/JPY 2 týdny delta 30% při spot 89,00 se stanoví:
dolní rozpětí cílového spreadu: $0,11\% * 89,00 = 0,098$
horní hranice cílového spreadu: $0,21\% * 89,00 = 0,187$
Spread takové opce by se měl nacházet v rozpětí od 9 do 19 bodů. V případě nízké volatility se spread bude nacházet v dolní části uvedené hodnoty (nižší hodnota premie) a v případě vyšší volatility v horní části uvedené hodnoty (větší hodnota premie).
37. V případě účtů, u kterých existuje důvodné podezření, že jsou spravovány jednou nebo skupinou osob, které jednají společně, bude maximální velikost pozice brána dle bodu 24 a 29 jako celková velikost pozice nebo výplata do limitu na tomto účtu.

X-Trade Brokers si vyhrazuje právo zúčtovat transakce provedené u finančních nástrojů na základě individuální specifikační tabulky finančních nástrojů. V případě použití individuální tabulky X-Trade Brokers dá tuto tabulku k dispozici zákazníkovi, a to písemnou formou, a bude jej dále informovat o každé změně tabulky způsobem uvedeným v obchodních podmínkách.

2. Tabulka zúčtovacích záloh

a) pro účty typu Standard fixní, VIP fixní a Standard variabilní

Zůstatek na peněžním účtu zákazníka v CZK	Hodnota marže (margin) blokováno při otevření pozice na instrumentech uvedených v bodě 1 (hodnoty vyjádřené jako % hodnoty otevřené pozice)*	Hodnota marže (margin) blokováno při otevření pozice na instrumentech vycházejících z cen burzovních indexů uvedených v bodě 2 (hodnoty vyjádřené jako % hodnoty otevřené pozice)*	Hodnota marže (margin) blokováno při otevření pozice na instrumentech vycházejících z cen komodit a burzovních indexů uvedených v bodě 3 (hodnoty vyjádřené jako % hodnoty otevřené pozice)*	Hodnota marže (margin) blokováno při otevření pozice na instrumentech vycházejících z cen akcií uvedených v bodě 4 (hodnoty vyjádřené jako % hodnoty otevřené pozice)*	Hodnota marže (margin) blokováno při otevření pozice na instrumentech vycházejících z cen akcií uvedených v bodě 5 (hodnoty vyjádřené jako % hodnoty otevřené pozice)*	Hodnota marže (margin) blokováno při otevření pozice na instrumentech vycházejících z cen akcií uvedených v bodě 11 (hodnoty vyjádřené jako % hodnoty otevřené pozice)*	Hodnota marže (margin) blokováno při otevření pozice na instrumentech vycházejících z cen akcií uvedených v bodě 12 (hodnoty vyjádřené jako % hodnoty otevřené pozice)*
0 – 1 499 999,99	1.00%	2.00%	3.00%	7.00%	10.00%	15.00%	25,00%
1 500 000 – 2 499 999,99	1.52%	3.03%	4.55%	10.61%	15.15%	22.73%	37,88%
2 500 000 – 5 999 999,99	3.03%	6.06%	9.09%	21.21%	30.30%	45.45%	75,76%
6 000 000 – 8 999 999,99	4.00%	8.00%	12.00%	28.00%	40.00%	60.00%	100.00%
9 000 000 – 23 499 999,99	10.00%	20.00%	30.00%	70.00%	100.00%	100.00%	100.00%
od 23 500 000	20.00%	40.00%	60.00%	100.00%	100.00%	100.00%	100.00%

* změní-li se výše finanční páky na daném reálném účtě, dochází k přepočtu úrovně marže u otevřených pozic v souladu s příslušnými sazbami

b) pro účty typu VIP variabilní

Zůstatek na peněžním účtu zákazníka v CZK	Hodnota marže (margin) blokováno při otevření pozice na instrumentech uvedených v bodě 13 (hodnoty vyjádřené jako % hodnoty otevřené pozice)*	Hodnota marže (margin) blokováno při otevření pozice na instrumentech vycházejících z cen burzovních indexů uvedených v bodě 14 (hodnoty vyjádřené jako % hodnoty otevřené pozice)*	Hodnota marže (margin) blokováno při otevření pozice na instrumentech vycházejících z cen komodit a burzovních indexů uvedených v bodě 3 (hodnoty vyjádřené jako % hodnoty otevřené pozice)*	Hodnota marže (margin) blokováno při otevření pozice na instrumentech vycházejících z cen akcií uvedených v bodě 5 (hodnoty vyjádřené jako % hodnoty otevřené pozice)*	Hodnota marže (margin) blokováno při otevření pozice na instrumentech vycházejících z cen akcií uvedených v bodě 11 (hodnoty vyjádřené jako % hodnoty otevřené pozice)*	Hodnota marže (margin) blokováno při otevření pozice na instrumentech vycházejících z cen akcií uvedených v bodě 12 (hodnoty vyjádřené jako % hodnoty otevřené pozice)*
0 – 1 499 999,99	1.00%	2.00%	3.00%	10.00%	15.00%	25,00%
1 500 000 – 2 499 999,99	1.52%	3.03%	4.55%	15.15%	22.73%	37,88%
2 500 000 – 5 999 999,99	1.52%	3.03%	4.55%	15.15%	22.73%	37,88%
6 000 000 – 8 999 999,99	2.00%	4.00%	6.00%	20.00%	30.00%	50.00%
9 000 000 – 23 499 999,99	5.00%	10.00%	15.00%	50.00%	75.00%	100.00%

od 23 500 000 6.67% 13.34% 20.01% 66.70% 100.00% 100.00%

* změní-li se výše finanční páky na daném reálném účtě, dochází k přepočtu úrovně marže u otevřených pozic v souladu s příslušnými sazbami

Poznámky:

1. Marže (margin) blokována při otevření obchodní transakce, jejímž předmětem jsou následující instrumenty: veškeré měnové páry (kromě EURRUB, USDRUB, EURTRY, USDTRY, EURRUB., USDRUB., EURTRY., USDTRY.), TNOTE, BUND10Y, SCHATZ2Y a GOLD.
2. Marže (margin) blokována při otevření obchodní transakce, jejímž předmětem jsou následující instrumenty: CZKCASH, US30, US100, US500, US2000, VOLX, UK100, DE30, FRA40, EU50, SPA35, ITA40, SUI20, RUS50, HUNComp, TURK30, BRAComp, MEXComp, JAP225, HKComp, CHNComp, KOSP200, INDIA50, AUS200, EURRUB, USDRUB, EURTRY, USDTRY, EURRUB., USDRUB., EURTRY., USDTRY..
3. Marže (margin) blokována při otevření obchodní transakce, jejímž předmětem jsou následující instrumenty: W20PLN, SILVER, PLATINUM, PALLADIUM, COPPER, ALUMINUM, ZINC, NICKEL, LEAD, TIN, OIL, NATGAS, GASOLINE, HEATINGOIL, CORN, SOYBEAN, WHEAT, RICE, SUGAR, COTTON, COFFEE, COCOA, SOYOIL, SOYMEAL, LEANHOGS, CATTLE, EMISS.
4. Marže (margin) blokována při otevření obchodní transakce, jejímž předmětem jsou následující instrumenty: EBAY, YAHOO, MICROSOFT, INTEL, NOKIA, IBM, PFIZER, EXXONMOBIL, GE.
5. Marže (margin) blokována při otevření obchodní transakce, jejímž předmětem jsou následující instrumenty: PEO.PL, PGE.PL, PKN.PL, PKO.PL, TPS.PL, ABE.ES, ABG.ES, ACS.ES, ACX1.ES, BBVA.ES, BME.ES, CRI.ES, ELE.ES, ENG.ES, FCC.ES, FER.ES, GAM.ES, GAS.ES, GRF.ES, IBE1.ES, IBLA.ES, IBR.ES, IDR.ES, ITX.ES, MAP.ES, POP.ES, REE.ES, REP1.ES, SAB.ES, SAN1.ES, TEF1.ES, TL5.ES, ADS.DE, ALV.DE, BAS.DE, BAY.DE, BEI.DE, BMW.DE, DB1.DE, DPW.DE, DTE.DE, EOAN.DE, FME.DE, FRE3.DE, LHA.DE, LIN.DE, MAN.DE, MEO.DE, MRK.DE, MUV2.DE, RWE.DE, SAP.DE, SDF.DE, SIE.DE, TKA.DE, VOW.DE, CEZ1.CZ, KOMB.CZ, AAPL.US, ADBE.US, AMAT.US, AMGN.US, AMZN.US, BA.US, BBY.US, BMY.US, BRCM.US, CL.US, CME.US, COP.US, CPB.US, CSCO.US, CTXS.US, CVX.US, DELL.US, DIS.US, EBAY.US, EL.US, FDX.US, GE.US, GOOG.US, GPS.US, HNZ.US, HPQ.US, HSY.US, IBM.US, INTC.US, JNJ.US, K.US, KFT.US, KMB.US, KO.US, LXX.US, MA.US, MAT.US, MCD.US, MFE.US, MMM.US, MRK.US, MSFT.US, NKE.US, ORCL.US, PEP.US, PFE.US, PG.US, PM.US, QCOM.US, RL.US, SUN.US, SYMC.US, T.US, TWX.US, TXN.US, UPS.US, VIAB.US, VZ.US, WMT.US, WU.US, XOM.US, YHOO.US.
6. Marže (margin) blokována při otevření obchodní transakce, jejímž předmětem jsou opce (typu Vanilla nebo Evropské binární), se stanoví ve výši 0.00% nominální hodnoty otevřené pozice v případě nákupu opce.
7. Marže (margin) blokována při otevření obchodní transakce, jejímž předmětem jsou opce typu Vanilla, je stanovena ve výši nominální hodnoty otevřené pozice, která je: 0,5% v případě opce, jejíž předmětem jsou EURCHF, EURCZK, 1% v případě opce, jejíž předmětem jsou USDPLN, EURPLN, EURUSD, GBPUSD, USDCHF, USDJPY, EURGBP, EURJPY, USDCAD, USDCZK, 1,5% v případě opce, jejíž předmětem jsou AUDUSD, GBPJPY, NZDUSD, GOLD, US30, 2% v případě opce, jejíž předmětem jsou DE30, UK100, SPA35, EU50, US500, 2,5% v případě opce, jejíž předmětem je SILVER, 3% v případě opce, jejíž předmětem je W20PLN, 3,5% v případě opce, jejíž předmětem jsou OIL, COPPER, ZINC.
8. Marže (margin) blokována při otevření obchodní transakce, jejímž předmětem jsou Evropské binární opce, je kalkulována následovně:
Doba splatnosti 7-29 dní: výplata * min[0,30; 1-Cena(cena bid v bazických bodech)]
Doba splatnosti 30-119 dní: výplata * min[0,15; 1-Cena(cena bid v bazických bodech)]
Doba splatnosti 120-180 dní: výplata * min[0,06; 1-Cena(cena bid v bazických bodech)]
Dále musí být splněna podmínka, že marže na clientském účtu se nesmí dostat pod hodnotu 100% v důsledku otevření obchodu.
9. V případě, že změna zůstatku na peněžním účtu zákazníka vede ke změně hodnoty stanovené marže, týká se změna všech otevřených pozic, včetně těch, jež byly otevřeny před změnou

- zůstatku na účtu.
10. V případě účtů, u nichž existuje důvodné podezření, že jsou spravovány jednou osobou, případně skupinou vzájemně propojených osob, jsou zůstatky daných účtů sčítány a marže se pro všechny účty stanoví v jednotné výši podle uvedené tabulky.
 11. Marže (margin) blokována při otevření obchodní transakce, jejímž předmětem jsou následující instrumenty: ACP.PL, BRE.PL, BZW.PL, CEZ.PL, GTN.PL, KGH.PL, LTS.PL, PGN.PL, TVN.PL, ANA.ES, BKT.ES, BTO.ES, EVA.ES, MTS.ES, OHL.ES, SYV.ES, TRE.ES, CBK.DE, DAI.DE, DBK.DE, HEN3.DE, IFX.DE, SZG.DE, NWR.CZ, RBAG.CZ, SPTT.CZ, TABAK.CZ, UNIP.CZ, AA.US, AIG.US, AMD.US, ANF.US, AON.US, AXP.US, BAC.US, BK.US, C.US, CAT.US, DPS.US, ERTS.US, ETFC.US, FCX.US, GS.US, GT.US, HOG.US, JPM.US, MAR.US, MCO.US, MOT.US, MS.US, NDAQ.US, NOVL.US, NTRS.US, NYX.US, RSH.US, SLB.US, SBUX.US, SCHW.US, SHLD.US, SNDK.US, STT.US, TIF.US, USB.US, VLO.US, WFC.US, XRX.US.
 12. Marže (margin) blokována při otevření obchodní transakce, jejímž předmětem jsou následující instrumenty: AGO.PL, BIO.PL, CPS.PL, CST.PL, GTC.PL, PBG.PL, PXM.PL, AAA.CZ, CETV.CZ, ECM.CZ, KITD.CZ, ORCO.CZ, PEGAS.CZ, VIG.CZ.
 13. Marže (margin) blokována při otevření obchodní transakce, jejímž předmětem jsou následující instrumenty: veškeré měnové páry (kromě EURRUB, USDRUB, EURTRY, USDTRY, EURRUB., USDRUB., EURTRY., USDTRY.), TNOTE, BUND10Y, SCHATZ2Y a GOLD.
 14. Marže (margin) blokována při otevření obchodní transakce, jejímž předmětem jsou následující instrumenty: CZKCASH, US30, US100, US500, US2000, VOLX, UK100, DE30, FRA40, EU50, SPA35, ITA40, SUI20, RUS50, HUNComp, TURK30, BRACComp, MEXComp, JAP225, HKComp, CHNComp, KOSP200, INDIA50, AUS200, EURRUB, USDRUB, EURTRY, USDTRY, EURRUB., USDRUB., EURTRY., USDTRY...

3. Obchodní hodiny

Měnové páry (Forex) s fixním i variabilním spreadem

24h od neděle 23:00 do pátku 22:00, mimo tyto měnové páry:

- EURRUB, USDRUB, EURRUB., USDRUB., EURRUB., USDRUB.. – 08:05 - 18:00
- EURTRY, USDTRY, EURTRY., USDTRY., EURTRY., USDTRY.. – 08:05 - 20:00

Komodity

- CATTLE, LEANHOGS (hovězí, vepřové) – 01:35 - 23:00, kromě pondělí, kdy se obchoduje 16:05 - 23:00, a pátku, kdy se obchoduje 01:35 - 20:30
- COCOA (kakao) – 10:05 - 20:00
- COPPER, ALUMINIUM, ZINC, NICKEL, TIN, LEAD (měď, hliník, zinek, nikl, cín, olovo) – 08:30 - 19:30
- CORN, SOYBEAN, SOYOIL, SOYMEAL, RICE, WHEAT (kukuřice, sojová zrna, sojový olej, sojový granulát, rýže, pšenice) – 01:35 - 13:00 a 16:35 - 20:15
- COTTON (bavlna) – 08:30 - 20:30
- EMISS (povolenky na emise skleníkových plynů) – 08:05 - 18:00
- GOLD, SILVER, PALLADIUM, PLATINUM (zlato, stříbro palladium, platina) – pondělí 00:05 - pátek 22:00
- NATGAS, HEATINGOIL, GASOLINE (přírodní plyn, topný olej, benzín) – 08:30 - 23:00
- OIL (ropa) – 04:05 - 22:00
- SUGAR, COFFEE (cukr, káva) – 09:30 - 20:00

Akciové indexy



- AUS200 – 02:05 - 08:30 a 09:15 - 23:00, během zimního času 00:05 - 06:30 a 07:15 - 22:00
- BRAComp – 14:05 - 22:00, během zimního času 13:05 - 21:00
- CZKCASH – 09:20 - 16:00
- DE30, EU50, FRA40 – 08:05 - 22:00
- HKComp, CHNComp – 03:50 - 06:30 a 08:35 - 10:15, během zimního času 02:50 - 05:30 a 07:35 - 09:15
- HUNComp – 09:10 - 16:30
- INDIA50 – 05:35 - 12:00, během zimního času 04:35 - 11:00
- ITA40 – 09:05 - 17:40
- JAP225 – 02:05 - 04:00 a 05:35 - 08:10 a 09:35 - 13:00, během zimního času 01:05 - 03:00 a 04:35 - 07:10 a 08:35 - 12:00
- KOSP200 – 02:05 - 08:15, během zimního času 01:05 - 07:15
- MEXComp – 16:05 - 22:00
- RUS50 – 08:35 - 15:45 a 16:05 - 21:50
- SPA35, SUI20 – 09:05 - 17:30
- TURK30 – 08:20 - 16:35
- UK100 – 09:05 - 22:00
- US30, US100, US500 – 00:05 - 22:00 a 22:35 - 23:30
- US2000 – 04:05 - 24:00
- VOLX – 15:35 - 22:15
- W20PLN – 08:35 - 16:10

Akcie - CFD

- ACX.ES, IBE.ES, REP.ES, SAN.ES, TEF.ES – 09:05 - 17:30
- CEZ.CZ, ERSTE.CZ, KB.CZ, TELO2.CZ, UNI.CZ – 09:20 - 16:00
- EBAY, YAHOO, MICROSOFT, INTEL, NOKIA, IBM, CITIGROUP, PFIZER, EXXONMOBIL, GE – 15:35 - 22:00

Akcie - Equity DMA

- Bolsa de Madrid – 09:00 - 17:30
- New York Stock Exchange (NYSE) – 15:30 - 22:00
- Prague Stock Exchange (PX) – 09:10 - 16:00
- Warsaw Stock Exchange (WSE) – 09:00 - 16:10
- Deutsche Boerse (Xetra) – 09:00 - 17:30

Dluhopisy

- BUND10Y, SCHATZ2Y – 08:05 - 22:00
- TNOTE – 01:05 - 23:00

Obchodní hodiny jsou uvedeny v středoevropském času (GMT+1).

Poznámky:

1. Obchodními dny se rozumí všechny dny v týdnu v období od neděle 23:00 CET do pátku 22:00 CET.
2. Obchodní den standardně končí ve 24:00 CET, kromě pátku, kdy končí již ve 22:00 CET.
3. X-Trade Brokers vynaloží maximální úsilí informovat své klienty o změnách v obchodních



hodinách souvisejících s přechodem na zimní čas.

4. Dostupnost instrumentů v nabídce

	Standard fixní / VIP fixní*	Standard variabilní	VIP variabilní
Forex			
	USDPLN	USDPLN.	USDPLN..
	EURPLN	EURPLN.	EURPLN..
	GBPPLN	GBPPLN.	GBPPLN..
	CHFPLN	CHFPLN.	CHFPLN..
	EURUSD	EURUSD.	EURUSD..
	USDCHF	USDCHF.	USDCHF..
	GBPUSD	GBPUSD.	GBPUSD..
	USDJPY	USDJPY.	USDJPY..
	EURCHF	EURCHF.	EURCHF..
	EURJPY	EURJPY.	EURJPY..
	EURGBP	EURGBP.	EURGBP..
	NZDUSD	NZDUSD.	NZDUSD..
	USDCAD	USDCAD.	USDCAD..
	GBPCHF	GBPCHF.	GBPCHF..
	AUDUSD	AUDUSD.	AUDUSD..
	GBPJPY	GBPJPY.	GBPJPY..
	CHFJPY	CHFJPY.	CHFJPY..
	EURAUD	EURAUD.	EURAUD..
	AUDJPY	AUDJPY.	AUDJPY..
	EURCAD	EURCAD.	EURCAD..
	USDCZK	USDCZK.	USDCZK..
	EURCZK	EURCZK.	EURCZK..
	AUDNZD	AUDNZD.	AUDNZD..
	USDSEK	USDSEK.	USDSEK..
	EURSEK	EURSEK.	EURSEK..
	USDNOK	USDNOK.	USDNOK..
	EURNOK	EURNOK.	EURNOK..
	GBPAUD	GBPAUD.	GBPAUD..
	GBPNZD	GBPNZD.	GBPNZD..
	USDZAR	USDZAR.	USDZAR..
	USDMXN	USDMXN.	USDMXN..
	AUDCHF	AUDCHF.	AUDCHF..
	CADJPY	CADJPY.	CADJPY..
	CADCHF	CADCHF.	CADCHF..
	EURNZD	EURNZD.	EURNZD..
	AUDCAD	AUDCAD.	AUDCAD..



	EURHUF	EURHUF.	EURHUF..
	USDHUF	USDHUF.	USDHUF..
	USDRON	USDRON.	USDRON..
	EURRON	EURRON.	EURRON..
	USDRUB	USDRUB.	USDRUB..
	EURRUB	EURRUB.	EURRUB..
	USDTRY	USDTRY.	USDTRY..
	EURTRY	EURTRY.	EURTRY..
	NZDJPY	NZDJPY.	NZDJPY..
Indexy			
	FRA40	FRA40	FRA40
	US30	US30	US30
	US100	US100	US100
	US500	US500	US500
	UK100	UK100	UK100
	DE30	DE30	DE30
	SPA35	SPA35	SPA35
	RUS50	RUS50	RUS50
	JAP225	JAP225	JAP225
	HKComp	HKComp	HKComp
	CHNComp	CHNComp	CHNComp
	EU50	EU50	EU50
	SUI20	SUI20	SUI20
	BRAComp	BRAComp	BRAComp
	ITA40	ITA40	ITA40
	HUNComp	HUNComp	HUNComp
	INDIA50	INDIA50	INDIA50
	CZKCASH	CZKCASH	CZKCASH
	AUS200	AUS200	AUS200
	KOSP200	KOSP200	KOSP200
	TURK30	TURK30	TURK30
	MEXComp	MEXComp	MEXComp
	US2000	US2000	US2000
	W20PLN	W20PLN	W20PLN
	VOLX	VOLX	VOLX
Komodity			
	GOLD	GOLD	GOLD
	SILVER	SILVER	SILVER
	PALLADIUM	PALLADIUM	PALLADIUM
	PLATINUM	PLATINUM	PLATINUM
	COPPER	COPPER	COPPER
	ALUMINIUM	ALUMINIUM	ALUMINIUM
	ZINC	ZINC	ZINC
	LEAD	LEAD	LEAD



	TIN	TIN	TIN
	NICKEL	NICKEL	NICKEL
	CORN	CORN	CORN
	SOYBEAN	SOYBEAN	SOYBEAN
	WHEAT	WHEAT	WHEAT
	RICE	RICE	RICE
	SOYMEAL	SOYMEAL	SOYMEAL
	SOYOIL	SOYOIL	SOYOIL
	SUGAR	SUGAR	SUGAR
	COTTON	COTTON	COTTON
	COCOA	COCOA	COCOA
	COFFEE	COFFEE	COFFEE
	LEANHOGS	LEANHOGS	LEANHOGS
	CATTLE	CATTLE	CATTLE
	OIL	OIL	OIL
	NATGAS	NATGAS	NATGAS
	HEATINGOIL	HEATINGOIL	HEATINGOIL
	GASOLINE	GASOLINE	GASOLINE
	EMISS	EMISS	EMISS
Akcie (close only)			
	NOKIA		
	MICROSOFT		
	CITIGROUP		
	PFIZER		
	EXXONMOBIL		
	KB.CZ		
	ERSTE.CZ		
	TELO2.CZ		
	UNI.CZ		
	CEZ.CZ		
	SAN.ES		
	TEF.ES		
	IBE.ES		
Dluhopisy			
	TNOTE	TNOTE	TNOTE
	BUND10Y	BUND10Y	BUND10Y
	SCHATZ2Y	SCHATZ2Y	SCHATZ2Y
EQUITY DMA			
Warsaw Stock Exchange (WSE)**	ACP.PL	ACP.PL	ACP.PL
	AGO.PL	AGO.PL	AGO.PL
	BIO.PL	BIO.PL	BIO.PL
	BRE.PL	BRE.PL	BRE.PL
	BZW.PL	BZW.PL	BZW.PL
	CEZ.PL	CEZ.PL	CEZ.PL



	CPS.PL	CPS.PL	CPS.PL
	CST.PL	CST.PL	CST.PL
	GTC.PL	GTC.PL	GTC.PL
	GTN.PL	GTN.PL	GTN.PL
	KGH.PL	KGH.PL	KGH.PL
	LTS.PL	LTS.PL	LTS.PL
	PBG.PL	PBG.PL	PBG.PL
	PEO.PL	PEO.PL	PEO.PL
	PGE.PL	PGE.PL	PGE.PL
	PGN.PL	PGN.PL	PGN.PL
	PKN.PL	PKN.PL	PKN.PL
	PKO.PL	PKO.PL	PKO.PL
	PXM.PL	PXM.PL	PXM.PL
	TPS.PL	TPS.PL	TPS.PL
	TVN.PL	TVN.PL	TVN.PL
Bolsa de Madrid	ABE.ES	ABE.ES	ABE.ES
	ABG.ES	ABG.ES	ABG.ES
	ACS.ES	ACS.ES	ACS.ES
	ACX1.ES	ACX1.ES	ACX1.ES
	ANA.ES	ANA.ES	ANA.ES
	BBVA.ES	BBVA.ES	BBVA.ES
	BKT.ES	BKT.ES	BKT.ES
	BME.ES	BME.ES	BME.ES
	BTO.ES	BTO.ES	BTO.ES
	CRI.ES	CRI.ES	CRI.ES
	ELE.ES	ELE.ES	ELE.ES
	ENG.ES	ENG.ES	ENG.ES
	EVA.ES	EVA.ES	EVA.ES
	FCC.ES	FCC.ES	FCC.ES
	FER.ES	FER.ES	FER.ES
	GAM.ES	GAM.ES	GAM.ES
	GAS.ES	GAS.ES	GAS.ES
	GRF.ES	GRF.ES	GRF.ES
	IBE1.ES	IBE1.ES	IBE1.ES
	IBLA.ES	IBLA.ES	IBLA.ES
	IBR.ES	IBR.ES	IBR.ES
	IDR.ES	IDR.ES	IDR.ES
	ITX.ES	ITX.ES	ITX.ES
	MAP.ES	MAP.ES	MAP.ES
	MTS.ES	MTS.ES	MTS.ES
	OHL.ES	OHL.ES	OHL.ES
	POP.ES	POP.ES	POP.ES
	REE.ES	REE.ES	REE.ES
	REP1.ES	REP1.ES	REP1.ES



	SAB.ES	SAB.ES	SAB.ES
	SAN1.ES	SAN1.ES	SAN1.ES
	SYV.ES	SYV.ES	SYV.ES
	TEF1.ES	TEF1.ES	TEF1.ES
	TL5.ES	TL5.ES	TL5.ES
	TRE.ES	TRE.ES	TRE.ES
Deutsche Börse AG (Xetra)	ADS.DE	ADS.DE	ADS.DE
	ALV.DE	ALV.DE	ALV.DE
	BAS.DE	BAS.DE	BAS.DE
	BAY.DE	BAY.DE	BAY.DE
	BEI.DE	BEI.DE	BEI.DE
	BMW.DE	BMW.DE	BMW.DE
	CBK.DE	CBK.DE	CBK.DE
	DAI.DE	DAI.DE	DAI.DE
	DB1.DE	DB1.DE	DB1.DE
	DBK.DE	DBK.DE	DBK.DE
	DPW.DE	DPW.DE	DPW.DE
	DTE.DE	DTE.DE	DTE.DE
	EOAN.DE	EOAN.DE	EOAN.DE
	FME.DE	FME.DE	FME.DE
	FRE3.DE	FRE3.DE	FRE3.DE
	HEN3.DE	HEN3.DE	HEN3.DE
	IFX.DE	IFX.DE	IFX.DE
	LHA.DE	LHA.DE	LHA.DE
	LIN.DE	LIN.DE	LIN.DE
	MAN.DE	MAN.DE	MAN.DE
	MEO.DE	MEO.DE	MEO.DE
	MRK.DE	MRK.DE	MRK.DE
	MUV2.DE	MUV2.DE	MUV2.DE
	RWE.DE	RWE.DE	RWE.DE
	SAP.DE	SAP.DE	SAP.DE
	SDF.DE	SDF.DE	SDF.DE
	SIE.DE	SIE.DE	SIE.DE
	SZG.DE	SZG.DE	SZG.DE
	TKA.DE	TKA.DE	TKA.DE
	VOW.DE	VOW.DE	VOW.DE
Prague Stock Exchange (PX)	AAA.CZ	AAA.CZ	AAA.CZ
	CETV.CZ	CETV.CZ	CETV.CZ
	CEZ1.CZ	CEZ1.CZ	CEZ1.CZ
	ECM.CZ	ECM.CZ	ECM.CZ
	KOMB.CZ	KOMB.CZ	KOMB.CZ
	KITD.CZ	KITD.CZ	KITD.CZ
	NWR.CZ	NWR.CZ	NWR.CZ
	ORCO.CZ	ORCO.CZ	ORCO.CZ



	PEGAS.CZ	PEGAS.CZ	PEGAS.CZ
	RBAG.CZ	RBAG.CZ	RBAG.CZ
	SPTT.CZ	SPTT.CZ	SPTT.CZ
	TABAK.CZ	TABAK.CZ	TABAK.CZ
	UNIP.CZ	UNIP.CZ	UNIP.CZ
	VIG.CZ	VIG.CZ	VIG.CZ
New York Stock Exchange (NYSE)	AA.US	AA.US	AA.US
	AAPL.US	AAPL.US	AAPL.US
	ADBE.US	ADBE.US	ADBE.US
	AIG.US	AIG.US	AIG.US
	AMAT.US	AMAT.US	AMAT.US
	AMD.US	AMD.US	AMD.US
	AMGN.US	AMGN.US	AMGN.US
	AMZN.US	AMZN.US	AMZN.US
	ANF.US	ANF.US	ANF.US
	AON.US	AON.US	AON.US
	AXP.US	AXP.US	AXP.US
	BA.US	BA.US	BA.US
	BAC.US	BAC.US	BAC.US
	BBBY.US	BBBY.US	BBBY.US
	BK.US	BK.US	BK.US
	BMY.US	BMY.US	BMY.US
	BRCM.US	BRCM.US	BRCM.US
	C.US	C.US	C.US
	CAT.US	CAT.US	CAT.US
	CL.US	CL.US	CL.US
	CME.US	CME.US	CME.US
	COP.US	COP.US	COP.US
	CPB.US	CPB.US	CPB.US
	CSCO.US	CSCO.US	CSCO.US
	CTXS.US	CTXS.US	CTXS.US
	CVX.US	CVX.US	CVX.US
	DELL.US	DELL.US	DELL.US
	DIS.US	DIS.US	DIS.US
	DPS.US	DPS.US	DPS.US
	EBAY.US	EBAY.US	EBAY.US
	EL.US	EL.US	EL.US
	ERTS.US	ERTS.US	ERTS.US
	ETFC.US	ETFC.US	ETFC.US
	FCX.US	FCX.US	FCX.US
	FDX.US	FDX.US	FDX.US
	GE.US	GE.US	GE.US
	GOOG.US	GOOG.US	GOOG.US
	GPS.US	GPS.US	GPS.US

	GS.US	GS.US	GS.US
	GT.US	GT.US	GT.US
	HNZ.US	HNZ.US	HNZ.US
	HOG.US	HOG.US	HOG.US
	HPQ.US	HPQ.US	HPQ.US
	HSY.US	HSY.US	HSY.US
	IBM.US	IBM.US	IBM.US
	INTC.US	INTC.US	INTC.US
	JNJ.US	JNJ.US	JNJ.US
	JPM.US	JPM.US	JPM.US
	K.US	K.US	K.US
	KFT.US	KFT.US	KFT.US
	KMB.US	KMB.US	KMB.US
	KO.US	KO.US	KO.US
	LXK.US	LXK.US	LXK.US
	MA.US	MA.US	MA.US
	MAR.US	MAR.US	MAR.US
	MAT.US	MAT.US	MAT.US
	MCD.US	MCD.US	MCD.US
	MCO.US	MCO.US	MCO.US
	MFE.US	MFE.US	MFE.US
	MMM.US	MMM.US	MMM.US
	MOT.US	MOT.US	MOT.US
	MRK.US	MRK.US	MRK.US
	MS.US	MS.US	MS.US
	MSFT.US	MSFT.US	MSFT.US
	NDAQ.US	NDAQ.US	NDAQ.US
	NKE.US	NKE.US	NKE.US
	NOVL.US	NOVL.US	NOVL.US
	NTRS.US	NTRS.US	NTRS.US
	NYX.US	NYX.US	NYX.US
	ORCL.US	ORCL.US	ORCL.US
	PEP.US	PEP.US	PEP.US
	PFE.US	PFE.US	PFE.US
	PG.US	PG.US	PG.US
	PM.US	PM.US	PM.US
	QCOM.US	QCOM.US	QCOM.US
	RL.US	RL.US	RL.US
	RSH.US	RSH.US	RSH.US
	SLB.US	SLB.US	SLB.US
	SBUX.US	SBUX.US	SBUX.US
	SCHW.US	SCHW.US	SCHW.US
	SHLD.US	SHLD.US	SHLD.US
	SNDK.US	SNDK.US	SNDK.US



	STT.US	STT.US	STT.US
	SUN.US	SUN.US	SUN.US
	SYMC.US	SYMC.US	SYMC.US
	T.US	T.US	T.US
	TIF.US	TIF.US	TIF.US
	TWX.US	TWX.US	TWX.US
	TXN.US	TXN.US	TXN.US
	UPS.US	UPS.US	UPS.US
	USB.US	USB.US	USB.US
	VIAB.US	VIAB.US	VIAB.US
	VLO.US	VLO.US	VLO.US
	VZ.US	VZ.US	VZ.US
	WFC.US	WFC.US	WFC.US
	WMT.US	WMT.US	WMT.US
	WU.US	WU.US	WU.US
	XOM.US	XOM.US	XOM.US
	XRX.US	XRX.US	XRX.US
	YHOO.US	YHOO.US	YHOO.US

* Dříve zvaný X-VIP

** Instrumenty obchodovatelné pouze prostřednictvím poboček v České republice, na Slovensku a v Polsku

Tato rezoluce platí pouze pro klienty XTB ČR a nahrazuje veškerá předchozí rozhodnutí týkající se klientů registrovaných pod XTB ČR.

Toto nařízení nabývá účinnosti dne 1. června 2010.

