

Nařízení č. 07/CZ/10

předsedy představenstva X-Trade Brokers DM S.A. z 14. září 2010

V souladu s ustanoveními v Obchodních podmínkách o poskytování zprostředkovatelských služeb a provádění příkazů při obchodování s finančními nástroji, vedení účtů a rejstříků s tímto obchodováním spojených, X-Trade Brokers Dom Maklerski Spółka Akcyjna zavádí pro klienty X-Trade Brokers Dom Maklerski Spółka Akcyjna organizační složka v České republice (dále jen XTB ČR) závazně:

1. Specifikační tabulka finančních nástrojů

Kontrakty na vyrovnání rozdílů (CFD) s fixním spreadem

Forex Standard FIX, VIP FIX a VIP Premium FIX

Instrument	Popis instrumentu	Nominální hodnota kontraktu (lot) ²	Hodnota bodu ¹	Standardní velikost spreadu v bodech ^{1,10,13}	Min. velikost pozice v lotech ^{2,10}	Max. velikost pozice v lotech ^{2,10}	Min. hodnota změny pozice ^{2,10}	Referenční burza/Referenční zdroj
USDCZK ⁶	Americký dolar vůči České koruně	100 000 USD	0,001	35/100	0,1	50	0,1	Cena na mezibankovním trhu stanovená jednou z agentur: Reuters, Bloomberg nebo Tenfore
EURCZK ⁶	Euro vůči České koruně	100 000 EUR	0,001	35/100	0,1	50	0,1	Cena na mezibankovním trhu stanovená jednou z agentur: Reuters, Bloomberg nebo Tenfore
EURUSD	Euro vůči Americkému dolaru	100 000 EUR	0,0001	2	0,1	50	0,1	Cena na mezibankovním trhu stanovená jednou z agentur: Reuters, Bloomberg nebo Tenfore
GBPUSD	Britská libra vůči Americkému dolaru	100 000 GBP	0,0001	3	0,1	50	0,1	Cena na mezibankovním trhu stanovená jednou z agentur: Reuters, Bloomberg nebo Tenfore
USDJPY	Americký dolar vůči Japonskému yenu	100 000 USD	0,01	3	0,1	50	0,1	Cena na mezibankovním trhu stanovená jednou z agentur: Reuters, Bloomberg nebo Tenfore
USDCHF	Americký dolar vůči Švýcarskému franku	100 000 USD	0,0001	3	0,1	50	0,1	Cena na mezibankovním trhu stanovená jednou z agentur:

								Reuters, Bloomberg nebo Tenfore
AUDCAD	Australský dolar vůči Kanadskému dolaru	100 000 AUD	0,0001	11	0,1	50	0,1	Cena na mezibankovním trhu stanovená jednou z agentur: Reuters, Bloomberg nebo Tenfore
AUDCHF	Australský dolar vůči Švýcarskému franku	100 000 AUD	0,0001	10	0,1	50	0,1	Cena na mezibankovním trhu stanovená jednou z agentur: Reuters, Bloomberg nebo Tenfore
AUDJPY	Australský dolar vůči Japonskému yenu	100 000 AUD	0,01	6	0,1	50	0,1	Cena na mezibankovním trhu stanovená jednou z agentur: Reuters, Bloomberg nebo Tenfore
AUDNZD	Australský dolar vůči Novozélandskému dolaru	100 000 AUD	0,0001	16	0,1	50	0,1	Cena na mezibankovním trhu stanovená jednou z agentur: Reuters, Bloomberg nebo Tenfore
AUDUSD	Australský dolar vůči Americkému dolaru	100 000 AUD	0,0001	4	0,1	50	0,1	Cena na mezibankovním trhu stanovená jednou z agentur: Reuters, Bloomberg nebo Tenfore
CADCHF	Kanadský dolar vůči Švýcarskému franku	100 000 CAD	0,0001	9	0,1	50	0,1	Cena na mezibankovním trhu stanovená jednou z agentur: Reuters, Bloomberg nebo Tenfore
CADJPY	Kanadský dolar vůči Japonskému yenu	100 000 CAD	0,01	7	0,1	50	0,1	Cena na mezibankovním trhu stanovená jednou z agentur: Reuters, Bloomberg nebo Tenfore
CHFJPY	výcarský frank vůči Japonskému yenu	100 000 CHF	0,01	7	0,1	50	0,1	Cena na mezibankovním trhu stanovená jednou z agentur: Reuters, Bloomberg nebo Tenfore
CHFPLN ⁴	výcarský frank vůči Polskému zlotému	100 000 CHF	0,0001	35/100	0,1	50	0,1	Cena na mezibankovním trhu stanovená jednou z agentur: Reuters, Bloomberg nebo Tenfore
EURAUD	Euro vůči Australskému dolaru	100 000 EUR	0,0001	12	0,1	50	0,1	Cena na mezibankovním trhu stanovená jednou z agentur: Reuters, Bloomberg nebo Tenfore



EURCAD	Euro vůči Kanadskému dolaru	100 000 EUR	0,0001	12	0,1	50	0,1	Cena na mezibankovním trhu stanovena jednou z agentur: Reuters, Bloomberg nebo Tenfore
EURCHF	Euro vůči Švýcarskému franku	100 000 EUR	0,0001	4	0,1	50	0,1	Cena na mezibankovním trhu stanovena jednou z agentur: Reuters, Bloomberg nebo Tenfore
EURGBP	Euro vůči Britské libře	100 000 EUR	0,0001	3	0,1	50	0,1	Cena na mezibankovním trhu stanovena jednou z agentur: Reuters, Bloomberg nebo Tenfore
EURHUF ⁷	Euro vůči Maďarskému forintu	100 000 EUR	0,01	35/100	0,1	50	0,1	Cena na mezibankovním trhu stanovena jednou z agentur: Reuters, Bloomberg nebo Tenfore
EURRON ⁸	Euro vůči Rumunskému leu	100 000 EUR	0,0001	90/250	0,1	50	0,1	Cena na mezibankovním trhu stanovena jednou z agentur: Reuters, Bloomberg nebo Tenfore
USD RON ⁸	Americký dolar vůči Rumunskému leu	100 000 USD	0,0001	90/250	0,1	50	0,1	Cena na mezibankovním trhu stanovena jednou z agentur: Reuters, Bloomberg nebo Tenfore
EURRUB	Euro vůči Ruskému rublu	100 000 EUR	0,0001	700	0,1	50	0,1	Cena na mezibankovním trhu stanovena jednou z agentur: Reuters, Bloomberg nebo Tenfore
USD RUB	Americký dolar vůči Ruskému rublu	100 000 USD	0,0001	500	0,1	50	0,1	Cena na mezibankovním trhu stanovena jednou z agentur: Reuters, Bloomberg nebo Tenfore
EURTRY	Euro vůči Turecké liře	100 000 EUR	0,0001	35	0,1	50	0,1	Cena na mezibankovním trhu stanovena jednou z agentur: Reuters, Bloomberg nebo Tenfore
USD TRY	Americký dolar vůči Turecké liře	100 000 USD	0,0001	25	0,1	50	0,1	Cena na mezibankovním trhu stanovena jednou z agentur: Reuters, Bloomberg nebo Tenfore
EURJPY	Euro vůči Japonskému yenu	100 000 EUR	0,01	4	0,1	50	0,1	Cena na mezibankovním



								trhu stanovená jednou z agentur: Reuters, Bloomberg nebo Tenfore
EURNOK ¹⁵	Euro vůči Norské koruně	100 000 EUR	0,0001	50/120	0,1	50	0,1	Cena na mezibankovním trhu stanovená jednou z agentur: Reuters, Bloomberg nebo Tenfore
EURNZD	Euro libra vůči Novozélandskému dolaru	100 000 EUR	0,0001	25	0,1	50	0,1	Cena na mezibankovním trhu stanovená jednou z agentur: Reuters, Bloomberg nebo Tenfore
EURPLN ⁴	Euro vůči Polskému zlotému	100 000 EUR	0,0001	35/100	0,1	50	0,1	Cena na mezibankovním trhu stanovená jednou z agentur: Reuters, Bloomberg nebo Tenfore
EURSEK ¹⁵	Euro vůči Švédské koruně	100 000 EUR	0,0001	50/120	0,1	50	0,1	Cena na mezibankovním trhu stanovená jednou z agentur: Reuters, Bloomberg nebo Tenfore
GBPAUD	Britská libra vůči Australskému dolaru	100 000 GBP	0,0001	16	0,1	50	0,1	Cena na mezibankovním trhu stanovená jednou z agentur: Reuters, Bloomberg nebo Tenfore
GBPCHF	Britská libra vůči Švýcarskému franku	100 000 GBP	0,0001	10	0,1	50	0,1	Cena na mezibankovním trhu stanovená jednou z agentur: Reuters, Bloomberg nebo Tenfore
GBPJPY	Britská libra vůči Japonskému yenu	100 000 GBP	0,01	7	0,1	50	0,1	Cena na mezibankovním trhu stanovená jednou z agentur: Reuters, Bloomberg nebo Tenfore
GBPNZD	Britská libra vůči Novozélandskému dolaru	100 000 GBP	0,0001	25	0,1	50	0,1	Cena na mezibankovním trhu stanovená jednou z agentur: Reuters, Bloomberg nebo Tenfore
GBPPLN ⁵	Britská libra vůči Polskému zlotému	100 000 GBP	0,0001	55/150	0,1	50	0,1	Cena na mezibankovním trhu stanovená jednou z agentur: Reuters, Bloomberg nebo Tenfore
NZDUSD	Novozélandský dolar vůči Americkému dolaru	100 000 NZD	0,0001	5	0,1	50	0,1	Cena na mezibankovním trhu stanovená jednou z agentur:



								Reuters, Bloomberg nebo Tenfore
NZDJPY	Novozélandský dolar vůči Japonskému jenu	100 000 NZD	0,01	7	0,1	50	0,1	Cena na mezibankovním trhu stanovena jednou z agentur: Reuters, Bloomberg nebo Tenfore
USDCAD	Americký dolar vůči Kanadskému dolaru	100 000 USD	0,0001	4	0,1	50	0,1	Cena na mezibankovním trhu stanovena jednou z agentur: Reuters, Bloomberg nebo Tenfore
USDHUF ⁷	Americký dolar vůči Maďarskému forintu	100 000 USD	0,01	35/100	0,1	50	0,1	Cena na mezibankovním trhu stanovena jednou z agentur: Reuters, Bloomberg nebo Tenfore
USDMXN	Americký dolar vůči Mexickému pesetu	100 000 USD	0,0001	200	0,1	50	0,1	Cena na mezibankovním trhu stanovena jednou z agentur: Reuters, Bloomberg nebo Tenfore
USDNOK ¹⁵	Americký dolar vůči Norské koruně	100 000 USD	0,0001	50/120	0,1	50	0,1	Cena na mezibankovním trhu stanovena jednou z agentur: Reuters, Bloomberg nebo Tenfore
USDPLN ⁴	Americký dolar vůči Polskému zlotému	100 000 USD	0,0001	35/100	0,1	50	0,1	Cena na mezibankovním trhu stanovena jednou z agentur: Reuters, Bloomberg nebo Tenfore
USDSEK ¹⁵	Americký dolar vůči Švédské koruně	100 000 USD	0,0001	50/120	0,1	50	0,1	Cena na mezibankovním trhu stanovena jednou z agentur: Reuters, Bloomberg nebo Tenfore
USDZAR	Americký dolar vůči Jihoafrickému randu	100 000 USD	0,0001	200	0,1	50	0,1	Cena na mezibankovním trhu stanovena jednou z agentur: Reuters, Bloomberg nebo Tenfore

Indexy

Instrument	Popis instrumentu	Nominální hodnota kontraktu (lot) ²	Hodnota bodu ¹	Velikost spreadu v bodech ^{1,10,13}	Min. velikost pozice v lotech ^{2,10}	Max. výše pokynu v lotech ^{2,10}	Min. hodnota změny pozice ^{2,10}	Referenční burza / Referenční zdroj
CZKCASH ⁹	Nástroj, jehož cena vychází z kotace indexu PX na české burze	Hodnota indexu * 100 USD	0,1	50	0,1	10	0,1	Prague Stock Exchange (PX)

W20PLN ^{9,11}	Nástroj, jehož cena vychází z kotace futures kontraktu na index WIG20 na burze ve Varšavě	Hodnota futures kontraktu na index * 100 PLN	1	3	0,1	10	0,1	Warsaw Stock Exchange (WSE)
US30 ^{9,11}	Nástroj, jehož cena vychází z kotace futures kontraktu na index DJIA (USA)	Hodnota futures kontraktu na index * 10 USD	1	6	0,1	10	0,1	Chicago Mercantile Exchange (CBOT)
US500 ^{9,11}	Nástroj, jehož cena vychází z kotace futures kontraktu na index S&P500 (USA)	Hodnota futures kontraktu na index * 100 USD	0,1	8	0,1	10	0,1	Chicago Mercantile Exchange (CME)
US100 ^{9,11}	Nástroj, jehož cena vychází z kotace futures kontraktu na index NASDAQ100 (USA)	Hodnota futures kontraktu na index * 100 USD	0,01	120	0,1	10	0,1	Chicago Mercantile Exchange (CME)
US2000 ^{9,11}	Nástroj, jehož cena vychází z kotace futures kontraktu na index Russell 2000 (USA)	Hodnota futures kontraktu na index * 200 USD	0,1	7	0,1	10	0,1	Intercontinental Exchange (ICE Futures US)
VOLX ^{9,11}	Nástroj, jehož cena vychází z kotace futures kontraktu na index SPX Volatility (USA)	Hodnota futures kontraktu na index * 4000 USD	0,01	20	0,1	10	0,1	Chicago Board Options Exchange (CBOE)
UK100 ^{9,11}	Nástroj, jehož cena vychází z kotace futures kontraktu na index FTSE100 (Anglie)	Hodnota futures kontraktu na index * 20 USD	0,1	30	0,1	10	0,1	NYSE Euronext (Liffe)
DE30 ^{9,11}	Nástroj, jehož cena vychází z kotace futures kontraktu na index DAX30 (Německo)	Hodnota futures kontraktu na index * 20 USD	0,1	20	0,1	10	0,1	EUREX
FRA40 ^{9,11}	Nástroj, jehož cena vychází z kotace	Hodnota futures kontraktu	0,1	35	0,1	10	0,1	NYSE Euronext (Liffe)



	futures kontraktu na index CAC40 (Francie)	na index * 20 USD						
EU50 ^{9,11}	Nástroj, jehož cena vychází z kotace futures kontraktu na index EUROSTOXX	Hodnota futures kontraktu na index * 50 USD	1	3	0,1	10	0,1	EUREX
SPA35 ^{9,11}	Nástroj, jehož cena vychází z kotace futures kontraktu na index IBEX35 (Španělsko)	Hodnota futures kontraktu na index * 10 USD	1	10	0,1	10	0,1	Meff Renta Variable
ITA40 ^{9,11}	Nástroj, jehož cena vychází z kotace futures kontraktu na index S&PMIB40 (Itálie)	Hodnota futures kontraktu na index * 5 USD	1	35	0,1	10	0,1	Borsa Italiana
SUI20 ^{9,11}	Nástroj, jehož cena vychází z kotace futures kontraktu na index SMI (Švýcarsko)	Hodnota futures kontraktu na index * 20 USD	1	6	0,1	10	0,1	EUREX
INDIA50 ^{9,11}	Nástroj, jehož cena vychází z kotace futures kontraktu na index SP CNF NIFTY (Indie)	Hodnota futures kontraktu na index * 20 USD	0,1	50	0,1	10	0,1	National Stock Exchange of India (NSE)
AUS200 ^{9,11}	Nástroj, jehož cena vychází z kotace futures kontraktu na index S&P/ASX 200 (Austrálie)	Hodnota futures kontraktu na index * 25 USD	1	7	0,1	10	0,1	Sydney Futures Exchange (SFE)
RUS50 ^{9,11}	Nástroj, jehož cena vychází z kotace futures kontraktu na index RTS (Rusko)	Hodnota futures kontraktu na index * 100 USD	0,1	26	0,1	10	0,1	Russian Trading System Stock Exchange (RTS)
HUNComp ^{9,11}	Nástroj, jehož cena vychází z kotace futures kontraktu na index BUX (Maďarsko)	Hodnota futures kontraktu na index * 100 USD	1	50	0,1	10	0,1	Budapest Stock Exchange (BSE)
BRAComp ^{9,11}	Nástroj, jehož	Hodnota	1	180	0,1	10	0,1	Bolsa de

	cena vychází z kotace futures kontraktu na index BOVESPA (Brazílie)	futures kontraktu na index * 2 USD						Mercadorias e Futuros (BM&F)
MEXComp ^{9,11}	Nástroj, jehož cena vychází z kotace futures kontraktu na index Mexican Bolsa (Mexiko)	Hodnota futures kontraktu na index * 3 USD	1	180	0,1	10	0,1	Mercado Mexicano de Derivados (MexDer)
TURK30 ^{9,11}	Nástroj, jehož cena vychází z kotace futures kontraktu na index Istanbul Stock Exchange National 30 (Turecko)	Hodnota futures kontraktu na index * 2000 USD	0,01	30	0,1	10	0,1	Turkish Derivatives Exchange (TURKDEX)
JAP225 ^{9,11}	Nástroj, jehož cena vychází z kotace futures kontraktu na index NIKKEI225 (Japonsko)	Hodnota futures kontraktu na index * 10 USD	1	30	0,1	10	0,1	Osaka Securities Exchange (OSE)
HKComp ^{9,11}	Nástroj, jehož cena vychází z kotace futures kontraktu na index HANG SENG (Hong Kong)	Hodnota futures kontraktu na index * 5 USD	1	25	0,1	10	0,1	Hong Kong Futures Exchange (HKFE)
CHNComp ^{9,11}	Nástroj, jehož cena vychází z kotace futures kontraktu na index HANG SENG CHINA ENTERPRISES INDEX pro akcie čínských společností (Hong Kong)	Hodnota futures kontraktu na index * 10 USD	1	25	0,1	10	0,1	Hong Kong Futures Exchange (HKFE)
KOSP200 ^{9,11}	Nástroj, jehož cena vychází z kotace futures kontraktu na index KOSPI 200 (Korea)	Hodnota futures kontraktu na index * 500 USD	0,1	5	0,1	10	0,1	Korea Exchange (KFE)

Komodity



Instrument	Popis instrumentu	Nominální hodnota kontraktu (lot) ²	Hodnota bodu ¹	Velikost spreadu v bodech ^{1,10,1} ₃	Min. velikost pozice v lotech ^{2,1} ₀	Max. výše pokynu v lotech ^{2,1} ₀	Min. hodnota změny pozice ^{2,1} ₀	Referenční burza/Referenční zdroj
GOLD ¹⁴	Nástroj, jehož cena vychází z tržní hodnoty trojské unce zlata	Cena trojské unce zlata * 300 USD	0,01	80/200	0,03	10	0,01	Cena na mezibankovním trhu stanovená jednou z agentur: Reuters, Bloomberg nebo Tenfore
PLATINUM	Nástroj, jehož cena vychází z tržní hodnoty trojské unce platiny	Cena trojské unce platiny * 150 USD	0,01	1000	0,05	10	0,01	Cena na mezibankovním trhu stanovená jednou z agentur: Reuters, Bloomberg nebo Tenfore
PALLADIUM	Nástroj, jehož cena vychází z tržní hodnoty trojské unce palladia	Cena trojské unce palladia * 500 USD	0,01	500	0,05	10	0,01	Cena na mezibankovním trhu stanovená jednou z agentur: Reuters, Bloomberg nebo Tenfore
SILVER	Nástroj, jehož cena vychází z tržní hodnoty trojské unce stříbra	Cena trojské unce stříbra * 18 000 USD	0,01	5	0,05	10	0,01	Cena na mezibankovním trhu stanovená jednou z agentur: Reuters, Bloomberg nebo Tenfore
ALUMINIUM	Nástroj, jehož cena vychází z tržní hodnoty tuny hliníku na světových trzích	Cena tuny hliníku * 50 USD	1	14	0,04	10	0,01	London Metal Exchange (LME)
COPPER	Nástroj, jehož cena vychází z tržní hodnoty tuny mědi na světových trzích	Cena tuny mědi * 30 USD	1	20	0,04	10	0,01	London Metal Exchange (LME)
LEAD	Nástroj, jehož cena vychází z tržní hodnoty tuny olova na světových trzích	Cena tuny olova * 200 USD	1	13	0,04	10	0,01	London Metal Exchange (LME)
NICKEL	Nástroj, jehož cena vychází z tržní hodnoty tuny niklu na světových trzích	Cena tuny niklu * 10 USD	1	110	0,04	10	0,01	London Metal Exchange (LME)
TIN	Nástroj, jehož cena vychází z tržní hodnoty tuny cínu na světových trzích	Cena tuny cínu * 30 USD	1	80	0,04	10	0,01	London Metal Exchange (LME)
ZINC	Nástroj, jehož cena vychází z tržní hodnoty	Cena tuny zinku * 50 USD	1	13	0,04	10	0,01	London Metal Exchange (LME)

	tuny zinku na světových trzích								
GASOLINE ¹¹	Nástroj, jehož cena vychází z tržní hodnoty 1 galonu bezolovnatého benzínu s dodací lhůtou 1 měsíc	Cena galonu bezolovnatého benzínu * 100 000 USD	0,0001	65	0,05	10	0,01	Chicago Mercantile Exchange (NYMEX)	
HEATINGOIL ¹¹	Nástroj, jehož cena vychází z tržní hodnoty 1 galonu topného oleje s dodací lhůtou 1 měsíc	Cena galonu topného oleje * 100 000 USD	0,0001	65	0,05	10	0,01	Chicago Mercantile Exchange (NYMEX)	
NATGAS ¹¹	Nástroj, jehož cena vychází z tržní hodnoty milionu britských tepelných jednotek (MMBtu) zemního plynu s dodací lhůtou 1 měsíc	Cena milionu britských tepelných jednotek zemního plynu * 30 000 USD	0,001	20	0,05	10	0,01	Chicago Mercantile Exchange (NYMEX)	
OIL ¹¹	Nástroj, jehož cena vychází z tržní hodnoty barelu ropy Brent	Cena barelu ropy Brent * 2000 USD	0,01	7	0,05	10	0,01	Intercontinental Exchange (ICE Futures Europe)	
COCOA ¹¹	Nástroj, jehož cena vychází z tržní hodnoty 1 metrické tuny kakaa s dodací lhůtou 2 nebo 3 měsíce	Cena tuny kakaa * 100 USD	1	7	0,05	10	0,01	Intercontinental Exchange (ICE Futures Europe)	
COFFEE ¹¹	Nástroj, jehož cena vychází z tržní hodnoty 1 libry kávy arabica s dodací lhůtou 2 nebo 3 měsíce	Cena 100 liber kávy * 2000 USD	0,01	25	0,05	10	0,01	Intercontinental Exchange (ICE Futures Europe)	
CORN ¹¹	Nástroj, jehož cena vychází z tržní hodnoty 100 bušů kukuřice s dodací lhůtou 2 měsíce	Cena 100 bušů kukuřice * 500 USD	0,01	55	0,05	10	0,01	Chicago Mercantile Exchange (CBOT)	
COTTON ¹¹	Nástroj, jehož cena vychází z tržní hodnoty 1 libry bavlny s dodací lhůtou 2 nebo 3 měsíce	Cena 100 liber bavlny * 3000 USD	0,01	13	0,05	10	0,01	Intercontinental Exchange (ICE Futures Europe)	
RICE ¹¹	Nástroj, jehož cena vychází z tržní hodnoty 1 centu rýže s dodací lhůtou 2 nebo 3 měsíce	Cena cetnu rýže * 10000 USD	0,01	4	0,05	10	0,01	Chicago Mercantile Exchange (CBOT)	
SOYBEAN ¹¹	Nástroj, jehož cena vychází z tržní hodnoty 100	Cena 100 bušů sóje * 300 USD	0,01	100	0,05	10	0,01	Chicago Mercantile Exchange (CBOT)	



	buší sojových zrn s dodací lhůtou 2 měsíce								
SOYMEAL ¹¹	Nástroj, jehož cena vychází z tržní hodnoty 1 tuny amerického sojového granulátu s dodací lhůtou 2 nebo 3 měsíce	Cena tuny amerického sojového granulátu * 500 USD	0,01	50	0,05	10	0,01	Chicago Mercantile Exchange (CBOT)	
SOYOIL ¹¹	Nástroj, jehož cena vychází z tržní hodnoty 1 libry sojového oleje s dodací lhůtou 2 nebo 3 měsíce	Cena 100 liber sojového oleje * 3000 USD	0,01	9	0,05	10	0,01	Chicago Mercantile Exchange (CBOT)	
SUGAR ¹¹	Nástroj, jehož cena vychází z tržní hodnoty 1 libry cukrové třtiny s dodací lhůtou 2, 3 nebo 5 měsíců	Cena 100 liber cukrové třtiny * 20000 USD	0,01	5	0,05	10	0,01	Intercontinental Exchange (ICE Futures Europe)	
WHEAT ¹¹	Nástroj, jehož cena vychází z tržní hodnoty 100 bušlu pšenice s dodací lhůtou 2 měsíce	Cena 100 bušlu pšenice * 400 USD	0,01	120	0,05	10	0,01	Chicago Mercantile Exchange (CBOT)	
CATTLE ¹¹	Nástroj, jehož cena vychází z tržní hodnoty 1 libry hovězího masa s dodací lhůtou 2 měsíce	Cena 100 liber hovězího masa * 2000 USD	0,01	20	0,05	10	0,01	Chicago Mercantile Exchange (CBOT)	
EMISS ¹¹	Nástroj, jehož cena vychází z tržní hodnoty metrické tuny emisí ECX EUA s dodací lhůtou 3 měsíce (Povolenky na emise skleníkových plynů)	Hodnota futures kontraktu * 5000 USD	0,01	16	0,05	10	0,01	Intercontinental Exchange (ICE Futures Europe)	
LEANHOGS ¹¹	Nástroj, jehož cena vychází z tržní hodnoty 1 libry vepřového masa s dodací lhůtou 2 měsíce	Cena 100 liber vepřového masa * 3000 USD	0,01	15	0,05	10	0,01	Chicago Mercantile Exchange (CBOT)	

Akcie

Instrument	Popis instrumentu	Nominální hodnota kontraktu (lot) ²	Hodnota bodu ¹	Velikost spreadu v bodech ^{1,10,13}	Min. velikost pozice v lotech ^{2,10}	Max. výše pokynu v lotech ^{2,10}	Min. hodnota změny pozice ^{2,10}	Referenční burza/Referenční zdroj
CITIGROUP ¹²	Nástroj, jehož	Cena akcie	0,01	5	0,05	10	0,01	NYSE Euronext

	cena vychází z tržní hodnoty akcie společnosti Citigroup	* 2000 USD						
EBAY ¹²	Nástroj, jehož cena vychází z tržní hodnoty akcie společnosti Ebay	Cena akcie * 3000 USD	0,01	6	0,05	10	0,01	National Association of Securities Dealers Automated Quotation (NASDAQ)
EXXONMOBIL ¹²	Nástroj, jehož cena vychází z tržní hodnoty akcie společnosti Exxon Mobil	Cena akcie * 2000 USD	0,01	8	0,05	10	0,01	NYSE Euronext
GE ¹²	Nástroj, jehož cena vychází z tržní hodnoty akcie společnosti General Electric	Cena akcie * 3000 USD	0,01	5	0,05	10	0,01	NYSE Euronext
IBM ¹²	Nástroj, jehož cena vychází z tržní hodnoty akcie společnosti IBM	Cena akcie * 1000 USD	0,01	10	0,05	10	0,01	NYSE Euronext
INTEL ¹²	Nástroj, jehož cena vychází z tržní hodnoty akcie společnosti Intel	Cena akcie * 5000 USD	0,01	5	0,05	10	0,01	National Association of Securities Dealers Automated Quotation (NASDAQ)
MICROSOFT ¹²	Nástroj, jehož cena vychází z tržní hodnoty akcie společnosti Microsoft	Cena akcie * 4000 USD	0,01	5	0,05	10	0,01	National Association of Securities Dealers Automated Quotation (NASDAQ)
NOKIA ¹²	Nástroj, jehož cena vychází z tržní hodnoty akcie společnosti Nokia	Cena akcie * 5000 USD	0,01	5	0,05	10	0,01	NYSE Euronext
PFIZER ¹²	Nástroj, jehož cena vychází z tržní hodnoty akcie společnosti Pfizer	Cena akcie * 4000 USD	0,01	5	0,05	10	0,01	NYSE Euronext
YAHOO ¹²	Nástroj, jehož cena vychází z tržní hodnoty akcie společnosti Yahoo	Cena akcie * 3000 USD	0,01	5	0,05	10	0,01	National Association of Securities Dealers Automated Quotation (NASDAQ)
CEZ.CZ ¹²	Nástroj, jehož cena vychází	Cena akcie * 10 USD	1	5	0,05	10	0,01	Prague Stock Exchange (PX)



	z tržní hodnoty akcie společnosti ČEZ kotované na Burze cenných papírů Praha							
ERSTE.CZ ¹²	Nástroj, jehož cena vychází z tržní hodnoty akcie společnosti Erste Bank kotované na Burze cenných papírů Praha	Cena akcie * 10 USD	1	4	0,05	10	0,01	Prague Stock Exchange (PX)
KB.CZ ¹²	Nástroj, jehož cena vychází z tržní hodnoty akcie společnosti Komerční banka kotované na Burze cenných papírů Praha	Cena akcie * 5 USD	1	17	0,05	10	0,01	Prague Stock Exchange (PX)
TELO2.CZ ¹²	Nástroj, jehož cena vychází z tržní hodnoty akcie společnosti Telefónica O2 kotované na Burze cenných papírů Praha	Cena akcie * 20 USD	0,1	25	0,05	10	0,01	Prague Stock Exchange (PX)
UNI.CZ ¹²	Nástroj, jehož cena vychází z tržní hodnoty akcie společnosti Unipetrol kotované na Burze cenných papírů Praha	Cena akcie * 50 USD	0,1	25	0,05	10	0,01	Prague Stock Exchange (PX)
ACX.ES ¹²	Nástroj, jehož cena vychází z tržní hodnoty akcie společnosti Acerinox kotované na Bolsa de Madrid	Cena akcie * 2000 USD	0,01	3	0,05	10	0,01	Bolsa de Madrid
IBE.ES ¹²	Nástroj, jehož cena vychází z tržní hodnoty akcie společnosti Iberdrola kotované na	Cena akcie * 4000 USD	0,01	3	0,05	10	0,01	Bolsa de Madrid



	Bolsa de Madrid							
REP.ES ¹²	Nástroj, jehož cena vychází z tržní hodnoty akcie společnosti Repsol kotované na Bolsa de Madrid	Cena akcie * 1000 USD	0,01	4	0,05	10	0,01	Bolsa de Madrid
SAN.ES ¹²	Nástroj, jehož cena vychází z tržní hodnoty akcie společnosti Santander kotované na Bolsa de Madrid	Cena akcie * 2000 USD	0,01	3	0,05	10	0,01	Bolsa de Madrid
TEF.ES ¹²	Nástroj, jehož cena vychází z tržní hodnoty akcie společnosti Telefónica kotované na Bolsa de Madrid	Cena akcie * 2000 USD	0,01	4	0,05	10	0,01	Bolsa de Madrid

Dluhopisy

Instrument	Popis instrumentu	Nominální hodnota kontraktu (lot) ²	Hodnota bodu ¹	Velikost spreadu v bodech ^{1,10,13}	Min. velikost pozice v lotech ^{2,10}	Max. výše pokynu v lotech ^{2,10}	Min. hodnota změny pozice ^{2,10}	Referenční burza/Referenční zdroj
BUND10Y ¹¹	Instrument, jehož cena vychází z kotace futures kontraktu 10-letého státního dluhopisu Německa	Cena 10-letého dluhopisu * 1000 USD	0,01	4	0,05	10	0,01	EUREX
SCHATZ2Y ¹¹	Instrument, jehož cena vychází z kotace futures kontraktu 2-letého státního dluhopisu Německa	Cena 2-letého dluhopisu * 1000 USD	0,01	3	0,05	10	0,01	EUREX
TNOTE ¹¹	Nástroj, jehož cena vychází z tržní hodnoty futures kontraktu 10-letého státního dluhopisu Spojených států amerických	Cena 10-letého dluhopisu * 1000 USD	0,01	5	0,05	10	0,01	Chicago Mercantile Exchange (CBOT)

Kontrakty na vyrovnání rozdílů (CFD) s variabilními spready

Forex Floating Standard¹⁷

Instrum	Popis	Nominál	Hodnot	Typická	Min.	Min.	Max.	Min.	Referenční
---------	-------	---------	--------	---------	------	------	------	------	------------

nt	instrumentu	ní hodnota kontraktu (lot) ²	a bodu ¹	velikost spreadu v bodech ^{1,10,13,16}	velikost spreadu v bodech ¹	velikost pozice v lotech ^{2,1}	výše pokynu v lotech ^{2,1}	hodnota změny pozice ^{2,1}	burza/Referenční zdroj
USDCZK.	Americký dolar vůči České koruně	100 000 USD	0,001	35	25	0,1	50	0,1	Cena na mezibankovním trhu stanovená jednou z agentur: Reuters, Bloomberg nebo Tenfore
EURCZK.	Euro vůči České koruně	100 000 EUR	0,001	35	25	0,1	50	0,1	Cena na mezibankovním trhu stanovená jednou z agentur: Reuters, Bloomberg nebo Tenfore
EURUSD.	Euro vůči Americkému dolaru	100 000 EUR	0,00001	18	12	0,1	50	0,1	Cena na mezibankovním trhu stanovená jednou z agentur: Reuters, Bloomberg nebo Tenfore
GBPUSD.	Britská libra vůči Americkému dolaru	100 000 GBP	0,00001	30	19	0,1	50	0,1	Cena na mezibankovním trhu stanovená jednou z agentur: Reuters, Bloomberg nebo Tenfore
USDJPY.	Americký dolar vůči Japonskému yenu	100 000 USD	0,001	25	12	0,1	50	0,1	Cena na mezibankovním trhu stanovená jednou z agentur: Reuters, Bloomberg nebo Tenfore
USDCHF.	Americký dolar vůči Švýcarskému franku	100 000 USD	0,00001	28	19	0,1	50	0,1	Cena na mezibankovním trhu stanovená jednou z agentur: Reuters, Bloomberg nebo Tenfore
AUDCAD.	Australský dolar vůči Kanadskému dolaru	100 000 AUD	0,00001	67	35	0,1	50	0,1	Cena na mezibankovním trhu stanovená jednou z agentur: Reuters, Bloomberg nebo Tenfore
AUDCHF.	Australský dolar vůči Švýcarskému franku	100 000 AUD	0,00001	62	42	0,1	50	0,1	Cena na mezibankovním trhu stanovená jednou z agentur: Reuters, Bloomberg nebo Tenfore
AUDJPY.	Australský dolar	100 000	0,001	45	36	0,1	50	0,1	Cena na

	vůči Japonskému yenu	AUD							mezibankovním trhu stanovená jednou z agentur: Reuters, Bloomberg nebo Tenfore
AUDNZD.	Australský dolar vůči Novozélandské mu dolaru	100 000 AUD	0,00001	103	78	0,1	50	0,1	Cena na mezibankovním trhu stanovená jednou z agentur: Reuters, Bloomberg nebo Tenfore
AUDUSD.	Australský dolar vůči Americkému dolaru	100 000 AUD	0,00001	30	16	0,1	50	0,1	Cena na mezibankovním trhu stanovená jednou z agentur: Reuters, Bloomberg nebo Tenfore
CADCHF.	Kanadský dolar vůči Švýcarskému franku	100 000 CAD	0,00001	68	42	0,1	50	0,1	Cena na mezibankovním trhu stanovená jednou z agentur: Reuters, Bloomberg nebo Tenfore
CADJPY.	Kanadský dolar vůči Japonskému yenu	100 000 CAD	0,001	49	33	0,1	50	0,1	Cena na mezibankovním trhu stanovená jednou z agentur: Reuters, Bloomberg nebo Tenfore
CHFJPY.	výcarský frank vůči Japonskému yenu	100 000 CHF	0,001	36	24	0,1	50	0,1	Cena na mezibankovním trhu stanovená jednou z agentur: Reuters, Bloomberg nebo Tenfore
CHFPLN.	výcarský frank vůči Polskému zlotému	100 000 CHF	0,0001	35	25	0,1	50	0,1	Cena na mezibankovním trhu stanovená jednou z agentur: Reuters, Bloomberg nebo Tenfore
EURAUD.	Euro vůči Australskému dolaru	100 000 EUR	0,00001	90	45	0,1	50	0,1	Cena na mezibankovním trhu stanovená jednou z agentur: Reuters, Bloomberg nebo Tenfore
EURCAD.	Euro vůči Kanadskému dolaru	100 000 EUR	0,00001	82	35	0,1	50	0,1	Cena na mezibankovním trhu stanovená jednou z agentur: Reuters, Bloomberg nebo Tenfore
EURCHF.	Euro vůči	100 000	0,00001	32	19	0,1	50	0,1	Cena na

	Švýcarskému franku	EUR							mezibankovním trhu stanovená jednou z agentur: Reuters, Bloomberg nebo Tenfore
EURGBP.	Euro vůči Britské libře	100 000 EUR	0,00001	28	14	0,1	50	0,1	Cena na mezibankovním trhu stanovená jednou z agentur: Reuters, Bloomberg nebo Tenfore
EURHUF.	Euro vůči Maďarskému forintu	100 000 EUR	0,01	35	25	0,1	50	0,1	Cena na mezibankovním trhu stanovená jednou z agentur: Reuters, Bloomberg nebo Tenfore
EURRON.	Euro vůči Rumunskému leu	100 000 EUR	0,0001	100	80	0,1	50	0,1	Cena na mezibankovním trhu stanovená jednou z agentur: Reuters, Bloomberg nebo Tenfore
USDRON.	Americký dolar vůči Rumunskému leu	100 000 USD	0,0001	100	80	0,1	50	0,1	Cena na mezibankovním trhu stanovená jednou z agentur: Reuters, Bloomberg nebo Tenfore
EURRUB.	Euro vůči Ruskému rublu	100 000 EUR	0,0001	700	600	0,1	50	0,1	Cena na mezibankovním trhu stanovená jednou z agentur: Reuters, Bloomberg nebo Tenfore
USD RUB.	Americký dolar vůči Ruskému rublu	100 000 USD	0,0001	500	400	0,1	50	0,1	Cena na mezibankovním trhu stanovená jednou z agentur: Reuters, Bloomberg nebo Tenfore
EURTRY.	Euro vůči Turecké liře	100 000 EUR	0,0001	25	15	0,1	50	0,1	Cena na mezibankovním trhu stanovená jednou z agentur: Reuters, Bloomberg nebo Tenfore
USDTRY.	Americký dolar vůči Turecké liře	100 000 USD	0,0001	20	15	0,1	50	0,1	Cena na mezibankovním trhu stanovená jednou z agentur: Reuters, Bloomberg nebo Tenfore
EURJPY.	Euro vůči	100 000	0,001	30	22	0,1	50	0,1	Cena na



	Japonskému yenu	EUR							mezibankovním trhu stanovená jednou z agentur: Reuters, Bloomberg nebo Tenfore
EURNOK.	Euro vůči Norské koruně	100 000 EUR	0,0001	50	38	0,1	50	0,1	Cena na mezibankovním trhu stanovená jednou z agentur: Reuters, Bloomberg nebo Tenfore
EURNZD.	Euro libra vůči Novozélandskému dolaru	100 000 EUR	0,00001	147	125	0,1	50	0,1	Cena na mezibankovním trhu stanovená jednou z agentur: Reuters, Bloomberg nebo Tenfore
EURPLN.	Euro vůči Polskému zlotému	100 000 EUR	0,0001	35	32	0,1	50	0,1	Cena na mezibankovním trhu stanovená jednou z agentur: Reuters, Bloomberg nebo Tenfore
EURSEK.	Euro vůči Švédské koruně	100 000 EUR	0,0001	50	38	0,1	50	0,1	Cena na mezibankovním trhu stanovená jednou z agentur: Reuters, Bloomberg nebo Tenfore
GBPAUD.	Britská libra vůči Australskému dolaru	100 000 GBP	0,00001	105	64	0,1	50	0,1	Cena na mezibankovním trhu stanovená jednou z agentur: Reuters, Bloomberg nebo Tenfore
GBPCHF.	Britská libra vůči Švýcarskému franku	100 000 GBP	0,00001	65	37	0,1	50	0,1	Cena na mezibankovním trhu stanovená jednou z agentur: Reuters, Bloomberg nebo Tenfore
GBPJPY.	Britská libra vůči Japonskému yenu	100 000 GBP	0,001	63	30	0,1	50	0,1	Cena na mezibankovním trhu stanovená jednou z agentur: Reuters, Bloomberg nebo Tenfore
GBPNZD.	Britská libra vůči Novozélandskému dolaru	100 000 GBP	0,00001	167	96	0,1	50	0,1	Cena na mezibankovním trhu stanovená jednou z agentur: Reuters, Bloomberg nebo Tenfore
GBPPLN.	Britská libra vůči	100 000	0,0001	50	35	0,1	50	0,1	Cena na

	Polskému zlotému	GBP							mezibankovním trhu stanovená jednou z agentur: Reuters, Bloomberg nebo Tenfore
NZDUSD.	Novozélandský dolar vůči Americkému dolaru	100 000 NZD	0,00001	35	26	0,1	50	0,1	Cena na mezibankovním trhu stanovená jednou z agentur: Reuters, Bloomberg nebo Tenfore
NZDJPY.	Novozélandský dolar vůči Japonskému jenu	100 000 NZD	0,001	54	38	0,1	50	0,1	Cena na mezibankovním trhu stanovená jednou z agentur: Reuters, Bloomberg nebo Tenfore
USDCAD.	Americký dolar vůči Kanadskému dolaru	100 000 USD	0,00001	36	22	0,1	50	0,1	Cena na mezibankovním trhu stanovená jednou z agentur: Reuters, Bloomberg nebo Tenfore
USDHUF.	Americký dolar vůči Maďarskému forintu	100 000 USD	0,01	35	25	0,1	50	0,1	Cena na mezibankovním trhu stanovená jednou z agentur: Reuters, Bloomberg nebo Tenfore
USDMXN.	Americký dolar vůči Mexickému pesetu	100 000 USD	0,0001	110	90	0,1	50	0,1	Cena na mezibankovním trhu stanovená jednou z agentur: Reuters, Bloomberg nebo Tenfore
USDNOK.	Americký dolar vůči Norské koruně	100 000 USD	0,0001	50	42	0,1	50	0,1	Cena na mezibankovním trhu stanovená jednou z agentur: Reuters, Bloomberg nebo Tenfore
USDPLN.	Americký dolar vůči Polskému zlotému	100 000 USD	0,0001	35	25	0,1	50	0,1	Cena na mezibankovním trhu stanovená jednou z agentur: Reuters, Bloomberg nebo Tenfore
USDSEK.	Americký dolar vůči Švédské koruně	100 000 USD	0,0001	50	42	0,1	50	0,1	Cena na mezibankovním trhu stanovená jednou z agentur: Reuters, Bloomberg nebo Tenfore
USDZAR.	Americký dolar	100 000	0,0001	140	125	0,1	50	0,1	Cena na

	vůči Jihoafrickému randu	USD							mezibankovním trhu stanovená jednou z agentur: Reuters, Bloomberg nebo Tenfore
--	--------------------------	-----	--	--	--	--	--	--	--

Forex Floating VIP¹⁸

Instrument	Popis instrumentu	Nominální hodnota kontraktu (lot) ²	Hodnota bodu ¹	Typická velikost spreadu v bodech ^{1,10,13,16}	Min. velikost spreadu v bodech ¹	Min. velikost pozice v lotech ^{2,1}	Max. výše pokynu v lotech ^{2,1}	Min. hodnota změny pozice ^{2,1}	Referenční burza/Referenční zdroj
USDCZK..	Americký dolar vůči České koruně	100 000 USD	0,001	30	20	0,1	200	0,1	Cena na mezibankovním trhu stanovená jednou z agentur: Reuters, Bloomberg nebo Tenfore
EURCZK..	Euro vůči České koruně	100 000 EUR	0,001	30	20	0,1	200	0,1	Cena na mezibankovním trhu stanovená jednou z agentur: Reuters, Bloomberg nebo Tenfore
EURUSD..	Euro vůči Americkému dolaru	100 000 EUR	0,00001	15	0	0,1	200	0,1	Cena na mezibankovním trhu stanovená jednou z agentur: Reuters, Bloomberg nebo Tenfore
GBPUSD..	Britská libra vůči Americkému dolaru	100 000 GBP	0,00001	25	0	0,1	200	0,1	Cena na mezibankovním trhu stanovená jednou z agentur: Reuters, Bloomberg nebo Tenfore
USDJPY..	Americký dolar vůči Japonskému yenu	100 000 USD	0,001	20	0	0,1	200	0,1	Cena na mezibankovním trhu stanovená jednou z agentur: Reuters, Bloomberg nebo Tenfore
USDCHF..	Americký dolar vůči Švýcarskému franku	100 000 USD	0,00001	25	0	0,1	200	0,1	Cena na mezibankovním trhu stanovená jednou z agentur: Reuters, Bloomberg nebo Tenfore
AUDCAD..	Australský dolar vůči Kanadskému dolaru	100 000 AUD	0,00001	56	29	0,1	200	0,1	Cena na mezibankovním trhu stanovená jednou z agentur: Reuters, Bloomberg nebo Tenfore

									Tenfore
AUDCHF..	Australský dolar vůči Švýcarskému franku	100 000 AUD	0,00001	51	35	0,1	200	0,1	Cena na mezibankovním trhu stanovená jednou z agentur: Reuters, Bloomberg nebo Tenfore
AUDJPY..	Australský dolar vůči Japonskému yenu	100 000 AUD	0,001	39	30	0,1	200	0,1	Cena na mezibankovním trhu stanovená jednou z agentur: Reuters, Bloomberg nebo Tenfore
AUDNZD..	Australský dolar vůči Novozélandskému dolaru	100 000 AUD	0,00001	86	65	0,1	200	0,1	Cena na mezibankovním trhu stanovená jednou z agentur: Reuters, Bloomberg nebo Tenfore
AUDUSD..	Australský dolar vůči Americkému dolaru	100 000 AUD	0,00001	25	14	0,1	200	0,1	Cena na mezibankovním trhu stanovená jednou z agentur: Reuters, Bloomberg nebo Tenfore
CADCHF..	Kanadský dolar vůči Švýcarskému franku	100 000 CAD	0,00001	57	35	0,1	200	0,1	Cena na mezibankovním trhu stanovená jednou z agentur: Reuters, Bloomberg nebo Tenfore
CADJPY..	Kanadský dolar vůči Japonskému yenu	100 000 CAD	0,001	41	28	0,1	200	0,1	Cena na mezibankovním trhu stanovená jednou z agentur: Reuters, Bloomberg nebo Tenfore
CHFJPY..	švýcarský frank vůči Japonskému yenu	100 000 CHF	0,001	30	20	0,1	200	0,1	Cena na mezibankovním trhu stanovená jednou z agentur: Reuters, Bloomberg nebo Tenfore
CHFPLN..	švýcarský frank vůči Polskému zlotému	100 000 CHF	0,0001	30	20	0,1	200	0,1	Cena na mezibankovním trhu stanovená jednou z agentur: Reuters, Bloomberg nebo Tenfore
EURAUD..	Euro vůči Australskému dolaru	100 000 EUR	0,00001	75	38	0,1	200	0,1	Cena na mezibankovním trhu stanovená jednou z agentur: Reuters, Bloomberg nebo



									Tenfore
EURCAD..	Euro vůči Kanadskému dolaru	100 000 EUR	0,00001	68	30	0,1	200	0,1	Cena na mezibankovním trhu stanovená jednou z agentur: Reuters, Bloomberg nebo Tenfore
EURCHF..	Euro vůči Švýcarskému franku	100 000 EUR	0,00001	25	16	0,1	200	0,1	Cena na mezibankovním trhu stanovená jednou z agentur: Reuters, Bloomberg nebo Tenfore
EURGBP..	Euro vůči Britské libře	100 000 EUR	0,00001	25	12	0,1	200	0,1	Cena na mezibankovním trhu stanovená jednou z agentur: Reuters, Bloomberg nebo Tenfore
EURHUF..	Euro vůči Maďarskému forintu	100 000 EUR	0,01	30	20	0,1	200	0,1	Cena na mezibankovním trhu stanovená jednou z agentur: Reuters, Bloomberg nebo Tenfore
EURRON..	Euro vůči Rumunskému leu	100 000 EUR	0,0001	95	75	0,1	200	0,1	Cena na mezibankovním trhu stanovená jednou z agentur: Reuters, Bloomberg nebo Tenfore
USDRON..	Americký dolar vůči Rumunskému leu	100 000 USD	0,0001	95	75	0,1	200	0,1	Cena na mezibankovním trhu stanovená jednou z agentur: Reuters, Bloomberg nebo Tenfore
EURRUB..	Euro vůči Ruskému rublu	100 000 EUR	0,0001	650	550	0,1	200	0,1	Cena na mezibankovním trhu stanovená jednou z agentur: Reuters, Bloomberg nebo Tenfore
USDRUB..	Americký dolar vůči Ruskému rublu	100 000 USD	0,0001	450	350	0,1	200	0,1	Cena na mezibankovním trhu stanovená jednou z agentur: Reuters, Bloomberg nebo Tenfore
EURTRY..	Euro vůči Turecké liře	100 000 EUR	0,0001	25	15	0,1	200	0,1	Cena na mezibankovním trhu stanovená jednou z agentur: Reuters, Bloomberg nebo



									Tenfore
USDTRY..	Americký dolar vůči Turecké liře	100 000 USD	0,0001	20	15	0,1	200	0,1	Cena na mezibankovním trhu stanovená jednou z agentur: Reuters, Bloomberg nebo Tenfore
EURJPY..	Euro vůči Japonskému yenu	100 000 EUR	0,001	25	18	0,1	200	0,1	Cena na mezibankovním trhu stanovená jednou z agentur: Reuters, Bloomberg nebo Tenfore
EURNOK..	Euro vůči Norské koruně	100 000 EUR	0,0001	50	38	0,1	200	0,1	Cena na mezibankovním trhu stanovená jednou z agentur: Reuters, Bloomberg nebo Tenfore
EURNZD..	Euro libra vůči Novozélandskému dolaru	100 000 EUR	0,00001	125	115	0,1	200	0,1	Cena na mezibankovním trhu stanovená jednou z agentur: Reuters, Bloomberg nebo Tenfore
EURPLN..	Euro vůči Polskému zlotému	100 000 EUR	0,0001	30	28	0,1	200	0,1	Cena na mezibankovním trhu stanovená jednou z agentur: Reuters, Bloomberg nebo Tenfore
EURSEK..	Euro vůči Švédské koruně	100 000 EUR	0,0001	50	38	0,1	200	0,1	Cena na mezibankovním trhu stanovená jednou z agentur: Reuters, Bloomberg nebo Tenfore
GBPAUD..	Britská libra vůči Australskému dolaru	100 000 GBP	0,00001	87	54	0,1	200	0,1	Cena na mezibankovním trhu stanovená jednou z agentur: Reuters, Bloomberg nebo Tenfore
GBPCHF..	Britská libra vůči Švýcarskému franku	100 000 GBP	0,00001	54	31	0,1	200	0,1	Cena na mezibankovním trhu stanovená jednou z agentur: Reuters, Bloomberg nebo Tenfore
GBPJPY..	Britská libra vůči Japonskému yenu	100 000 GBP	0,001	55	25	0,1	200	0,1	Cena na mezibankovním trhu stanovená jednou z agentur: Reuters, Bloomberg nebo



									Tenfore
GBPNZD..	Britská libra vůči Novozélandskému dolaru	100 000 GBP	0,00001	139	80	0,1	200	0,1	Cena na mezibankovním trhu stanovená jednou z agentur: Reuters, Bloomberg nebo Tenfore
GBPPLN..	Britská libra vůči Polskému zlotému	100 000 GBP	0,0001	45	30	0,1	200	0,1	Cena na mezibankovním trhu stanovená jednou z agentur: Reuters, Bloomberg nebo Tenfore
NZDUSD..	Novozélandský dolar vůči Americkému dolaru	100 000 NZD	0,00001	30	22	0,1	200	0,1	Cena na mezibankovním trhu stanovená jednou z agentur: Reuters, Bloomberg nebo Tenfore
NZDJPY..	Novozélandský dolar vůči Japonskému jenu	100 000 NZD	0,001	45	32	0,1	200	0,1	Cena na mezibankovním trhu stanovená jednou z agentur: Reuters, Bloomberg nebo Tenfore
USDCAD..	Americký dolar vůči Kanadskému dolaru	100 000 USD	0,00001	30	18	0,1	200	0,1	Cena na mezibankovním trhu stanovená jednou z agentur: Reuters, Bloomberg nebo Tenfore
USDHUF..	Americký dolar vůči Maďarskému forintu	100 000 USD	0,01	30	20	0,1	200	0,1	Cena na mezibankovním trhu stanovená jednou z agentur: Reuters, Bloomberg nebo Tenfore
USDMXN..	Americký dolar vůči Mexickému pesetu	100 000 USD	0,0001	105	85	0,1	200	0,1	Cena na mezibankovním trhu stanovená jednou z agentur: Reuters, Bloomberg nebo Tenfore
USDNOK..	Americký dolar vůči Norské koruně	100 000 USD	0,0001	50	42	0,1	200	0,1	Cena na mezibankovním trhu stanovená jednou z agentur: Reuters, Bloomberg nebo Tenfore
USDPLN..	Americký dolar vůči Polskému zlotému	100 000 USD	0,0001	30	20	0,1	200	0,1	Cena na mezibankovním trhu stanovená jednou z agentur: Reuters, Bloomberg nebo



									Tenfore
USDSEK..	Americký dolar vůči Švédské koruně	100 000 USD	0,0001	50	42	0,1	200	0,1	Cena na mezibankovním trhu stanovená jednou z agentur: Reuters, Bloomberg nebo Tenfore
USDZAR..	Americký dolar vůči Jihoafrickému randu	100 000 USD	0,0001	135	120	0,1	200	0,1	Cena na mezibankovním trhu stanovená jednou z agentur: Reuters, Bloomberg nebo Tenfore

Vanila opce (Vanila Options)

Forex

Instrument	Popis instrumentu	Nominální hodnota kontraktu (lot)	Bazický instrument	Referenční cena opce	Max. výše pokynu v lotech ²⁸	Referenční burza/Referenční zdroj
EURCZK	Euro vůči České koruně	100 000 EUR	EURCZK	Medián ceny bazického instrumentu v 16:00 v den expirace opce	20	Cena na mezibankovním trhu stanovená jednou z agentur: Reuters, Bloomberg nebo Tenfore
USDCZK	Americký dolar vůči České koruně	100 000 USD	USDCZK	Medián ceny bazického instrumentu v 16:00 v den expirace opce	15	Cena na mezibankovním trhu stanovená jednou z agentur: Reuters, Bloomberg nebo Tenfore
EURUSD	Euro vůči Americkému dolaru	100 000 EUR	EURUSD	Medián ceny bazického instrumentu v 16:00 v den expirace opce	15	Cena na mezibankovním trhu stanovená jednou z agentur: Reuters, Bloomberg nebo Tenfore
GBPUSD	Britská libra vůči Americkému dolaru	100 000 GBP	GBPUSD	Medián ceny bazického instrumentu v 16:00 v den expirace opce	10	Cena na mezibankovním trhu stanovená jednou z agentur: Reuters, Bloomberg nebo Tenfore
USDJPY	Americký dolar vůči Japonskému yenu	100 000 USD	USDJPY	Medián ceny bazického instrumentu v 16:00 v den expirace opce	20	Cena na mezibankovním trhu stanovená jednou z agentur: Reuters, Bloomberg nebo Tenfore
USDCHF	Americký dolar vůči Švýcarskému franku	100 000 USD	USDCHF	Medián ceny bazického instrumentu v 16:00 v den expirace opce	20	Cena na mezibankovním trhu stanovená jednou z agentur: Reuters, Bloomberg nebo Tenfore
AUDUSD	Australský dolar vůči Americkému dolaru	100 000 AUD	AUDUSD	Medián ceny bazického instrumentu v 16:00 v den expirace opce	20	Cena na mezibankovním trhu stanovená jednou z agentur: Reuters, Bloomberg nebo Tenfore
EURCHF	Euro vůči	100 000 EUR	EURCHF	Medián ceny	30	Cena na mezibankovním

	Svýcarskému franku			bazického instrumentu v 16:00 v den expirace opce		trhu stanovená jednou z agentur: Reuters, Bloomberg nebo Tenfore
EURGBP	Euro vůči Britské libře	100 000 EUR	EURGBP	Medián ceny bazického instrumentu v 16:00 v den expirace opce	15	Cena na mezibankovním trhu stanovená jednou z agentur: Reuters, Bloomberg nebo Tenfore
EURJPY	Euro vůči Japonskému yenu	100 000 EUR	EURJPY	Medián ceny bazického instrumentu v 16:00 v den expirace opce	10	Cena na mezibankovním trhu stanovená jednou z agentur: Reuters, Bloomberg nebo Tenfore
EURPLN	Euro vůči Polskému zlotému	100 000 EUR	EURPLN	Medián ceny bazického instrumentu v 16:00 v den expirace opce	10	Cena na mezibankovním trhu stanovená jednou z agentur: Reuters, Bloomberg nebo Tenfore
GBPJPY	Britská libra vůči Japonskému yenu	100 000 GBP	GBPJPY	Medián ceny bazického instrumentu v 16:00 v den expirace opce	10	Cena na mezibankovním trhu stanovená jednou z agentur: Reuters, Bloomberg nebo Tenfore
USDCAD	Americký dolar vůči Kanadskému dolaru	100 000USD	USDCAD	Medián ceny bazického instrumentu v 16:00 v den expirace opce	20	Cena na mezibankovním trhu stanovená jednou z agentur: Reuters, Bloomberg nebo Tenfore
NZDUSD	Novozélandský dolar vůči Americkému dolaru	100 000 NZD	NZDUSD	Medián ceny bazického instrumentu v 16:00 v den expirace opce	20	Cena na mezibankovním trhu stanovená jednou z agentur: Reuters, Bloomberg nebo Tenfore
USDPLN	Americký dolar vůči Polskému zlotému	100 000 USD	USDPLN	Medián ceny bazického instrumentu v 16:00 v den expirace opce	10	Cena na mezibankovním trhu stanovená jednou z agentur: Reuters, Bloomberg nebo Tenfore

Komodity

Instrument	Popis instrumentu	Nominální hodnota kontraktu (lot)	Bazický instrument	Referenční cena opce	Max. výše pokynu v lotech ²⁸	Referenční burza/Referenční zdroj
OIL ¹¹	Nástroj, jehož cena vychází z tržní hodnoty barelu ropy Brent	Cena barelu ropy Brent * 2000 USD	OIL	Medián ceny bazického instrumentu v 16:00 v den expirace opce	5	Intercontinental Exchange (ICE Futures Europe)
GOLD	Nástroj, jehož cena vychází z tržní hodnoty trojské unce zlata	Cena trojské unce zlata * 300 USD	GOLD	Medián ceny bazického instrumentu v 16:00 v den expirace opce	5	Cena na mezibankovním trhu stanovená jednou z agentur: Reuters, Bloomberg nebo Tenfore
COPPER	Nástroj, jehož cena vychází z tržní hodnoty tuny mědi na světových trzích	Cena tuny mědi * 30 USD	COPPER	Medián ceny bazického instrumentu v 16:00 v den expirace opce	5	London Metal Exchange (LME)
ZINC	Nástroj, jehož	Cena tuny zinku	ZINC	Medián ceny	5	London Metal Exchange

	cena vychází z tržní hodnoty tuny zinku na světových trzích	* 50 USD		bazického instrumentu v 16:00 v den expirace opce		(LME)
SILVER	Nástroj, jehož cena vychází z tržní hodnoty trojské unce stříbra	Cena trojské unce stříbra * 18 000 USD	SILVER	Medián ceny bazického instrumentu v 16:00 v den expirace opce	4	Cena na mezibankovním trhu stanovená jednou z agentur: Reuters, Bloomberg nebo Tenfore

Indexy

Instrument	Popis instrumentu	Nominální hodnota kontraktu (lot)	Bazický instrument	Referenční cena opce	Max. výše pokynu v lotech ²⁸	Referenční burza/Referenční zdroj
W20PLN ⁹	Nástroj, jehož cena vychází z kotace futures kontraktu na index WIG20 na burze ve Varšavě	Hodnota futures kontraktu na index * 100 PLN	W20PLN	Medián ceny bazického instrumentu v 16:00 v den expirace opce	15	Warsaw Stock Exchange (WSE)
US30 ⁹	Nástroj, jehož cena vychází z kotace futures kontraktu na index DJIA (USA)	Hodnota futures kontraktu na index * 10 USD	US30	Medián ceny bazického instrumentu v 16:00 v den expirace opce	15	Chicago Mercantile Exchange (CBOT)
DE30 ⁹	Nástroj, jehož cena vychází z kotace futures kontraktu na index DAX30 (Německo)	Hodnota futures kontraktu na index * 20 USD	DE30	Medián ceny bazického instrumentu v 16:00 v den expirace opce	10	EUREX
US500 ⁹	Nástroj, jehož cena vychází z kotace futures kontraktu na index S&P500 (USA)	Hodnota futures kontraktu na index * 100 USD	US5008	Medián ceny bazického instrumentu v 16:00 v den expirace opce	10	Chicago Mercantile Exchange (CME)
UK100 ⁹	Nástroj, jehož cena vychází z kotace futures kontraktu na index FTSE100 (Velká Británie)	Hodnota futures kontraktu na index * 20 USD	UK1008	Medián ceny bazického instrumentu v 16:00 v den expirace opce	15	NYSE Euronext (Liffe)
EU50 ⁹	Nástroj, jehož cena vychází z kotace futures kontraktu na index EUROSTOXX	Hodnota futures kontraktu na index * 50 USD	EU508	Medián ceny bazického instrumentu v 16:00 v den expirace opce	10	EUREX
SPA35 ⁹	Nástroj, jehož cena vychází z kotace futures kontraktu na index IBEX35 (Španělsko)	Hodnota futures kontraktu na index * 10 USD	SPA358	Medián ceny bazického instrumentu v 16:00 v den expirace opce	10	Meff Renta Variable

Vanilla opce (Vanilla Options) – spready

Forex

USDPLN							
Počet dní do expirace	1.VII	VII.14	14-30	30-62	62-92	92-123	123-184

Delta	Min	Max	Min	Max	Min	Max	Min	Max	Min	Max	Min	Max	Min	Max
do 40%	0.26 %	0.67%	0.25 %	0.67 %	0.25 %	0.86 %	0.29 %	1.01 %	0.32 %	1.22 %	0.38 %	1.26 %	0.39 %	1.48 %
od 40% do 60%	0.37 %	0.82%	0.46 %	0.83 %	0.51 %	1.10 %	0.64 %	1.31 %	0.74 %	1.58 %	0.89 %	1.63 %	0.92 %	1.93 %
nad 60%	0.41 %	1.22%	0.56 %	1.23 %	0.64 %	1.61 %	0.82 %	1.89 %	0.97 %	2.27 %	1.17 %	2.34 %	1.21 %	2.74 %

EURPLN

Počet dní do expirace	1.VII		VII.14		14-30		30-62		62-92		92-123		123-184			
Delta	Min	Max	Min	Max	Min	Max	Min	Max	Min	Max	Min	Max	Min	Max		
do 40%	0.18 %	0.49 %	0.18%		0.53 %	0.19 %	0.71 %	0.22%		0.97 %	0.29 %	1.17 %	0.34 %	1.26 %	0.37 %	1.42 %
od 40% do 60%	0.28 %	0.60 %	0.32%		0.67 %	0.37 %	0.91 %	44.90%		1.26 %	0.67 %	1.53 %	0.81 %	1.63 %	0.87 %	1.85 %
nad 60%	0.31 %	0.90 %	0.39%		1.00 %	0.47 %	1.33 %	0.64%		1.83 %	0.88 %	2.19 %	1.06 %	2.34 %	1.14 %	2.63 %

EURUSD

Počet dní do expirace	1.VII		VII.14		14-30		30-62		62-92		92-123		123-184			
Delta	Min	Max	Min	Max	Min	Max	Min	Max	Min	Max	Min	Max	Min	Max		
do 40%	0.05%		0.12 %	0.05%	0.14 %	0.06 %	0.18 %	0.07%		0.25 %	0.09 %	0.32 %	0.11 %	0.37 %	0.12 %	0.45 %
od 40% do 60%	0.09%		0.14 %	0.09%	0.18 %	0.11 %	0.24 %	0.15%		0.33 %	0.20 %	0.42 %	0.26 %	0.48 %	0.30 %	0.59 %
nad 60%	0.09%		0.22 %	0.12%	0.27 %	0.14 %	0.35 %	0.19%		0.48 %	0.27 %	0.61 %	0.34 %	0.70 %	0.39 %	0.85 %

GBPUSD

Počet dní do expirace	1.VII		VII.14		14-30		30-62		62-92		92-123		123-184			
Delta	Min	Max	Min	Max	Min	Max	Min	Max	Min	Max	Min	Max	Min	Max		
do 40%	0.06%		0.14 %	0.06%	0.17 %	0.07 %	0.22 %	0.08%		0.31 %	0.10 %	0.37 %	0.12 %	0.43 %	0.14 %	0.54 %
od 40% do 60%	0.10%		0.17 %	0.11%	0.22 %	0.13 %	0.29 %	0.17%		0.40 %	0.24 %	0.48 %	0.29 %	0.56 %	0.33 %	0.71 %
nad 60%	0.11%		0.27 %	0.14%	0.33 %	0.17 %	0.43 %	0.23%		0.59 %	0.31 %	0.71 %	0.38 %	0.81 %	0.43 %	1.03 %

USDCHF

Počet dní do expirace	1.VII		VII.14		14-30		30-62		62-92		92-123		123-184			
Delta	Min	Max	Min	Max	Min	Max	Min	Max	Min	Max	Min	Max	Min	Max		
do 40%	0.07%		0.14 %	0.07%	0.17 %	0.07 %	0.23 %	0.09%		0.31 %	0.11 %	0.37 %	0.13 %	0.43 %	0.15 %	0.53 %
od 40% do 60%	0.11%		0.18 %	0.12%	0.22 %	0.15 %	0.30 %	0.20%		0.41 %	0.27 %	0.49 %	0.32 %	0.57 %	0.37 %	0.69 %
nad 60%	0.13%		0.27 %	0.15%	0.33 %	0.19 %	0.44 %	0.26%		0.60 %	0.35 %	0.72 %	0.42 %	0.83 %	0.49 %	1.01 %

USDJPY

Počet dní do expirace	1.VII		VII.14		14-30		30-62		62-92		92-123		123-184	
Delta	Min	Max	Min	Max	Min	Max	Min	Max	Min	Max	Min	Max	Min	Max

do 40%	0.06%	0.16%	0.06%	0.19%	0.06%	0.26%	0.07%	0.37%	0.10%	0.45%	0.11%	0.52%	0.12%	0.64%
od 40% do 60%	0.10%	0.19%	0.10%	0.24%	0.13%	0.34%	0.17%	0.49%	0.23%	0.59%	0.25%	0.68%	0.29%	0.84%
nad 60%	0.13%	0.30%	0.13%	0.36%	0.16%	0.50%	0.21%	0.71%	0.30%	0.86%	0.33%	0.98%	0.38%	1.20%

EURCHF

Počet dní do expirace	1.VII			VII.14		14-30		30-62		62-92		92-123		123-184
Delta	Min	Max	Min	Max	Min	Max	Min	Max	Min	Max	Min	Max	Min	Max
do 40%	0.04%	0.10%	0.04%	0.11%	0.04%	0.15%	0.05%	0.18%	0.06%	0.21%	0.07%	0.25%	0.08%	0.30%
od 40% do 60%	0.07%	0.11%	0.07%	0.14%	0.09%	0.19%	0.11%	0.24%	0.14%	0.28%	0.17%	0.33%	0.19%	0.40%
nad 60%	0.08%	0.18%	0.09%	0.22%	0.11%	0.29%	0.15%	0.35%	0.18%	0.42%	0.22%	0.48%	0.25%	0.58%

EURJPY

Počet dní do expirace	1.VII			VII.14		14-30		30-62		62-92		92-123		123-184
Delta	Min	Max	Min	Max	Min	Max	Min	Max	Min	Max	Min	Max	Min	Max
do 40%	0.07%	0.18%	0.07%	0.22%	0.08%	0.31%	0.09%	0.42%	0.11%	0.51%	0.13%	0.58%	0.15%	0.72%
od 40% do 60%	0.12%	0.22%	0.13%	0.28%	0.16%	0.40%	0.21%	0.55%	0.26%	0.66%	0.32%	0.76%	0.36%	0.94%
nad 60%	0.13%	0.33%	0.16%	0.42%	0.20%	0.59%	0.27%	0.80%	0.35%	0.96%	0.42%	1.10%	0.48%	1.34%

GBPJPY

Počet dní do expirace	1.VII			VII.14		14-30		30-62		62-92		92-123		123-184
Delta	Min	Max	Min	Max	Min	Max	Min	Max	Min	Max	Min	Max	Min	Max
do 40%	0.09%	0.22%	0.09%	0.27%	0.10%	0.37%	0.11%	0.35%	0.14%	0.64%	0.17%	0.74%	0.19%	0.90%
od 40% do 60%	0.16%	0.27%	0.16%	0.34%	0.20%	0.48%	0.24%	0.66%	0.33%	0.83%	0.40%	0.96%	0.46%	1.18%
nad 60%	0.17%	0.42%	0.20%	0.51%	0.25%	0.71%	0.32%	0.97%	0.44%	1.21%	0.53%	1.39%	0.60%	1.69%

AUDUSD

Počet dní do expirace	1.VII			VII.14		14-30		30-62		62-92		92-123		123-184
Delta	Min	Max	Min	Max	Min	Max	Min	Max	Min	Max	Min	Max	Min	Max
do 40%	0.08%	0.18%	0.08%	0.22%	0.08%	0.29%	0.09%	0.41%	0.12%	0.49%	0.14%	0.57%	0.17%	0.70%
od 40% do 60%	0.13%	0.22%	0.14%	0.28%	0.17%	0.37%	0.21%	0.54%	0.29%	0.65%	0.34%	0.75%	0.40%	0.91%
nad 60%	0.14%	0.34%	0.17%	0.41%	0.21%	0.55%	0.27%	0.78%	0.38%	0.94%	0.45%	1.08%	0.52%	1.31%

USDCAD

Počet dní do expirace	1.VII			VII.14		14-30		30-62		62-92		92-123		123-184
Delta	Min	Max	Min	Max	Min	Max	Min	Max	Min	Max	Min	Max	Min	Max
do 40%	0.08%	0.17%	0.08%	0.20%	0.08%	0.27%	0.10%	0.37%	0.13%	0.42%	0.14%	0.48%	0.16%	0.59%
od 40%	0.13%	0.21%	0.14%	0.26%	0.17%	0.35%	0.22%	0.48%	0.30%	0.55%	0.34%	0.63%	0.39%	0.78%

do 60%		%		%	%	%		%	%	%	%	%	%	%
nad 60%	0.14%	0.32%	0.17%	0.39%	0.21%	0.52%	0.28%	0.70%	0.39%	0.80%	0.45%	0.92%	0.52%	1.12%

EURGBP

Počet dní do expirace	1.VII		VII.14		14-30		30-62		62-92		92-123		123-184	
Delta	Min	Max	Min	Max	Min	Max	Min	Max	Min	Max	Min	Max	Max	
do 40%	0.05%	0.13%	0.05%	0.15%	0.06%	0.21%	0.07%	0.27%	0.09%	0.34%	0.11%	0.39%	0.12%	0.46%
od 40% do 60%	0.08%	0.15%	0.10%	0.19%	0.12%	0.27%	0.15%	0.36%	0.21%	0.45%	0.25%	0.52%	0.29%	0.60%
nad 60%	0.09%	0.24%	0.12%	0.29%	0.15%	0.40%	0.20%	0.53%	0.28%	0.66%	0.33%	0.75%	0.38%	0.88%

NZDUSD

Počet dní do expirace	1.VII		VII.14		14-30		30-62		62-92		92-123		123-184	
Delta	Min	Max	Min	Max	Min	Max	Min	Max	Min	Max	Min	Max	Max	
do 40%	0.10%	0.22%	0.10%	0.26%	0.10%	0.34%	0.11%	0.49%	0.15%	0.59%	0.17%	0.68%	0.20%	0.84%
od 40% do 60%	0.15%	0.27%	0.17%	0.33%	0.20%	0.44%	0.25%	0.64%	0.34%	0.77%	0.41%	0.89%	0.47%	1.09%
nad 60%	0.17%	0.42%	0.21%	0.49%	0.25%	0.65%	0.32%	0.93%	0.45%	1.12%	0.54%	1.28%	0.62%	1.56%

USDCZK

Počet dní do expirace	1.VII		VII.14		14-30		30-62		62-92		92-123		123-184	
Delta	Min	Max	Min	Max	Min	Max	Min	Max	Min	Max	Min	Max	Max	
do 40%	0.25%	0.67%	0.25%	0.77%	0.26%	0.95%	0.29%	1.20%	0.35%	1.28%	0.37%	1.33%	0.38%	1.59%
od 40% do 60%	0.37%	0.81%	0.46%	0.97%	0.52%	1.21%	0.64%	1.55%	0.81%	1.66%	0.86%	1.73%	0.89%	2.05%
nad 60%	0.41%	1.21%	0.56%	1.42%	0.66%	1.75%	0.82%	2.22%	1.05%	2.37%	1.12%	2.46%	1.17%	2.89%

EURCZK

Počet dní do expirace	1.VII		VII.14		14-30		30-62		62-92		92-123		123-184	
Delta	Min	Max	Min	Max	Min	Max	Min	Max	Min	Max	Min	Max	Max	
do 40%	0.21%	0.54%	0.21%	0.59%	0.21%	0.69%	0.22%	0.84%	0.26%	0.90%	0.27%	0.95%	0.28%	0.99%
od 40% do 60%	0.33%	0.65%	0.38%	0.75%	0.42%	0.88%	0.49%	1.10%	0.60%	1.17%	0.64%	1.24%	0.67%	1.30%
nad 60%	0.37%	0.98%	0.47%	1.10%	0.53%	1.29%	0.63%	1.59%	0.78%	1.70%	0.83%	1.78%	0.88%	1.87%

Komodity
GOLD

Počet dní do expirace	1.VII		VII.14		14-30		30-62		62-92		92-123		123-184	
Delta	Min	Max	Min	Max	Min	Max	Min	Max	Min	Max	Min	Max	Max	
do 40%	0.21%	0.49%	0.21%	0.54%	0.21%	0.68%	0.21%	0.88%	0.29%	0.99%	0.32%	1.06%	0.34%	1.41%
od 40% do 60%	0.29%	0.60%	0.38%	0.68%	0.42%	0.87%	0.52%	1.14%	0.67%	1.29%	0.76%	1.38%	0.81%	1.83%

60%	%					%	%	%			%			%
nad 60%	0.32%	0.90%	0.46%	1.02%	0.53%	1.27%	0.68%	1.64%	0.88%	1.85%	0.99%	1.98%	1.07%	2.59%

SILVER

Počet dní do expirace	1.VII		VII.14		14-30		30-62		62-92		92-123		123-184	
Delta	Min	Max	Min	Max	Min	Max	Min	Max	Min	Max	Min	Max	Max	
do 40%	0.32%	0.85%	0.32%	1.07%	0.36%	1.10%	0.41%	1.37%	0.49%	1.47%	0.51%	1.61%	0.56%	1.83%
od 40% do 60%	0.47%	1.03%	0.58%	1.34%	0.72%	1.40%	0.89%	1.76%	1.10%	1.90%	1.18%	2.08%	1.29%	2.37%
nad 60%	0.52%	1.52%	0.70%	1.94%	0.91%	2.02%	1.13%	2.50%	1.42%	2.69%	1.53%	2.94%	1.68%	3.31%

COPPER

Počet dní do expirace	1.VII		VII.14		14-30		30-62		62-92		92-123		123-184	
Delta	Min	Max	Min	Max	Min	Max	Min	Max	Min	Max	Min	Max	Max	
do 40%	0.35%	0.85%	0.35%	1.01%	0.38%	1.23%	0.42%	1.49%	0.53%	1.79%	0.63%	2.09%	0.73%	2.38%
od 40% do 60%	0.53%	1.03%	0.62%	1.26%	0.74%	1.56%	0.90%	1.91%	1.19%	2.29%	1.42%	2.67%	1.65%	3.03%
nad 60%	0.78%	1.44%	0.98%	1.74%	1.18%	2.28%	1.53%	2.87%	1.92%	3.10%	2.07%	3.46%	2.31%	4.05%

ZINC

Počet dní do expirace	1.VII		VII.14		14-30		30-62		62-92		92-123		123-184	
Delta	Min	Max	Min	Max	Min	Max	Min	Max	Min	Max	Min	Max	Max	
do 40%	0.34%	0.82%	0.34%	0.85%	0.35%	1.07%	0.40%	1.40%	0.50%	159.00%	0.56%	1.81%	0.63%	2.14%
od 40% do 60%	0.52%	0.99%	0.60%	1.07%	0.69%	1.37%	0.86%	1.80%	1.12%	2.05%	1.27%	2.32%	1.44%	2.74%
nad 60%	0.57%	1.46%	0.73%	1.56%	0.87%	1.97%	1.10%	2.55%	1.45%	2.88%	1.64%	3.24%	1.86%	3.79%

OIL

Počet dní do expirace	1.VII		VII.14		14-30		30-62		62-92		92-123		123-184	
Delta	Min	Max	Min	Max	Min	Max	Min	Max	Min	Max	Min	Max	Max	
do 40%	0.25%	0.55%	0.25%	0.63%	0.26%	0.79%	0.29%	1.04%	0.37%	1.21%	0.42%	1.41%	0.49%	1.71%
od 40% do 60%	0.36%	0.67%	0.45%	0.79%	0.51%	1.01%	0.63%	1.34%	0.84%	1.56%	0.97%	1.81%	1.12%	2.19%
nad 60%	0.39%	1.00%	0.55%	1.16%	0.64%	1.45%	0.81%	1.91%	1.08%	2.20%	1.26%	2.54%	1.45%	3.03%

Indexy

US30

Počet dní do expirace	1.VII		VII.14		14-30		30-62		62-92		92-123		123-184	
Delta	Min	Max	Min	Max	Min	Max	Min	Max	Min	Max	Min	Max	Min	Max
do 40%	0.20%	0.49%	0.20%	0.55%	0.20%	0.69%	0.23%	0.87%	0.26%	1.05%	0.31%	1.22%	0.36%	1.51%
od 40% do 60%	0.29%	0.60%	0.36%	0.69%	0.40%	0.88%	0.50%	1.13%	0.60%	1.36%	0.73%	1.58%	0.84%	1.95%
nad 60%	0.32%	0.90%	0.44%	1.02%	0.51%	1.29%	0.64%	1.63%	0.79%	1.96%	0.95%	2.25%	1.10%	2.74%

DE30

Počet dní do expirace	1.VII		VII.14		14-30		30-62		62-92		92-123		123-184	
Delta	Min	Max	Min	Max	Min	Max	Min	Max	Min	Max	Min	Max	Min	Max
do 40%	0.25%	0.61%	0.25%	0.67%	0.25%	0.80%	0.25%	1.03%	0.30%	1.10%	0.31%	1.27%	0.36%	1.58%
od 40% do 60%	0.36%	0.74%	0.45%	0.84%	0.50%	1.03%	0.56%	1.34%	0.68%	1.43%	0.73%	1.65%	0.84%	2.04%
nad 60%	0.40%	1.11%	0.55%	1.24%	0.63%	1.50%	0.72%	1.92%	0.89%	2.04%	0.95%	2.34%	1.10%	2.86%

WIG20

Počet dní do expirace	1.VII		VII.14		14-30		30-62		62-92		92-123		123-184	
Delta	Min	Max	Min	Max	Min	Max	Min	Max	Min	Max	Min	Max	Min	Max
do 40%	0.19%	0.42%	0.19%	0.48%	0.20%	0.60%	0.22%	0.85%	0.29%	1.06%	0.35%	1.24%	0.41%	1.55%
od 40% do 60%	0.30%	0.51%	0.34%	0.61%	0.39%	0.77%	0.48%	1.09%	0.65%	1.37%	0.81%	1.59%	0.94%	1.98%
nad 60%	0.33%	0.76%	0.41%	0.89%	0.49%	1.11%	0.62%	1.56%	0.84%	1.92%	1.05%	2.21%	1.21%	2.71%

US500

Počet dní do expirace	1.VII		VII.14		14-30		30-62		62-92		92-123		123-184	
Delta	Min	Max	Min	Max	Min	Max	Min	Max	Min	Max	Min	Max	Min	Max
do 40%	0.20%	0.49%	0.20%	0.55%	0.20%	0.64%	0.21%	0.93%	0.28%	1.12%	33.00%	1.30%	0.38%	1.62%
od 40% do 60%	0.31%	0.60%	0.36%	0.69%	0.40%	0.83%	0.47%	1.20%	0.64%	1.46%	0.78%	1.69%	0.89%	2.09%
nad 60%	0.34%	0.90%	0.44%	1.02%	0.51%	1.21%	0.61%	1.73%	0.84%	2.08%	1.01%	2.40%	1.17%	2.92%

US500

Počet dní do expirace	1.VII		VII.14		14-30		30-62		62-92		92-123		123-184	
Delta	Min	Max	Min	Max	Min	Max	Min	Max	Min	Max	Min	Max	Min	Max
do	0.20%	0.49%	0.20%	0.55%	0.20%	0.64%	0.21%	0.93%	0.28%	1.12%	33.00%	1.30%	0.38%	1.62%

40 %		%	%			%		%			%		%	%
od 40 % do 60 %	0.31%	0.60 %	0.36 %	0.69%	0.40%	0.83 %	0.47%	1.20 %	0.64%	1.46%	0.78%	1.69%	0.89 %	2.09 %
nad 60 %	0.34%	0.90 %	0.44 %	1.02%	0.51%	1.21 %	0.61%	1.73 %	0.84%	2.08%	1.01%	2.40%	1.17 %	2.92 %
EU50														
Počet dní do expirace	1.VII		VII.14		14-30		30-62		62-92		92-123		123-184	
Delta	Min	Max	Min	Max	Min	Max	Min	Max	Min	Max	Min	Max	Min	Max
do 40%	0.27 %	0.65 %	0.26%	0.69 %	0.26 %	0.87%	0.28 %	1.07%	0.31 %	1.18%	0.33%	1.37%	0.38 %	1.69%
od 40% do 60%	0.39 %	0.79 %	0.48%	0.86 %	0.51 %	1.11%	0.60 %	1.38%	0.70 %	1.52%	0.78%	1.77%	0.89 %	2.18%
nad 60%	0.43 %	1.18 %	0.59%	1.27 %	0.64 %	1.61%	0.78 %	1.98%	0.92 %	2.17%	1.01%	2.50%	1.17 %	305.00%
UK100														
Počet dní do expirace	1.VII		VII.14		14-30		30-62		62-92		92-123		123-184	
Delta	Min	Max	Min	Max	Min	Max	Min	Max	Min	Max	Min	Max	Min	Max
do 40%	0.29%	0.71%	0.29%	0.83 %	0.29%	0.96%	0.29%	1.10 %	0.32%	1.14 %	0.32%	1.23 %	0.34%	1.52%
od 40% do 60%	0.46%	0.86%	0.52%	1.03 %	0.58%	1.22%	0.63%	1.42 %	0.73%	1.47 %	0.75%	1.59 %	0.81%	1.96%
nad 60%	0.50%	1.27%	0.64%	1.51 %	0.73%	1.76%	0.82%	2.03 %	0.94%	2.11 %	0.98%	2.27 %	1.06%	2.76%
SPA35														
Počet dní do expirace	1.VII		VII.14		14-30		30-62		62-92		92-123		123-184	
Delta	Min	Max	Min	Max	Min	Max	Min	Max	Min	Max	Min	Max	Min	Max
do 40%	0.21%	0.46%	0.20%	48.00%	0.20%	0.58%	0.21%	0.73%	0.24%	0.88%	0.29%	1.02%	0.34%	1.27%
od 40% do 60%	0.33%	0.56%	0.37%	0.61%	0.39%	0.74%	0.47%	0.94%	0.56%	1.14%	0.68%	1.32%	0.78%	1.64%
nad 60%	0.36%	0.83%	0.45%	0.90%	0.49%	1.08%	0.60%	1.36%	0.73%	1.63%	0.88%	1.88%	1.02%	2.29%

Evropské binární opce (European Digital Options)

Forex

Instrument	Popis	Bazický	Referenční	Min.	Max.	Referenční
------------	-------	---------	------------	------	------	------------

	instrumentu	instrument	cena opce	velikost pozice (jako nominální hodnota výplaty v USD) ³²	velikost pozice (jako nominální hodnota výplaty v USD) ³²	burza/Referenční zdroj
EURCZK	Euro vůči České koruně	EURCZK	Medián ceny bazického instrumentu v 16:00 v den expirace opce	100	5000	Cena na mezibankovním trhu stanovená jednou z agentur: Reuters, Bloomberg nebo Tenfore
USDCZK	Americký dolar vůči České koruně	USDCZK	Medián ceny bazického instrumentu v 16:00 v den expirace opce	100	5000	Cena na mezibankovním trhu stanovená jednou z agentur: Reuters, Bloomberg nebo Tenfore
EURUSD	Euro vůči Americkému dolaru	EURUSD	Medián ceny bazického instrumentu v 16:00 v den expirace opce	50	5000	Cena na mezibankovním trhu stanovená jednou z agentur: Reuters, Bloomberg nebo Tenfore
GBPUSD	Britská libra vůči Americkému dolaru	GBPUSD	Medián ceny bazického instrumentu v 16:00 v den expirace opce	50	5000	Cena na mezibankovním trhu stanovená jednou z agentur: Reuters, Bloomberg nebo Tenfore
USDJPY	Americký dolar vůči Japonskému yenu	USDJPY	Medián ceny bazického instrumentu v 16:00 v den expirace opce	50	5000	Cena na mezibankovním trhu stanovená jednou z agentur: Reuters, Bloomberg nebo Tenfore
USDCHF	Americký dolar vůči Švýcarskému franku	USDCHF	Medián ceny bazického instrumentu v 16:00 v den expirace opce	50	5000	Cena na mezibankovním trhu stanovená jednou z agentur: Reuters, Bloomberg nebo Tenfore
AUDUSD	Australský dolar vůči Americkému dolaru	AUDUSD	Medián ceny bazického instrumentu v 16:00 v den expirace opce	50	5000	Cena na mezibankovním trhu stanovená jednou z agentur: Reuters, Bloomberg nebo Tenfore
EURCHF	Euro vůči Švýcarskému franku	EURCHF	Medián ceny bazického instrumentu v 16:00 v den expirace opce	50	5000	Cena na mezibankovním trhu stanovená jednou z agentur: Reuters, Bloomberg nebo Tenfore
EURGBP	Euro vůči Britské libře	EURGBP	Medián ceny bazického instrumentu v 16:00 v den expirace opce	50	5000	Cena na mezibankovním trhu stanovená jednou z agentur: Reuters, Bloomberg nebo Tenfore
EURJPY	Euro vůči Japonskému yenu	EURJPY	Medián ceny bazického instrumentu v 16:00 v den expirace opce	50	5000	Cena na mezibankovním trhu stanovená jednou z agentur: Reuters, Bloomberg nebo Tenfore
EURPLN	Euro vůči Polskému zlotému	EURPLN	Medián ceny bazického instrumentu v 16:00 v den expirace opce	100	5000	Cena na mezibankovním trhu stanovená jednou z agentur: Reuters, Bloomberg nebo Tenfore



GBPJPY	Britská libra vůči Japonskému yenu	GBPJPY	Medián ceny bazického instrumentu v 16:00 v den expirace opce	50	5000	Cena na mezibankovním trhu stanovená jednou z agentur: Reuters, Bloomberg nebo Tenfore
USDCAD	Americký dolar vůči Kanadskému dolaru	USDCAD	Medián ceny bazického instrumentu v 16:00 v den expirace opce	50	5000	Cena na mezibankovním trhu stanovená jednou z agentur: Reuters, Bloomberg nebo Tenfore
NZDUSD	Novozélandský dolar vůči Americkému dolaru	NZDUSD	Medián ceny bazického instrumentu v 16:00 v den expirace opce	50	5000	Cena na mezibankovním trhu stanovená jednou z agentur: Reuters, Bloomberg nebo Tenfore
USDPLN	Americký dolar vůči Polskému zlotému	USDPLN	Medián ceny bazického instrumentu v 16:00 v den expirace opce	100	5000	Cena na mezibankovním trhu stanovená jednou z agentur: Reuters, Bloomberg nebo Tenfore

Komodity

Instrument	Popis instrumentu	Bazický instrument	Referenční cena opce	Min. velikost pozice (jako nominální hodnota výplaty v USD) ³²	Max. velikost pozice (jako nominální hodnota výplaty v USD) ³²	Referenční burza/Referenční zdroj
OIL ¹¹	Nástroj, jehož cena vychází z tržní hodnoty barelu ropy Brent	OIL	Medián ceny bazického instrumentu v 16:00 v den expirace opce	100	5000	Intercontinental Exchange (ICE Futures Europe)
GOLD	Nástroj, jehož cena vychází z tržní hodnoty trojské unce zlata	GOLD	Medián ceny bazického instrumentu v 16:00 v den expirace opce	100	5000	Cena na mezibankovním trhu stanovená jednou z agentur: Reuters, Bloomberg nebo Tenfore
COPPER	Nástroj, jehož cena vychází z tržní hodnoty tuny mědi na světových trzích	COPPER	Medián ceny bazického instrumentu v 16:00 v den expirace opce	100	5000	London Metal Exchange (LME)
ZINC	Nástroj, jehož cena vychází z tržní hodnoty tuny zinku na světových trzích	ZINC	Medián ceny bazického instrumentu v 16:00 v den expirace opce	100	5000	London Metal Exchange (LME)
SILVER	Nástroj, jehož cena vychází z tržní hodnoty trojské unce stříbra	SILVER	Medián ceny bazického instrumentu v 16:00 v den expirace opce	100	5000	Cena na mezibankovním trhu stanovená jednou z agentur: Reuters, Bloomberg nebo Tenfore

Indexy

Instrument	Popis instrumentu	Bazický instrument	Referenční cena opce	Min. velikost pozice	Max. velikost pozice (jako)	Referenční burza/Referenční zdroj
------------	-------------------	--------------------	----------------------	----------------------	-----------------------------	-----------------------------------

				(jako nominální hodnota výplaty v USD) ³²	nominální hodnota výplaty v USD) ³²	
W20PLN ⁹	Nástroj, jehož cena vychází z kotace futures kontraktu na index WIG20 na burze ve Varšavě	W20PLN	Medián ceny bazického instrumentu v 16:00 v den expirace opce	50	5000	Warsaw Stock Exchange (WSE)
US30 ⁹	Nástroj, jehož cena vychází z kotace futures kontraktu na index DJIA (USA)	US30	Medián ceny bazického instrumentu v 16:00 v den expirace opce	50	5000	Chicago Mercantile Exchange (CBOT)
DE30 ⁹	Nástroj, jehož cena vychází z kotace futures kontraktu na index DAX30 (Německo)	DE30	Medián ceny bazického instrumentu v 16:00 v den expirace opce	50	5000	EUREX
US500 ⁹	Nástroj, jehož cena vychází z kotace futures kontraktu na index S&P500 (USA)	US500	Medián ceny bazického instrumentu v 16:00 v den expirace opce	50	5000	Chicago Mercantile Exchange (CME)
UK100 ⁹	Nástroj, jehož cena vychází z kotace futures kontraktu na index FTSE100 (v. Británie)	UK100	Medián ceny bazického instrumentu v 16:00 v den expirace opce	50	5000	NYSE Euronext (Liffe)
EU50 ⁹	Nástroj, jehož cena vychází z kotace futures kontraktu na index EUROSTOXX	EU50	Medián ceny bazického instrumentu v 16:00 v den expirace opce	50	5000	EUREX
SPA35 ⁹	Nástroj, jehož cena vychází z kotace futures kontraktu na index IBEX35 (Španělsko)	SPA35	Medián ceny bazického instrumentu v 16:00 v den expirace opce	100	5000	Meff Renta Variable

Evropské binární opce (European Digital Options) – spready

Forex

Instrument	Popis instrumentu	Minimální spread	Maximální spread
USDPLN	Americký dolar vůči Polskému zlotému	5	12
EURPLN	Euro vůči Polskému zlotému	5	12
EURUSD	Euro vůči Americkému dolaru	3	9
GBPUSD	Britská libra vůči Americkému dolaru	3	9
USDCHF	Americký dolar vůči Švýcarskému franku	3	9
USDJPY	Americký dolar vůči Japonskému jenu	3	9
EURCHF	Euro vůči Švýcarskému franku	4	10

EURJPY	Euro vůči Japonskému yenu	3	9
GBPJPY	Britská libra vůči Japonskému yenu	4	10
AUDUSD	Australský dolar vůči Americkému dolaru	4	10
USDCAD	Americký dolar vůči Kanadskému dolaru	4	10
EURGBP	Euro vůči Britské libře	4	10
NZDUSD	Novozélandský dolar vůči Americkému dolaru	4	10
USDCZK	Americký dolar vůči České koruně	5	12
EURCZK	Euro vůči České koruně	5	12

Komodity

Instrument	Popis instrumentu	Minimální spread	Maximální spread
GOLD	Nástroj, jehož cena vychází z tržní hodnoty trojské unce zlata	5	12
SILVER	Nástroj, jehož cena vychází z tržní hodnoty trojské unce stříbra	5	12
COPPER	Nástroj, jehož cena vychází z tržní hodnoty tuny mědi na světových trzích	5	12
ZINC	Nástroj, jehož cena vychází z tržní hodnoty tuny zinku na světových trzích	5	12
OIL ¹¹	Nástroj, jehož cena vychází z tržní hodnoty barelu ropy Brent	4	10





































Indexy

Instrument	Popis instrumentu	Minimální spread	Maximální spread
W20PLN ¹¹	Nástroj, jehož cena vychází z kotace futures kontraktu na index WIG20 na burze ve Varšavě	4	10
US30 ¹¹	Nástroj, jehož cena vychází z kotace futures kontraktu na index DJIA (USA)	4	10
US500 ¹¹	Nástroj, jehož cena vychází z kotace futures kontraktu na index S&P500 (USA)	4	10
DE30 ¹¹	Nástroj, jehož cena vychází z kotace futures kontraktu na index DAX30 (Německo)	4	10
UK100 ¹¹	Nástroj, jehož cena vychází z kotace futures kontraktu na index FTSE100 (V. Británie)	5	12
EU50 ¹¹	Nástroj, jehož cena vychází z kotace futures kontraktu na index EUROSTOXX	4	10
SPA35 ¹¹	Nástroj, jehož cena vychází z kotace futures kontraktu na index IBEX35 (Španělsko)	5	12









Akcie *

Warsaw Stock Exchange (WSE)

Instrument	Popis instrumentu	Počet akcií na 1 lot	Min. velikost pozice v lotech ^{2, 10}	Možnost obchodování na krátko	Maržový požadavek (%)	Analýza akcie	Analýza akcie











ACP.PL	Instrument, jehož cena vychází z tržní hodnoty akcie společnosti Asseco Poland S.A. (Varšava)	1	1	ne	15		
AGO.PL	Instrument, jehož cena vychází z tržní hodnoty akcie společnosti Agora S.A. (Varšava)	1	1	ne	25		
BIO.PL	Instrument, jehož cena vychází z tržní hodnoty akcie společnosti Bioton S.A. (Varšava)	1	1	ne	25		
BRE.PL	Instrument, jehož cena vychází z tržní hodnoty akcie společnosti BRE Bank S.A. (Varšava)	1	1	ne	15		
BZW.PL	Instrument, jehož cena vychází z tržní hodnoty akcie společnosti Bank Zachodni WBK S.A. (Varšava)	1	1	ne	15		
CEZ.PL	Instrument, jehož cena vychází z tržní hodnoty akcie společnosti CEZ AS (Varšava)	1	1	ne	15		
CPS.PL	Instrument, jehož cena vychází z tržní hodnoty akcie společnosti Cyfrowy Polsat S.A. (Varšava)	1	1	ne	25		
CST.PL	Instrument, jehož cena vychází z tržní hodnoty akcie společnosti Cersanit S.A. (Varšava)	1	1	ne	25		
GTC.PL	Instrument, jehož cena vychází z tržní hodnoty akcie společnosti Globe Trade Centre S.A. (Varšava)	1	1	ne	25		
GTN.PL	Instrument, jehož cena vychází z tržní hodnoty akcie společnosti Getin Holding S.A. (Varšava)	1	1	ne	15		
KGH.PL	Instrument, jehož cena vychází z tržní hodnoty akcie společnosti KGHM Polska Miedz S.A. (Varšava)	1	1	ne	15		
LTS.PL	Instrument, jehož cena vychází z tržní hodnoty akcie společnosti Grupa Lotos S.A. (Varšava)	1	1	ne	15		
PBG.PL	Instrument, jehož cena vychází z tržní hodnoty akcie společnosti PBG S.A. (Varšava)	1	1	ne	25		
PEO.PL	Instrument, jehož cena vychází z tržní hodnoty akcie společnosti Bank Pekao S.A. (Varšava)	1	1	ne	10		
PGE.PL	Instrument, jehož cena vychází z tržní hodnoty akcie společnosti Polska Grupa Energetyczna SA (Varšava)	1	1	ne	10		
PGN.PL	Instrument, jehož cena vychází z tržní hodnoty akcie společnosti Polskie Gornictwo Naftowe i Gazownictwo S.A. (Varšava)	1	1	ne	15		
PKN.PL	Instrument, jehož cena vychází z tržní hodnoty akcie společnosti Polski Koncern Naftowy Orlen S.A. (Varšava)	1	1	ne	10		
PKO.PL	Instrument, jehož cena vychází z tržní hodnoty akcie společnosti Powszechna Kasa Oszczednosci Bank Polski S.A. (Varšava)	1	1	ne	10		



PXM.PL	Instrument, jehož cena vychází z tržní hodnoty akcie společnosti Polimex Mostostal S.A. (Varšava)	1	1	ne	25		
PZU.PL	Instrument, jehož cena vychází z tržní hodnoty akcie společnosti Polimex Mostostal S.A. (Varšava)	1	1	ne	10		
TPS.PL	Instrument, jehož cena vychází z tržní hodnoty akcie společnosti Telekomunikacja Polska S.A. (Varšava)	1	1	ne	10		
TVN.PL	Instrument, jehož cena vychází z tržní hodnoty akcie společnosti TVN S.A. (Varšava)	1	1	ne	15		

* Maximální výše účasti klienta nesmí přesáhnout částku 100 000 EUR.









Bolsa de Madrid

Instrument	Popis instrumentu	Počet akcií na 1 lot	Min. velikost pozice v lotech ^{2,10}	Možnost obchodování na krátko	Maržový požadavek (%)	Analýza akcie
ABE.ES	Instrument, jehož cena vychází z tržní hodnoty akcie společnosti Abertis Infraestructuras SA (Bolsa de Madrid)	1	1	ne	10	
ABG.ES	Instrument, jehož cena vychází z tržní hodnoty akcie společnosti Abengoa SA (Bolsa de Madrid)	1	1	ne	10	
ACS.ES	Instrument, jehož cena vychází z tržní hodnoty akcie společnosti ACS Actividades de Construccion y Servicios (Bolsa de Madrid)	1	1	ne	10	
ACX1.ES	Instrument, jehož cena vychází z tržní hodnoty akcie společnosti Acerinox SA (Bolsa de Madrid)	1	1	ne	10	
ANA.ES	Instrument, jehož cena vychází z tržní hodnoty akcie společnosti Acciona SA (Bolsa de Madrid)	1	1	ano	15	
BBVA.ES	Instrument, jehož cena vychází z tržní hodnoty akcie společnosti Banco Bilbao Vizcaya Argentaria SA (Bolsa de Madrid)	1	1	ne	10	
BKT.ES	Instrument, jehož cena vychází z tržní hodnoty akcie společnosti Bankinter SA (Bolsa de Madrid)	1	1	ne	15	
BME.ES	Instrument, jehož cena vychází z tržní hodnoty akcie společnosti Bolsas y Mercados Espanoles (Bolsa de Madrid)	1	1	ne	10	
BTO.ES	Instrument, jehož cena vychází z tržní hodnoty akcie společnosti Banco Espanol de Credito SA (Bolsa de Madrid)	1	1	ne	15	
CRI.ES	Instrument, jehož cena vychází z tržní hodnoty akcie společnosti Criteria Caixacorp SA (Bolsa de Madrid)	1	1	ano	10	

















ELE.ES	Instrument, jehož cena vychází z tržní hodnoty akcie společnosti Endesa SA (Bolsa de Madrid)	1	1	ne	10	
ENG.ES	Instrument, jehož cena vychází z tržní hodnoty akcie společnosti Enagas (Bolsa de Madrid)	1	1	ano	10	
EVA.ES	Instrument, jehož cena vychází z tržní hodnoty akcie společnosti Ebro Puleva SA (Bolsa de Madrid)	1	1	ano	15	
FCC.ES	Instrument, jehož cena vychází z tržní hodnoty akcie společnosti Fomento de Construcciones y Contratas SA (Bolsa de Madrid)	1	1	ne	10	
FER.ES	Instrument, jehož cena vychází z tržní hodnoty akcie společnosti Grupo Ferrovial SA (Bolsa de Madrid)	1	1	ne	10	
GAM.ES	Instrument, jehož cena vychází z tržní hodnoty akcie společnosti Gamesa Corp Tecnologica SA (Bolsa de Madrid)	1	1	ano	10	
GAS.ES	Instrument, jehož cena vychází z tržní hodnoty akcie společnosti Gas Natural SDG SA (Bolsa de Madrid)	1	1	ano	10	
GRF.ES	Instrument, jehož cena vychází z tržní hodnoty akcie společnosti Grifols SA (Bolsa de Madrid)	1	1	ano	10	
IBE1.ES	Instrument, jehož cena vychází z tržní hodnoty akcie společnosti Iberdrola SA (Bolsa de Madrid)	1	1	ano	10	
IBLA.ES	Instrument, jehož cena vychází z tržní hodnoty akcie společnosti Iberia Lineas Aereas de Espana (Bolsa de Madrid)	1	1	ne	10	
IBR.ES	Instrument, jehož cena vychází z tržní hodnoty akcie společnosti Iberdrola Renovables SA (Bolsa de Madrid)	1	1	ano	10	
IDR.ES	Instrument, jehož cena vychází z tržní hodnoty akcie společnosti Indra Sistemas SA (Bolsa de Madrid)	1	1	ne	10	
ITX.ES	Instrument, jehož cena vychází z tržní hodnoty akcie společnosti Inditex SA (Bolsa de Madrid)	1	1	ne	10	
MAP.ES	Instrument, jehož cena vychází z tržní hodnoty akcie společnosti Mapfre SA (Bolsa de Madrid)	1	1	ne	10	
MTS.ES	Instrument, jehož cena vychází z tržní hodnoty akcie společnosti ArcelorMittal (Bolsa de Madrid)	1	1	ne	15	
OHL.ES	Instrument, jehož cena vychází z tržní hodnoty akcie společnosti Obrascón Huarte Lain SA (Bolsa de Madrid)	1	1	ne	15	
POP.ES	Instrument, jehož cena vychází z tržní hodnoty akcie společnosti Banco Popular Español SA (Bolsa de Madrid)	1	1	ne	10	



REF.ES	Instrument, jehož cena vychází z tržní hodnoty akcie společnosti Red Electrica Corp SA (Bolsa de Madrid)	1	1	ano	10	
REP1.ES	Instrument, jehož cena vychází z tržní hodnoty akcie společnosti Repsol YPF SA (Bolsa de Madrid)	1	1	ano	10	
SAB.ES	Instrument, jehož cena vychází z tržní hodnoty akcie společnosti Banco de Sabadell SA (Bolsa de Madrid)	1	1	ne	10	
SAN1.ES	Instrument, jehož cena vychází z tržní hodnoty akcie společnosti Banco Santander SA (Bolsa de Madrid)	1	1	ne	10	
SYV.ES	Instrument, jehož cena vychází z tržní hodnoty akcie společnosti Sacyr Vallehermoso SA (Bolsa de Madrid)	1	1	ne	15	
TEF1.ES	Instrument, jehož cena vychází z tržní hodnoty akcie společnosti Telefonica SA (Bolsa de Madrid)	1	1	ano	10	
TL5.ES	Instrument, jehož cena vychází z tržní hodnoty akcie společnosti Gestevisión Telecinco SA (Bolsa de Madrid)	1	1	ne	10	
TRE.ES	Instrument, jehož cena vychází z tržní hodnoty akcie společnosti Tecnicas Reunidas SA (Bolsa de Madrid)	1	1	ne	15	





























* Maximální výše účasti klienta nesmí přesáhnout částku 100 000 EUR.

Borsa Italiana

Instrument	Popis instrumentu	Počet akcií na 1 lot	Min. velikost pozice v lotech ^{2,10}	Možnost obchodování na krátko	Maržový požadavek (%)	Analýza akcie	Analýza akcie
A2A .IT	Instrument, jehož cena vychází z tržní hodnoty akcie společnosti A2A SPA (Borsa Italiana)	1	1	ano	10		
AGL.IT	Instrument, jehož cena vychází z tržní hodnoty akcie společnosti AUTOGRILL SPA (Borsa Italiana)	1	1	ano	10		
ATL.IT	Instrument, jehož cena vychází z tržní hodnoty akcie společnosti ATLANTIA SPA (Borsa Italiana)	1	1	ano	10		
AZM.IT	Instrument, jehož cena vychází z tržní hodnoty akcie společnosti AZIMUT HOLDING (Borsa Italiana)	1	1	ano	10		
BEN.IT	Instrument, jehož cena vychází z tržní hodnoty akcie společnosti BENETTON (Borsa Italiana)	1	1	ano	10		
BMPS.IT	Instrument, jehož cena vychází z tržní hodnoty akcie společnosti BANCA MONTE DEI (Borsa Italiana)	1	1	ano	10		
BP.IT	Instrument, jehož cena vychází z tržní hodnoty akcie společnosti	1	1	ano	15		





	BANCO POPOLARE S (Borsa Italiana)						
BUL.IT	Instrument, jehož cena vychází z tržní hodnoty akcie společnosti BULGARI SPA (Borsa Italiana)	1	1	ne	10		
BZU.IT	Instrument, jehož cena vychází z tržní hodnoty akcie společnosti BUZZI UNICEM SPA (Borsa Italiana)	1	1	ano	10		
CIR.IT	Instrument, jehož cena vychází z tržní hodnoty akcie společnosti CIR SPA (Borsa Italiana)	1	1	ano	10		
CPR.IT	Instrument, jehož cena vychází z tržní hodnoty akcie společnosti CAMPARI GROUP (Borsa Italiana)	1	1	ano	10		
ENEL.IT	Instrument, jehož cena vychází z tržní hodnoty akcie společnosti ENEL SPA (Borsa Italiana)	1	1	ano	10		
ENI.IT	Instrument, jehož cena vychází z tržní hodnoty akcie společnosti ENI SPA (Borsa Italiana)	1	1	ano	10		
EXO.IT	Instrument, jehož cena vychází z tržní hodnoty akcie společnosti EXOR (Borsa Italiana)	1	1	ano	25		
F.IT	Instrument, jehož cena vychází z tržní hodnoty akcie společnosti FIAT SPA (Borsa Italiana)	1	1	ano	15		
FNC.IT	Instrument, jehož cena vychází z tržní hodnoty akcie společnosti FINMECCANICA SPA (Borsa Italiana)	1	1	ano	10		
FSA.IT	Instrument, jehož cena vychází z tržní hodnoty akcie společnosti FONDIARIA-SAI (Borsa Italiana)	1	1	ne	10		
G.IT	Instrument, jehož cena vychází z tržní hodnoty akcie společnosti GENERALI ASSIC (Borsa Italiana)	1	1	ano	10		
GEO.IT	Instrument, jehož cena vychází z tržní hodnoty akcie společnosti GEOX SPA (Borsa Italiana)	1	1	ne	10		
IPG.IT	Instrument, jehož cena vychází z tržní hodnoty akcie společnosti IMPREGILO (Borsa Italiana)	1	1	ano	15		
ISP.IT	Instrument, jehož cena vychází z tržní hodnoty akcie společnosti INTESA SANPAOLO (Borsa Italiana)	1	1	ano	25		
IT.IT	Instrument, jehož cena vychází z tržní hodnoty akcie společnosti ITALCEMENTI (Borsa Italiana)	1	1	ne	10		
LTO.IT	Instrument, jehož cena vychází z tržní hodnoty akcie společnosti LOTTOMATICA SPA (Borsa Italiana)	1	1	ano	10		
LUX.IT	Instrument, jehož cena vychází z tržní hodnoty akcie společnosti LUXOTTICA GROUP (Borsa Italiana)	1	1	ano	10		
MB.IT	Instrument, jehož cena vychází z tržní hodnoty akcie společnosti MEDIOBANCA (Borsa Italiana)	1	1	ano	10		
MS.IT	Instrument, jehož cena vychází z tržní hodnoty akcie společnosti	1	1	ano	10		























	MEDIASET SPA (Borsa Italiana)						
PC.IT	Instrument, jehož cena vychází z tržní hodnoty akcie společnosti PIRELLI & C. (Borsa Italiana)	1	1	ano	10		
PMI.IT	Instrument, jehož cena vychází z tržní hodnoty akcie společnosti BANCA POP MILANO (Borsa Italiana)	1	1	ano	10		
PLT.IT	Instrument, jehož cena vychází z tržní hodnoty akcie společnosti PARMALAT SPA (Borsa Italiana)	1	1	ano	10		
PRY.IT	Instrument, jehož cena vychází z tržní hodnoty akcie společnosti PRYSMIAN SPA (Borsa Italiana)	1	1	ano	10		
SPM.IT	Instrument, jehož cena vychází z tržní hodnoty akcie společnosti SAIPEM SPA (Borsa Italiana)	1	1	ne	10		
SRG.IT	Instrument, jehož cena vychází z tržní hodnoty akcie společnosti SNAM RETE GAS (Borsa Italiana)	1	1	ano	10		
STM.IT	Instrument, jehož cena vychází z tržní hodnoty akcie společnosti STMICROELECTRONI (Borsa Italiana)	1	1	ano	10		
STS.IT	Instrument, jehož cena vychází z tržní hodnoty akcie společnosti ANSALDO STS SPA (Borsa Italiana)	1	1	ne	10		
TEN.IT	Instrument, jehož cena vychází z tržní hodnoty akcie společnosti TENARIS SA (Borsa Italiana)	1	1	ano	10		
TIT.IT	Instrument, jehož cena vychází z tržní hodnoty akcie společnosti TELECOM ITALIA S (Borsa Italiana)	1	1	ano	10		
TRN.IT	Instrument, jehož cena vychází z tržní hodnoty akcie společnosti TERNA SPA (Borsa Italiana)	1	1	ano	10		
UBI.IT	Instrument, jehož cena vychází z tržní hodnoty akcie společnosti UBI BANCA SCPA (Borsa Italiana)	1	1	ano	10		
UCG.IT	Instrument, jehož cena vychází z tržní hodnoty akcie společnosti UNICREDIT SPA (Borsa Italiana)	1	1	ano	25		
UNI.IT	Instrument, jehož cena vychází z tržní hodnoty akcie společnosti UNIPOL GRUPPO FI (Borsa Italiana)	1	1	ne	10		

* Maximální výše účasti klienta nesmí přesáhnout částku 100 000 EUR.

Budapest Stock Exchange

Instrument	Popis instrumentu	Počet akcií na 1 lot	Min. velikost pozice v lotech ^{2,10}	Možnost obchodování na krátko	Maržový požadavek (%)	Analýza akcie	Analýza akcie
ANY.HU	Instrument, jehož cena vychází z tržní hodnoty akcie společnosti ALLAMI NYOMDA (Budapest Stock Exchange)	1	1	ne	25		









































ECONET.HU	Instrument, jehož cena vychází z tržní hodnoty akcie společnosti ECONET. HU MEDIA (Budapest Stock Exchange)	1	1	ne	25		
EGIS.HU	Instrument, jehož cena vychází z tržní hodnoty akcie společnosti EGIS PLC (Budapest Stock Exchange)	1	1	ne	25		
FHB.HU	Instrument, jehož cena vychází z tržní hodnoty akcie společnosti FHB MORTGAGE BAN (Budapest Stock Exchange)	1	1	ne	25		
FOTEX.HU	Instrument, jehož cena vychází z tržní hodnoty akcie společnosti FOTEX HOLDING (Budapest Stock Exchange)	1	1	ne	25		
MOL.HU	Instrument, jehož cena vychází z tržní hodnoty akcie společnosti MOL HUNGARIAN (Budapest Stock Exchange)	1	1	ne	15		
MTEL.HU	Instrument, jehož cena vychází z tržní hodnoty akcie společnosti MAGYAR TELEKOM (Budapest Stock Exchange)	1	1	ne	15		
OTP.HU	Instrument, jehož cena vychází z tržní hodnoty akcie společnosti OTP BANK PLC (Budapest Stock Exchange)	1	1	ne	15		
PANNERGY.HU	Instrument, jehož cena vychází z tržní hodnoty akcie společnosti PANNERGY PLC (Budapest Stock Exchange)	1	1	ne	25		
RABA.HU	Instrument, jehož cena vychází z tržní hodnoty akcie společnosti RABA PLC (Budapest Stock Exchange)	1	1	ne	25		
RICHT.HU	Instrument, jehož cena vychází z tržní hodnoty akcie společnosti RICHTER GEDEON N (Budapest Stock Exchange)	1	1	ne	15		
SYNERG.HU	Instrument, jehož cena vychází z tržní hodnoty akcie společnosti SYNERGON RT (Budapest Stock Exchange)	1	1	ne	25		





















* Maximální výše účasti klienta nesmí přesáhnout částku 100 000 EUR.

Deutsche Börse (Xetra)

Instrument	Popis instrumentu	Počet akcií na 1 lot	Min. velikost pozice v lotech ^{2,10}	Možnost obchodování na krátko	Maržový požadavek (%)	Analýza akcie	Analýza akcie
ADS.DE	Instrument, jehož cena vychází z tržní hodnoty akcie společnosti Adidas AG (Xetra)	1	1	ano	10		
ALV.DE	Instrument, jehož cena vychází z tržní hodnoty akcie společnosti Allianz SE (Xetra)	1	1	ne	10		



BAS.DE	Instrument, jehož cena vychází z tržní hodnoty akcie společnosti BASF SE (Xetra)	1	1	ano	10		
BAY.DE	Instrument, jehož cena vychází z tržní hodnoty akcie společnosti Bayer AG (Xetra)	1	1	ano	10		
BEI.DE	Instrument, jehož cena vychází z tržní hodnoty akcie společnosti Beiersdorf AG (Xetra)	1	1	ne	10		
BMW.DE	Instrument, jehož cena vychází z tržní hodnoty akcie společnosti Bayerische Motoren Werke AG (Xetra)	1	1	ano	10		
CBK.DE	Instrument, jehož cena vychází z tržní hodnoty akcie společnosti Commerzbank AG (Xetra)	1	1	ne	15		
DAI.DE	Instrument, jehož cena vychází z tržní hodnoty akcie společnosti Daimler AG (Xetra)	1	1	ano	15		
DB1.DE	Instrument, jehož cena vychází z tržní hodnoty akcie společnosti Deutsche Boerse AG (Xetra)	1	1	ne	10		
DBK.DE	Instrument, jehož cena vychází z tržní hodnoty akcie společnosti Deutsche Bank AG (Xetra)	1	1	ne	15		
DPW.DE	Instrument, jehož cena vychází z tržní hodnoty akcie společnosti Deutsche Post AG (Xetra)	1	1	ano	10		
DTE.DE	Instrument, jehož cena vychází z tržní hodnoty akcie společnosti Deutsche Telekom AG (Xetra)	1	1	ano	10		
EOAN.DE	Instrument, jehož cena vychází z tržní hodnoty akcie společnosti E.ON AG (Xetra)	1	1	ano	10		
FME.DE	Instrument, jehož cena vychází z tržní hodnoty akcie společnosti Fresenius Medical Care AG & Co KGaA (Xetra)	1	1	ano	10		
FRE3.DE	Instrument, jehož cena vychází z tržní hodnoty akcie společnosti Fresenius Medical SE (Xetra)	1	1	ano	10		
HEN3.DE	Instrument, jehož cena vychází z tržní hodnoty akcie společnosti Henkel AG & Co KGaA (Xetra)	1	1	ano	15		
HEI.DE	Instrument, jehož cena vychází z tržní hodnoty akcie společnosti Heidelberg Cement (Xetra)	1	1	ne	15		
IFX.DE	Instrument, jehož cena vychází z tržní hodnoty akcie společnosti Infineon Technologies AG (Xetra)	1	1	ne	15		
LHA.DE	Instrument, jehož cena vychází z tržní hodnoty akcie společnosti Deutsche Lufthansa AG (Xetra)	1	1	ano	10		
LIN.DE	Instrument, jehož cena vychází z tržní hodnoty akcie společnosti Linde AG (Xetra)	1	1	ano	10		
MAN.DE	Instrument, jehož cena vychází z tržní hodnoty akcie společnosti MAN SE (Xetra)	1	1	ano	10		

MEO.DE	Instrument, jehož cena vychází z tržní hodnoty akcie společnosti Metro AG (Xetra)	1	1	ano	10		
MRK.DE	Instrument, jehož cena vychází z tržní hodnoty akcie společnosti Merck KGaA (Xetra)	1	1	ano	10		
MUV2.DE	Instrument, jehož cena vychází z tržní hodnoty akcie společnosti Muenchener Rueckversicherungs AG (Xetra)	1	1	ne	10		
RWE.DE	Instrument, jehož cena vychází z tržní hodnoty akcie společnosti RWE (Xetra)	1	1	ano	10		
SAP.DE	Instrument, jehož cena vychází z tržní hodnoty akcie společnosti SAP AG (Xetra)	1	1	ano	10		
SDF.DE	Instrument, jehož cena vychází z tržní hodnoty akcie společnosti K+S AG (Xetra)	1	1	ne	10		
SIE.DE	Instrument, jehož cena vychází z tržní hodnoty akcie společnosti Siemens AG (Xetra)	1	1	ano	10		
SZG.DE	Instrument, jehož cena vychází z tržní hodnoty akcie společnosti Salzgitter AG (Xetra)	1	1	ano	15		
TKA.DE	Instrument, jehož cena vychází z tržní hodnoty akcie společnosti ThyssenKrupp AG (Xetra)	1	1	ano	10		
VOW.DE	Instrument, jehož cena vychází z tržní hodnoty akcie společnosti Volkswagen AG (Xetra)	1	1	ne	10		











* Maximální výše účasti klienta nesmí přesáhnout částku 100 000 EUR.

** Z důvodu regulace kapitálového trhu v Německu dočasně není možné obchodovat na krátko tyto instrumenty: ALV.DE, CBK.DE, DBK.DE, DB1.DE, DPW.DE, MUV2.DE

Prague Stock Exchange (PSE) **

Instrument	Popis instrumentu	Počet akcií na 1 lot	Min. velikost pozice v lotech ^{2,10}	Možnost obchodování na krátko	Maržový požadavek (%)	Analýza akcie
AAA.CZ	Instrument, jehož cena vychází z tržní hodnoty akcie společnosti AAA Auto Group NV (Praha-SPAD)	1	1	ne	25	
CETV.CZ	Instrument, jehož cena vychází z tržní hodnoty akcie společnosti Central European Media Enterprises Ltd (Praha-SPAD)	1	1	ne	25	
CEZ1.CZ	Instrument, jehož cena vychází z tržní hodnoty akcie společnosti ČEZ, a.s. (Praha-SPAD)	1	1	ne	10	
ECM.CZ	Instrument, jehož cena vychází z tržní hodnoty akcie společnosti ECM Real Estate Investments AG (Praha-SPAD)	1	1	ne	25	



KOMB.CZ	Instrument, jehož cena vychází z tržní hodnoty akcie společnosti Komerční Banka AS (Praha-SPAD)	1	1	ne	10	
KITD.CZ	Instrument, jehož cena vychází z tržní hodnoty akcie společnosti KIT Digital Inc (Praha-SPAD)	1	1	ne	25	
NWR.CZ	Instrument, jehož cena vychází z tržní hodnoty akcie společnosti New World Resources NV (Praha-SPAD)	1	1	ne	15	
ORCO.CZ	Instrument, jehož cena vychází z tržní hodnoty akcie společnosti Orco Property Group (Praha-SPAD)	1	1	ne	25	
PEGAS.CZ	Instrument, jehož cena vychází z tržní hodnoty akcie společnosti Pegas Nonwovens SA (Praha-SPAD)	1	1	ne	25	
RBAG.CZ	Instrument, jehož cena vychází z tržní hodnoty akcie společnosti Erste Group Bank AG (Praha-SPAD)	1	1	ne	15	
SPTT.CZ	Instrument, jehož cena vychází z tržní hodnoty akcie společnosti Telefonica O2 Czech Republic AS (Praha-SPAD)	1	1	ne	15	
TABAK.CZ	Instrument, jehož cena vychází z tržní hodnoty akcie společnosti Philip Morris CR AS (Praha-SPAD)	1	1	ne	15	
UNIP.CZ	Instrument, jehož cena vychází z tržní hodnoty akcie společnosti Unipetrol (Praha-SPAD)	1	1	ne	15	
VIG.CZ	Instrument, jehož cena vychází z tržní hodnoty akcie společnosti Vienna Insurance Groups (Praha-SPAD)	1	1	ne	25	

* Maximální výše účasti klienta nesmí přesáhnout částku 100 000 EUR.

** Pokyny v celočíselných objemech lotů jsou realizovány ve SPADu. Ostatní (odd lots) se realizují v KOBOSu na základě následujících pravidel:






































- V případech pokynů o objemech vyšších než celočíselný lot bude ekvivalent celočíselného lotu realizován ve SPADu a rozdíl mezi objemem pozice a celočíselným lotem v KOBOSu.
- Pokyny o objemech nižších než celočíselný lot budou beze zbytku realizovány v KOBOSu.

NYSE Euronext / NASDAQ







































Instrument	Popis instrumentu	Počet akcií na 1 lot	Min. velikost pozice v lotech ^{2,10}	Možnost obchodování na krátko	Maržový požadavek (%)	Analýza akcie	Analýza akcie
AA.US	Instrument, jehož cena vychází z tržní hodnoty akcie společnosti Alcoa Inc (NYSE)	1	1	ano	15		
AAPL.US	Instrument, jehož cena vychází z tržní hodnoty akcie společnosti Apple Inc (NYSE)	1	1	ano	10		
ADBE.US	Instrument, jehož cena vychází z tržní hodnoty akcie společnosti Adobe Systems Inc (NYSE)	1	1	ano	10		









































AIG.US	Instrument, jehož cena vychází z tržní hodnoty akcie společnosti American International Group Inc (NYSE)	1	1	ano	15		
AMAT.US	Instrument, jehož cena vychází z tržní hodnoty akcie společnosti Applied Materials Inc (NYSE)	1	1	ano	10		
AMD.US	Instrument, jehož cena vychází z tržní hodnoty akcie společnosti Advanced Micro Devices Inc (NYSE)	1	1	ano	15		
AMGN.US	Instrument, jehož cena vychází z tržní hodnoty akcie společnosti Amgen Inc (NYSE)	1	1	ano	10		
AMZN.US	Instrument, jehož cena vychází z tržní hodnoty akcie společnosti Amazon.com Inc (NYSE)	1	1	ano	10		
ANF.US	Instrument, jehož cena vychází z tržní hodnoty akcie společnosti Abercrombie & Fitch Co (NYSE)	1	1	ano	15		
AON.US	Instrument, jehož cena vychází z tržní hodnoty akcie společnosti AON Corp (NYSE)	1	1	ano	15		
AXP.US	Instrument, jehož cena vychází z tržní hodnoty akcie společnosti American Express Co (NYSE)	1	1	ano	15		
BA.US	Instrument, jehož cena vychází z tržní hodnoty akcie společnosti Boeing Co (NYSE)	1	1	ano	10		
BAC.US	Instrument, jehož cena vychází z tržní hodnoty akcie společnosti Bank of America Corp (NYSE)	1	1	ano	15		
BBBY.US	Instrument, jehož cena vychází z tržní hodnoty akcie společnosti Bed Bath & Beyond Inc (NYSE)	1	1	ano	10		
BK.US	Instrument, jehož cena vychází z tržní hodnoty akcie společnosti Bank of New York Mellon Corp/The (NYSE)	1	1	ano	15		
BMY.US	Instrument, jehož cena vychází z tržní hodnoty akcie společnosti Bristol-Myers Squibb Co (NYSE)	1	1	ano	10		
BRCM.US	Instrument, jehož cena vychází z tržní hodnoty akcie společnosti Broadcom Corp (NYSE)	1	1	ano	10		
C-.US	Instrument, jehož cena vychází z tržní hodnoty akcie společnosti Citigroup Inc (NYSE)	1	1	ano	15		
CAT.US	Instrument, jehož cena vychází z tržní hodnoty akcie společnosti Caterpillar Inc (NYSE)	1	1	ano	15		
CL.US	Instrument, jehož cena vychází z tržní hodnoty akcie společnosti Colgate-Palmolive Co (NYSE)	1	1	ano	10		
CME.US	Instrument, jehož cena vychází z tržní hodnoty akcie společnosti CME Groups Inc (NYSE)	1	1	ano	10		
COP.US	Instrument, jehož cena vychází z tržní hodnoty akcie společnosti ConocoPhillips (NYSE)	1	1	ano	10		

CPB.US	Instrument, jehož cena vychází z tržní hodnoty akcie společnosti Campbell Soup Co (NYSE)	1	1	ano	10		
CSCO.US	Instrument, jehož cena vychází z tržní hodnoty akcie společnosti Cisco Systems Inc (NYSE)	1	1	ano	10		
CTXS.US	Instrument, jehož cena vychází z tržní hodnoty akcie společnosti Citrix Systems Inc (NYSE)	1	1	ano	10		
CVX.US	Instrument, jehož cena vychází z tržní hodnoty akcie společnosti Chevron Corp (NYSE)	1	1	ano	10		
DELL.US	Instrument, jehož cena vychází z tržní hodnoty akcie společnosti Dell Inc (NYSE)	1	1	ano	10		
DIS.US	Instrument, jehož cena vychází z tržní hodnoty akcie společnosti Walt Disney Co/The (NYSE)	1	1	ano	10		
DPS.US	Instrument, jehož cena vychází z tržní hodnoty akcie společnosti Dr Pepper Snapple Group Inc (NYSE)	1	1	ano	15		
EBAY.US	Instrument, jehož cena vychází z tržní hodnoty akcie společnosti eBay Inc (NYSE)	1	1	ano	10		
EL.US	Instrument, jehož cena vychází z tržní hodnoty akcie společnosti Estee Lauder Cos Inc/The (NYSE)	1	1	ano	10		
ERTS.US	Instrument, jehož cena vychází z tržní hodnoty akcie společnosti Electronic Arts Inc (NYSE)	1	1	ano	15		
ETFC.US	Instrument, jehož cena vychází z tržní hodnoty akcie společnosti E*Trade Financial Corp (NYSE)	1	1	ano	15		
FCX.US	Instrument, jehož cena vychází z tržní hodnoty akcie společnosti Freeport-McMoRan Copper & Gold Inc (NYSE)	1	1	ano	15		
FDX.US	Instrument, jehož cena vychází z tržní hodnoty akcie společnosti FedEx Corp (NYSE)	1	1	ano	10		
GE.US	Instrument, jehož cena vychází z tržní hodnoty akcie společnosti General Electric Co (NYSE)	1	1	ano	10		
GOOG.US	Instrument, jehož cena vychází z tržní hodnoty akcie společnosti Google Inc (NYSE)	1	1	ano	10		
GPS.US	Instrument, jehož cena vychází z tržní hodnoty akcie společnosti Gap Inc (NYSE)	1	1	ano	10		
GS.US	Instrument, jehož cena vychází z tržní hodnoty akcie společnosti Goldman Sachs Group Inc (NYSE)	1	1	ano	15		
GT.US	Instrument, jehož cena vychází z tržní hodnoty akcie společnosti Goodyear Tire & Rubber Co (NYSE)	1	1	ano	15		
HNZ.US	Instrument, jehož cena vychází z tržní hodnoty akcie společnosti HJ Heinz Co (NYSE)	1	1	ano	10		









































HOG.US	Instrument, jehož cena vychází z tržní hodnoty akcie společnosti Harley-Davidson Inc (NYSE)	1	1	ano	15		
HPQ.US	Instrument, jehož cena vychází z tržní hodnoty akcie společnosti Hewlett-Packard Co (NYSE)	1	1	ano	10		
HSY.US	Instrument, jehož cena vychází z tržní hodnoty akcie společnosti Hershey Co (NYSE)	1	1	ano	10		
IBM.US	Instrument, jehož cena vychází z tržní hodnoty akcie společnosti International Business Machines Corp (NYSE)	1	1	ano	10		
INTC.US	Instrument, jehož cena vychází z tržní hodnoty akcie společnosti Intel Corp (NYSE)	1	1	ano	10		
JNJ.US	Instrument, jehož cena vychází z tržní hodnoty akcie společnosti Johnson & Johnson (NYSE)	1	1	ano	10		
JPM.US	Instrument, jehož cena vychází z tržní hodnoty akcie společnosti JPMorgan Chase & Co (NYSE)	1	1	ano	15		
K.US	Instrument, jehož cena vychází z tržní hodnoty akcie společnosti Kellogg Co (NYSE)	1	1	ano	10		
KFT.US	Instrument, jehož cena vychází z tržní hodnoty akcie společnosti Kraft Foods Inc (NYSE)	1	1	ano	10		
KMB.US	Instrument, jehož cena vychází z tržní hodnoty akcie společnosti Kimberly-Clark Corp (NYSE)	1	1	ano	10		
KO.US	Instrument, jehož cena vychází z tržní hodnoty akcie společnosti Coca-Cola Co (NYSE)	1	1	ano	10		
LXK.US	Instrument, jehož cena vychází z tržní hodnoty akcie společnosti Lexmark International Inc (NYSE)	1	1	ano	10		
MA.US	Instrument, jehož cena vychází z tržní hodnoty akcie společnosti Mastercard Inc (NYSE)	1	1	ano	10		
MAR.US	Instrument, jehož cena vychází z tržní hodnoty akcie společnosti Marriott International Inc/DE (NYSE)	1	1	ano	15		
MAT.US	Instrument, jehož cena vychází z tržní hodnoty akcie společnosti Mattel Inc (NYSE)	1	1	ano	10		
MCD.US	Instrument, jehož cena vychází z tržní hodnoty akcie společnosti McDonald's Corp (NYSE)	1	1	ano	10		
MCO.US	Instrument, jehož cena vychází z tržní hodnoty akcie společnosti Moody's Corp (NYSE)	1	1	ano	15		
MFE.US	Instrument, jehož cena vychází z tržní hodnoty akcie společnosti McAfee Inc (NYSE)	1	1	ano	10		
MMM.US	Instrument, jehož cena vychází z tržní hodnoty akcie společnosti 3M Co (NYSE)	1	1	ano	10		







MOT.US	Instrument, jehož cena vychází z tržní hodnoty akcie společnosti Motorola Inc (NYSE)	1	1	ano	15		
MRK.US	Instrument, jehož cena vychází z tržní hodnoty akcie společnosti Merck & Co Inc (NYSE)	1	1	ano	10		
MS.US	Instrument, jehož cena vychází z tržní hodnoty akcie společnosti Morgan Stanley (NYSE)	1	1	ano	15		
MSFT.US	Instrument, jehož cena vychází z tržní hodnoty akcie společnosti Microsoft Corp (NYSE)	1	1	ano	10		
NDAQ.US	Instrument, jehož cena vychází z tržní hodnoty akcie společnosti NASDAQ OMX Group Inc (NYSE)	1	1	ano	15		
NKE.US	Instrument, jehož cena vychází z tržní hodnoty akcie společnosti NIKE Inc (NYSE)	1	1	ano	10		
NOVL.US	Instrument, jehož cena vychází z tržní hodnoty akcie společnosti Novell Inc (NYSE)	1	1	ano	15		
NTRS.US	Instrument, jehož cena vychází z tržní hodnoty akcie společnosti Northern Trust Corp (NYSE)	1	1	ano	15		
NYX.US	Instrument, jehož cena vychází z tržní hodnoty akcie společnosti NYSE Euronext (NYSE)	1	1	ano	15		
ORCL.US	Instrument, jehož cena vychází z tržní hodnoty akcie společnosti Oracle Corp (NYSE)	1	1	ano	10		
PEP.US	Instrument, jehož cena vychází z tržní hodnoty akcie společnosti PepsiCo Inc (NYSE)	1	1	ano	10		
PFE.US	Instrument, jehož cena vychází z tržní hodnoty akcie společnosti Pfizer Inc (NYSE)	1	1	ano	10		
PG.US	Instrument, jehož cena vychází z tržní hodnoty akcie společnosti Procter & Gamble Co (NYSE)	1	1	ano	10		
PM.US	Instrument, jehož cena vychází z tržní hodnoty akcie společnosti Philip Morris International Inc (NYSE)	1	1	ano	10		
QCOM.US	Instrument, jehož cena vychází z tržní hodnoty akcie společnosti QUALCOMM Inc (NYSE)	1	1	ano	10		
RL.US	Instrument, jehož cena vychází z tržní hodnoty akcie společnosti Polo Ralph Lauren Corp (NYSE)	1	1	ano	10		
RSH.US	Instrument, jehož cena vychází z tržní hodnoty akcie společnosti RadioShack Corp (NYSE)	1	1	ano	15		
SLB.US	Instrument, jehož cena vychází z tržní hodnoty akcie společnosti Schlumberger Ltd (NYSE)	1	1	ano	15		
SBUX.US	Instrument, jehož cena vychází z tržní hodnoty akcie společnosti Starbucks Corp (NYSE)	1	1	ano	15		



SCHW.US	Instrument, jehož cena vychází z tržní hodnoty akcie společnosti Charles Schwab Corp/The (NYSE)	1	1	ano	15		
SHLD.US	Instrument, jehož cena vychází z tržní hodnoty akcie společnosti Sears Holdings Corp (NYSE)	1	1	ano	15		
SNDK.US	Instrument, jehož cena vychází z tržní hodnoty akcie společnosti SanDisk Corp (NYSE)	1	1	ano	15		
STT.US	Instrument, jehož cena vychází z tržní hodnoty akcie společnosti State Street Corp (NYSE)	1	1	ano	15		
SUN.US	Instrument, jehož cena vychází z tržní hodnoty akcie společnosti Sunoco Inc (NYSE)	1	1	ano	10		
SYMC.US	Instrument, jehož cena vychází z tržní hodnoty akcie společnosti Symantec Corp (NYSE)	1	1	ano	10		
T.US	Instrument, jehož cena vychází z tržní hodnoty akcie společnosti AT&T Inc (NYSE)	1	1	ano	10		
TIF.US	Instrument, jehož cena vychází z tržní hodnoty akcie společnosti Tiffany & Co (NYSE)	1	1	ano	15		
TWX.US	Instrument, jehož cena vychází z tržní hodnoty akcie společnosti Time Warner Inc (NYSE)	1	1	ano	10		
TXN.US	Instrument, jehož cena vychází z tržní hodnoty akcie společnosti Texas Instruments Inc (NYSE)	1	1	ano	10		
UPS.US	Instrument, jehož cena vychází z tržní hodnoty akcie společnosti United Parcel Service Inc (NYSE)	1	1	ano	10		
USB.US	Instrument, jehož cena vychází z tržní hodnoty akcie společnosti US Bancorp (NYSE)	1	1	ano	15		
VIAB.US	Instrument, jehož cena vychází z tržní hodnoty akcie společnosti Viacom Inc (NYSE)	1	1	ano	10		
VLO.US	Instrument, jehož cena vychází z tržní hodnoty akcie společnosti Valeo Energy Corp (NYSE)	1	1	ano	15		
VZ.US	Instrument, jehož cena vychází z tržní hodnoty akcie společnosti Verizon Communications Inc (NYSE)	1	1	ano	10		
WFC.US	Instrument, jehož cena vychází z tržní hodnoty akcie společnosti Wells Fargo & Co (NYSE)	1	1	ano	15		
WMT.US	Instrument, jehož cena vychází z tržní hodnoty akcie společnosti Wal-Mart Stores Inc (NYSE)	1	1	ano	10		
WU.US	Instrument, jehož cena vychází z tržní hodnoty akcie společnosti Western Union Co/The (NYSE)	1	1	ano	10		
XOM.US	Instrument, jehož cena vychází z tržní hodnoty akcie společnosti Exxon Mobil Corp (NYSE)	1	1	ano	10		



XRX.US	Instrument, jehož cena vychází z tržní hodnoty akcie společnosti Xerox Corp (NYSE)	1	1	ano	15		
YHOO.US	Instrument, jehož cena vychází z tržní hodnoty akcie společnosti Yahoo! Inc (NYSE)	1	1	ano	10		

* Maximální výše účasti klienta nesmí přesáhnout částku 100 000 EUR.

Euronext Paris

Instrument	Popis instrumentu	Počet akcií na 1 lot	Min. velikost pozice v lotech ^{2,10}	Možnost obchodování na krátko	Maržový požadavek (%)
AC.FR	Instrument, jehož cena vychází z tržní hodnoty akcie společnosti Accor SA (Euronext Paris)	1	1	ano	10
ACA.FR	Instrument, jehož cena vychází z tržní hodnoty akcie společnosti Credit Agricole SA (Euronext Paris)	1	1	ne	15
AI.FR	Instrument, jehož cena vychází z tržní hodnoty akcie společnosti Air Liquide SA (Euronext Paris)	1	1	ano	10
ALO.FR	Instrument, jehož cena vychází z tržní hodnoty akcie společnosti Alstom SA (Euronext Paris)	1	1	ano	10
ALU.FR	Instrument, jehož cena vychází z tržní hodnoty akcie společnosti Alcatel-Lucent (Euronext Paris)	1	1	ano	15
BN.FR	Instrument, jehož cena vychází z tržní hodnoty akcie společnosti Groupe Danone SA (Euronext Paris)	1	1	ano	10
BNP.FR	Instrument, jehož cena vychází z tržní hodnoty akcie společnosti BNP Paribas (Euronext Paris)	1	1	ne	15
CA.FR	Instrument, jehož cena vychází z tržní hodnoty akcie společnosti Carrefour SA (Euronext Paris)	1	1	ano	10
CAP.FR	Instrument, jehož cena vychází z tržní hodnoty akcie společnosti Cap Gemini SA (Euronext Paris)	1	1	ano	10
CS.FR	Instrument, jehož cena vychází z tržní hodnoty akcie společnosti AXA SA (Euronext Paris)	1	1	ne	15
DEXB.FR	Instrument, jehož cena vychází z tržní hodnoty akcie společnosti Dexia SA (Euronext Paris)	1	1	ne	25
DG.FR	Instrument, jehož cena vychází z tržní hodnoty akcie společnosti Vinci SA (Euronext Paris)	1	1	ano	10
EAD.FR	Instrument, jehož cena vychází z tržní hodnoty akcie společnosti EADS (Euronext Paris)	1	1	ano	10
EDF.FR	Instrument, jehož cena vychází z tržní hodnoty akcie společnosti	1	1	ano	10

	EDF SA (Euronext Paris)				
EI.FR	Instrument, jehož cena vychází z tržní hodnoty akcie společnosti Essilor International SA (Euronext Paris)	1	1	ano	10
EN.FR	Instrument, jehož cena vychází z tržní hodnoty akcie společnosti Bouygues SA (Euronext Paris)	1	1	ano	15
FP.FR	Instrument, jehož cena vychází z tržní hodnoty akcie společnosti Total SA (Euronext Paris)	1	1	ano	10
FTE.FR	Instrument, jehož cena vychází z tržní hodnoty akcie společnosti France Telecom SA (Euronext Paris)	1	1	ano	10
GLE.FR	Instrument, jehož cena vychází z tržní hodnoty akcie společnosti Societe Generale (Euronext Paris)	1	1	ne	15
GSZ.FR	Instrument, jehož cena vychází z tržní hodnoty akcie společnosti GDF Suez (Euronext Paris)	1	1	ano	10
LG.FR	Instrument, jehož cena vychází z tržní hodnoty akcie společnosti Lafarge SA (Euronext Paris)	1	1	ano	15
MC.FR	Instrument, jehož cena vychází z tržní hodnoty akcie společnosti LVMH Moet (Euronext Paris)Hennessy Louis Vuitton SA	1	1	ano	10
ML.FR	Instrument, jehož cena vychází z tržní hodnoty akcie společnosti Michelin (Euronext Paris)	1	1	ano	10
MMB.FR	Instrument, jehož cena vychází z tržní hodnoty akcie společnosti Lagardere SCA (Euronext Paris)	1	1	ano	10
MT.FR	Instrument, jehož cena vychází z tržní hodnoty akcie společnosti ArcelorMittal (Euronext Paris)	1	1	ano	15
OR.FR	Instrument, jehož cena vychází z tržní hodnoty akcie společnosti L'Oreal SA (Euronext Paris)	1	1	ano	10
PP.FR	Instrument, jehož cena vychází z tržní hodnoty akcie společnosti PPR (Euronext Paris)	1	1	ano	15
RI.FR	Instrument, jehož cena vychází z tržní hodnoty akcie společnosti Pernod-Ricard SA (Euronext Paris)	1	1	ano	10
RNO.FR	Instrument, jehož cena vychází z tržní hodnoty akcie společnosti Renault SA (Euronext Paris)	1	1	ano	15
SAN.FR	Instrument, jehož cena vychází z tržní hodnoty akcie společnosti Sanofi-Aventis SA (Euronext Paris)	1	1	ano	10
SEV.FR	Instrument, jehož cena vychází z tržní hodnoty akcie společnosti Suez Environnement Co (Euronext Paris)	1	1	ano	10
SGO.FR	Instrument, jehož cena vychází z	1	1	ano	15

	tržní hodnoty akcie společnosti Cie de Saint-Gobain (Euronext Paris)				
STM.FR	Instrument, jehož cena vychází z tržní hodnoty akcie společnosti STMicroelectronics NV (Euronext Paris)	1	1	ano	10
SU.FR	Instrument, jehož cena vychází z tržní hodnoty akcie společnosti Gestevision Schneider Electric SA (Euronext Paris)	1	1	ano	15
TEC.FR	Instrument, jehož cena vychází z tržní hodnoty akcie společnosti Technip SA (Euronext Paris)	1	1	ano	15
UG.FR	Instrument, jehož cena vychází z tržní hodnoty akcie společnosti PEUGEOT SA (Euronext Paris)	1	1	ano	15
UL.FR	Instrument, jehož cena vychází z tržní hodnoty akcie společnosti Unibail-Rodamco SE (Euronext Paris)	1	1	ano	10
VIE.FR	Instrument, jehož cena vychází z tržní hodnoty akcie společnosti Veolia Environnement (Euronext Paris)	1	1	ano	10
VIV.FR	Instrument, jehož cena vychází z tržní hodnoty akcie společnosti Vivendi (Euronext Paris)	1	1	ano	10
VK.FR	Instrument, jehož cena vychází z tržní hodnoty akcie společnosti Vallourec SA (Euronext Paris)	1	1	ano	15

* Maximální výše účasti klienta nesmí přesáhnout částku 100 000 EUR.

London Stock Exchange (LSE)

Instrument	Popis instrumentu	Počet akcií na 1 lot	Min. velikost pozice v lotech ^{2,10}	Možnost obchodování na krátko	Maržový požadavek (%)
AAL.UK	Instrument, jehož cena vychází z tržní hodnoty akcie společnosti Anglo American PLC (London Stock Exchange)	1	1	ano	10
ABF.UK	Instrument, jehož cena vychází z tržní hodnoty akcie společnosti Associated British Foods PLC (London Stock Exchange)	1	1	ano	10
ADM.UK	Instrument, jehož cena vychází z tržní hodnoty akcie společnosti Admiral Group PLC (London Stock Exchange)	1	1	ano	15
AGK.UK	Instrument, jehož cena vychází z tržní hodnoty akcie společnosti Aggreko PLC (London Stock Exchange)	1	1	ano	15
AMEC.UK	Instrument, jehož cena vychází z tržní hodnoty akcie společnosti AMEC PLC (London Stock Exchange)	1	1	ano	10

	Exchange)				
ANTO.UK	Instrument, jehož cena vychází z tržní hodnoty akcie společnosti Antofagasta PLC (London Stock Exchange)	1	1	ano	15
ARM.UK	Instrument, jehož cena vychází z tržní hodnoty akcie společnosti ARM Holdings PLC (London Stock Exchange)	1	1	ano	15
ATST.UK	Instrument, jehož cena vychází z tržní hodnoty akcie společnosti Alliance Trust PLC/The (London Stock Exchange)	1	1	ano	15
AU.UK	Instrument, jehož cena vychází z tržní hodnoty akcie společnosti Autonomy Corp PLC (London Stock Exchange)	1	1	ano	10
AV.UK	Instrument, jehož cena vychází z tržní hodnoty akcie společnosti Aviva PLC (London Stock Exchange)	1	1	ano	25
AZN.UK	Instrument, jehož cena vychází z tržní hodnoty akcie společnosti AstraZeneca PLC (London Stock Exchange)	1	1	ano	10
BA.UK	Instrument, jehož cena vychází z tržní hodnoty akcie společnosti BAE Systems PLC (London Stock Exchange)	1	1	ano	10
BARC.UK	Instrument, jehož cena vychází z tržní hodnoty akcie společnosti Barclays PLC (London Stock Exchange)	1	1	ano	25
BATS.UK	Instrument, jehož cena vychází z tržní hodnoty akcie společnosti British American Tobacco PLC (London Stock Exchange)	1	1	ano	10
BAY.UK	Instrument, jehož cena vychází z tržní hodnoty akcie společnosti British Airways PLC (London Stock Exchange)	1	1	ano	15
BG.UK	Instrument, jehož cena vychází z tržní hodnoty akcie společnosti BG Group PLC (London Stock Exchange)	1	1	ne	10
BLND.UK	Instrument, jehož cena vychází z tržní hodnoty akcie společnosti British Land Co PLC (London Stock Exchange)	1	1	ano	10
BLT.UK	Instrument, jehož cena vychází z tržní hodnoty akcie společnosti BHP Billiton PLC (London Stock Exchange)	1	1	ano	15
BNZL.UK	Instrument, jehož cena vychází z tržní hodnoty akcie společnosti Bunzl PLC (London Stock Exchange)	1	1	ano	15
BP.UK	Instrument, jehož cena vychází z tržní hodnoty akcie společnosti BP PLC (London Stock Exchange)	1	1	ano	15

BRBY.UK	Instrument, jehož cena vychází z tržní hodnoty akcie společnosti Burberry Group PLC (London Stock Exchange)	1	1	ano	15
BSY.UK	Instrument, jehož cena vychází z tržní hodnoty akcie společnosti British Sky Broadcasting Group PLC (London Stock Exchange)	1	1	ano	10
BTA.UK	Instrument, jehož cena vychází z tržní hodnoty akcie společnosti BT Group PLC (London Stock Exchange)	1	1	ano	10
CCL.UK	Instrument, jehož cena vychází z tržní hodnoty akcie společnosti Carnival PLC (London Stock Exchange)	1	1	ano	10
CNA.UK	Instrument, jehož cena vychází z tržní hodnoty akcie společnosti Centrica PLC (London Stock Exchange)	1	1	ano	10
CNE.UK	Instrument, jehož cena vychází z tržní hodnoty akcie společnosti Cairn Energy PLC (London Stock Exchange)	1	1	ano	15
COB.UK	Instrument, jehož cena vychází z tržní hodnoty akcie společnosti Cobham PLC (London Stock Exchange)	1	1	ano	10
CPG.UK	Instrument, jehož cena vychází z tržní hodnoty akcie společnosti Compass Group PLC (London Stock Exchange)	1	1	ano	10
CPI.UK	Instrument, jehož cena vychází z tržní hodnoty akcie společnosti Capita Group PLC (London Stock Exchange)	1	1	ano	10
CSCG.UK	Instrument, jehož cena vychází z tržní hodnoty akcie společnosti Capital Shopping Centres Group PLC (London Stock Exchange)	1	1	ano	10
CW.UK	Instrument, jehož cena vychází z tržní hodnoty akcie společnosti Cable & Wireless PLC (London Stock Exchange)	1	1	ano	25
DGE.UK	Instrument, jehož cena vychází z tržní hodnoty akcie společnosti Diageo PLC (London Stock Exchange)	1	1	ano	10
EMG.UK	Instrument, jehož cena vychází z tržní hodnoty akcie společnosti Man Group PLC (London Stock Exchange)	1	1	ano	15
ENRC.UK	Instrument, jehož cena vychází z tržní hodnoty akcie společnosti Eurasian Natural Resources Corp	1	1	ano	25
EXPN.UK	Instrument, jehož cena vychází z tržní hodnoty akcie společnosti Experian PLC (London Stock Exchange)	1	1	ano	10
FRES.UK	Instrument, jehož cena vychází z	1	1	ano	15

	tržní hodnoty akcie společnosti Fresnillo PLC (London Stock Exchange)				
GFS.UK	Instrument, jehož cena vychází z tržní hodnoty akcie společnosti G4S PLC (London Stock Exchange)	1	1	ano	10
GSK.UK	Instrument, jehož cena vychází z tržní hodnoty akcie společnosti GlaxoSmithKline PLC (London Stock Exchange)	1	1	ano	10
HMSO.UK	Instrument, jehož cena vychází z tržní hodnoty akcie společnosti Hammerson PLC (London Stock Exchange)	1	1	ne	10
HOME.UK	Instrument, jehož cena vychází z tržní hodnoty akcie společnosti Home Retail Group PLC (London Stock Exchange)	1	1	ano	10
HSBA.UK	Instrument, jehož cena vychází z tržní hodnoty akcie společnosti HSBC Holdings PLC (London Stock Exchange)	1	1	ano	10
IAP.UK	Instrument, jehož cena vychází z tržní hodnoty akcie společnosti ICAP PLC (London Stock Exchange)	1	1	ano	15
IHG.UK	Instrument, jehož cena vychází z tržní hodnoty akcie společnosti Intercontinental Hotels Group PLC (London Stock Exchange)	1	1	ano	10
III.UK	Instrument, jehož cena vychází z tržní hodnoty akcie společnosti 3i Group PLC (London Stock Exchange)	1	1	ano	10
IMT.UK	Instrument, jehož cena vychází z tržní hodnoty akcie společnosti Imperial Tobacco Group PLC (London Stock Exchange)	1	1	ano	10
INVP.UK	Instrument, jehož cena vychází z tržní hodnoty akcie společnosti Imperial Investec PLC (London Stock Exchange)	1	1	ano	10
IPR.UK	Instrument, jehož cena vychází z tržní hodnoty akcie společnosti International Power PLC (London Stock Exchange)	1	1	ano	10
ISAT.UK	Instrument, jehož cena vychází z tržní hodnoty akcie společnosti Inmarsat PLC (London Stock Exchange)	1	1	ano	15
ISYS.UK	Instrument, jehož cena vychází z tržní hodnoty akcie společnosti Invensys PLC (London Stock Exchange)	1	1	ano	10
ITRK.UK	Instrument, jehož cena vychází z tržní hodnoty akcie společnosti Intertek Group PLC (London Stock Exchange)	1	1	ano	15
JMAT.UK	Instrument, jehož cena vychází z	1	1	ano	10

	tržní hodnoty akcie společnosti Johnson Matthey PLC (London Stock Exchange)				
KAZ.UK	Instrument, jehož cena vychází z tržní hodnoty akcie společnosti Kazakhmys PLC (London Stock Exchange)	1	1	ano	25
KGF.UK	Instrument, jehož cena vychází z tržní hodnoty akcie společnosti Kingfisher PLC (London Stock Exchange)	1	1	ano	10
LAND.UK	Instrument, jehož cena vychází z tržní hodnoty akcie společnosti Land Securities Group PLC (London Stock Exchange)	1	1	ano	10
LGEM.UK	Instrument, jehož cena vychází z tržní hodnoty akcie společnosti Legal & General Group PLC (London Stock Exchange)	1	1	ano	15
LLOY.UK	Instrument, jehož cena vychází z tržní hodnoty akcie společnosti Lloyds Banking Group PLC (London Stock Exchange)	1	1	ano	25
LMI.UK	Instrument, jehož cena vychází z tržní hodnoty akcie společnosti Lonmin PLC (London Stock Exchange)	1	1	ano	15
LSE.UK	Instrument, jehož cena vychází z tržní hodnoty akcie společnosti London Stock Exchange Group PLC (London Stock Exchange)	1	1	ano	10
MKS.UK	Instrument, jehož cena vychází z tržní hodnoty akcie společnosti Marks & Spencer Group PLC (London Stock Exchange)	1	1	ano	10
MRW.UK	Instrument, jehož cena vychází z tržní hodnoty akcie společnosti WM Morrison Supermarkets PLC (London Stock Exchange)	1	1	ano	10
NG.UK	Instrument, jehož cena vychází z tržní hodnoty akcie společnosti National Grid PLC (London Stock Exchange)	1	1	ano	10
NXT.UK	Instrument, jehož cena vychází z tržní hodnoty akcie společnosti Next PLC (London Stock Exchange)	1	1	ano	10
OML.UK	Instrument, jehož cena vychází z tržní hodnoty akcie společnosti Old Mutual PLC (London Stock Exchange)	1	1	ano	15
PFC.UK	Instrument, jehož cena vychází z tržní hodnoty akcie společnosti Petrofac Ltd (London Stock Exchange)	1	1	ano	15
PRU.UK	Instrument, jehož cena vychází z tržní hodnoty akcie společnosti Prudential PLC (London Stock Exchange)	1	1	ano	15
PSON.UK	Instrument, jehož cena vychází z	1	1	ano	10

	tržní hodnoty akcie společnosti Pearson PLC (London Stock Exchange)				
RB.UK	Instrument, jehož cena vychází z tržní hodnoty akcie společnosti Reckitt Benckiser Group PLC (London Stock Exchange)	1	1	ano	10
RBS.UK	Instrument, jehož cena vychází z tržní hodnoty akcie společnosti Royal Bank of Scotland Group PLC (London Stock Exchange)	1	1	ano	25
RDSA.UK	Instrument, jehož cena vychází z tržní hodnoty akcie společnosti Royal Dutch Shell PLC (London Stock Exchange)	1	1	ano	10
RDSB.UK	Instrument, jehož cena vychází z tržní hodnoty akcie společnosti Royal Dutch Shell PLC (London Stock Exchange)	1	1	ano	10
REL.UK	Instrument, jehož cena vychází z tržní hodnoty akcie společnosti Reed Elsevier PLC (London Stock Exchange)	1	1	ano	10
REX.UK	Instrument, jehož cena vychází z tržní hodnoty akcie společnosti Rexam PLC (London Stock Exchange)	1	1	ano	10
RIO.UK	Instrument, jehož cena vychází z tržní hodnoty akcie společnosti Rio Tinto PLC (London Stock Exchange)	1	1	ano	15
RR.UK	Instrument, jehož cena vychází z tržní hodnoty akcie společnosti Rolls-Royce Group PLC (London Stock Exchange)	1	1	ano	15
RRS.UK	Instrument, jehož cena vychází z tržní hodnoty akcie společnosti Randgold Resources Ltd (London Stock Exchange)	1	1	ne	10
RSA.UK	Instrument, jehož cena vychází z tržní hodnoty akcie společnosti RSA Insurance Group PLC (London Stock Exchange)	1	1	ano	10
SAB.UK	Instrument, jehož cena vychází z tržní hodnoty akcie společnosti SABMiller PLC (London Stock Exchange)	1	1	ano	10
SBRY.UK	Instrument, jehož cena vychází z tržní hodnoty akcie společnosti J Sainsbury PLC (London Stock Exchange)	1	1	ano	10
SDR.UK	Instrument, jehož cena vychází z tržní hodnoty akcie společnosti Schroders PLC (London Stock Exchange)	1	1	ano	15
SDRC.UK	Instrument, jehož cena vychází z tržní hodnoty akcie společnosti Schroders PLC (London Stock Exchange)	1	1	ano	15
SGE.UK	Instrument, jehož cena vychází z	1	1	ano	10

	tržní hodnoty akcie společnosti Sage Group PLC (London Stock Exchange)/The				
SHP.UK	Instrument, jehož cena vychází z tržní hodnoty akcie společnosti Shire PLC (London Stock Exchange)	1	1	ano	10
SL.UK	Instrument, jehož cena vychází z tržní hodnoty akcie společnosti Standard Life PLC (London Stock Exchange)	1	1	ano	15
SMIN.UK	Instrument, jehož cena vychází z tržní hodnoty akcie společnosti Smiths Group PLC (London Stock Exchange)	1	1	ano	10
SN.UK	Instrument, jehož cena vychází z tržní hodnoty akcie společnosti Smith & Nephew PLC (London Stock Exchange)	1	1	ano	10
SRP.UK	Instrument, jehož cena vychází z tržní hodnoty akcie společnosti Serco Group PLC (London Stock Exchange)	1	1	ano	10
SSE.UK	Instrument, jehož cena vychází z tržní hodnoty akcie společnosti Scottish & Southern Energy PLC (London Stock Exchange)	1	1	ano	10
STAN.UK	Instrument, jehož cena vychází z tržní hodnoty akcie společnosti Standard Chartered PLC (London Stock Exchange)	1	1	ano	15
SVT.UK	Instrument, jehož cena vychází z tržní hodnoty akcie společnosti Severn Trent PLC (London Stock Exchange)	1	1	ano	10
TCG.UK	Instrument, jehož cena vychází z tržní hodnoty akcie společnosti Thomas Cook Group PLC (London Stock Exchange)	1	1	ano	10
TLW.UK	Instrument, jehož cena vychází z tržní hodnoty akcie společnosti Tullow Oil PLC (London Stock Exchange)	1	1	ano	10
TSCO.UK	Instrument, jehož cena vychází z tržní hodnoty akcie společnosti Tesco PLC (London Stock Exchange)	1	1	ano	10
TT.UK	Instrument, jehož cena vychází z tržní hodnoty akcie společnosti TUI Travel PLC (London Stock Exchange)	1	1	ano	15
ULVR.UK	Instrument, jehož cena vychází z tržní hodnoty akcie společnosti Unilever PLC (London Stock Exchange)	1	1	ano	10
UU.UK	Instrument, jehož cena vychází z tržní hodnoty akcie společnosti United Utilities Group PLC (London Stock Exchange)	1	1	ano	10
VED.UK	Instrument, jehož cena vychází z	1	1	ne	25

	tržní hodnoty akcie společnosti Vedanta Resources PLC (London Stock Exchange)				
VOD.UK	Instrument, jehož cena vychází z tržní hodnoty akcie společnosti Vodafone Group PLC (London Stock Exchange)	1	1	ano	10
WOS.UK	Instrument, jehož cena vychází z tržní hodnoty akcie společnosti Wolseley PLC (London Stock Exchange)	1	1	ano	15
WPP.UK	Instrument, jehož cena vychází z tržní hodnoty akcie společnosti WPP PLC (London Stock Exchange)	1	1	ano	10
WTB.UK	Instrument, jehož cena vychází z tržní hodnoty akcie společnosti Whitbread PLC (London Stock Exchange)	1	1	ano	10
XTA.UK	Instrument, jehož cena vychází z tržní hodnoty akcie společnosti Xstrata PLC (London Stock Exchange)	1	1	ano	25

* Maximální výše účasti klienta nesmí přesáhnout částku 100 000 EUR.

Euronext Lisbon

Instrument	Popis instrumentu	Počet akcií na 1 lot	Min. velikost pozice v lotech ^{2,10}	Možnost obchodování na krátko	Maržový požadavek (%)
ALTR.PT	Instrument, jehož cena vychází z tržní hodnoty akcie společnosti Altri SGPS SA (Euronext Lisbon)	1	1	ne	25
BCP.PT	Instrument, jehož cena vychází z tržní hodnoty akcie společnosti Banco Comercial Portugues SA (Euronext Lisbon)	1	1	ne	15
BES.PT	Instrument, jehož cena vychází z tržní hodnoty akcie společnosti Banco Espirito Santo SA (Euronext Lisbon)	1	1	ne	15
BPI.PT	Instrument, jehož cena vychází z tržní hodnoty akcie společnosti Banco BPI SA (Euronext Lisbon)	1	1	ne	25
BRI.PT	Instrument, jehož cena vychází z tržní hodnoty akcie společnosti Brisa Auto-Estradas de Portugal SA (Euronext Lisbon)	1	1	ano	15
CPR.PT	Instrument, jehož cena vychází z tržní hodnoty akcie společnosti Cimpor Cimentos de Portugal SGPS SA (Euronext Lisbon)	1	1	ne	25
EDP.PT	Instrument, jehož cena vychází z tržní hodnoty akcie společnosti EDP - Energias de Portugal SA (Euronext Lisbon)	1	1	ano	10
EDPR.PT	Instrument, jehož cena vychází z	1	1	ano	15

	tržní hodnoty akcie společnosti EDP Renovaveis SA (Euronext Lisbon)				
EGL.PT	Instrument, jehož cena vychází z tržní hodnoty akcie společnosti Mota Engil SGPS SA (Euronext Lisbon)	1	1	ne	25
GALP.PT	Instrument, jehož cena vychází z tržní hodnoty akcie společnosti Galp Energia SGPS SA (Euronext Lisbon)	1	1	ano	15
INA.PT	Instrument, jehož cena vychází z tržní hodnoty akcie společnosti Inapa-Invest Particip Gesta (Euronext Lisbon)	1	1	ne	25
JMT.PT	Instrument, jehož cena vychází z tržní hodnoty akcie společnosti Jeronimo Martins SGPS SA (Euronext Lisbon)	1	1	ano	10
PTC.PT	Instrument, jehož cena vychází z tržní hodnoty akcie společnosti Portugal Telecom SGPS SA (Euronext Lisbon)	1	1	ano	15
PTI.PT	Instrument, jehož cena vychází z tržní hodnoty akcie společnosti Portucel Empresa Produtora de Pasta e Pa (Euronext Lisbon)	1	1	ne	25
RENE.PT	Instrument, jehož cena vychází z tržní hodnoty akcie společnosti REN - Redes Energeticas Nacionais SA (Euronext Lisbon)	1	1	ne	15
SEM.PT	Instrument, jehož cena vychází z tržní hodnoty akcie společnosti Semapa-Sociedade de Investimento e Gesta (Euronext Lisbon)	1	1	ne	15
SNC.PT	Instrument, jehož cena vychází z tržní hodnoty akcie společnosti SONAECOM - SGPS SA (Euronext Lisbon)	1	1	ne	15
SON.PT	Instrument, jehož cena vychází z tržní hodnoty akcie společnosti Sonae (Euronext Lisbon)	1	1	ne	10
SONI.PT	Instrument, jehož cena vychází z tržní hodnoty akcie společnosti Sonae Industria SGPS SA (Euronext Lisbon)	1	1	ne	15
ZON.PT	Instrument, jehož cena vychází z tržní hodnoty akcie společnosti Zon Multimedia Servicos de Telecomunicac (Euronext Lisbon)	1	1	ne	25

* Maximální výše účasti klienta nesmí přesáhnout částku 100 000 EUR.

Poznámky:

1. Hodnota jednoho bodu představuje minimální hodnotu, o kterou se může změnit cena všech kótovaných finančních instrumentů.



2. Jeden lot je transakční jednotka všech kótovaných finančních instrumentů.
3. Zisky a ztráty v elektronickém systému podávání pokynů (ESPP) jsou vyjádřeny v základní měně poté, co jsou na ni přepočteny zisky a ztráty zjištěné v druhé měně z daného páru, případně v měně, v níž je vyjádřena hodnota derivátu při směnném kurzu X-Trade Brokers.
4. V době od 08:00 do 17:00 středoevropského času se USD/PLN, EUR/PLN, CHF/PLN standardně obchodují se spreadem 35 pipů, v době od 17:00 do 08:00 středoevropského času se spreadem 100 pipů.
5. V době od 08:00 do 17:00 středoevropského času se GBP/PLN standardně obchoduje se spreadem 55 pipů, v době od 17:00 do 08:00 středoevropského času se spreadem 150 pipů.
6. V době od 08:00 do 17:00 středoevropského času se EUR/CZK a USD/CZK standardně obchodují se spreadem 35 pipů, v době od 17:00 do 08:00 středoevropského času se spreadem 100 pipů.
7. V době od 08:00 do 17:00 středoevropského času se EUR/HUF a USD/HUF standardně obchodují se spreadem 35 pipů, v době od 17:00 do 08:00 středoevropského času se spreadem 100 pipů.
8. V době od 08:00 do 17:00 středoevropského času se EUR/RON a USD/RON standardně obchodují se spreadem 90 pipů, v době od 17:00 do 08:00 středoevropského času se spreadem 250 pipů.
9. X-Trade Brokers upozorňuje, že deriváty, pro něž základní nástroj představují úrovně burzovních indexů, jsou nástroji typu „over-the-counter“ (mimoburzovní) a nelze s nimi obchodovat na žádné z výše uvedených burz. Ceny těchto finančních nástrojů stanoví X-Trade Brokers a náležitě odrážejí reálné hodnoty burzovních indexů s tím, že se aktuální ceny koupě a prodeje mohou mírně lišit od úrovní burzovních indexů zveřejňovaných burzami.
10. Standardní velikost spreadu, Typická velikost spreadu, Typická maximální velikost spreadu, Minimální velikost pozice, Maximální velikost pozice a Minimální hodnota změny pozice jsou referenční hodnoty, které mohou být v případě znatelné volatility a omezené likvidity podkladového aktiva změněny. Pro aktuální velikost spreadu a limitní vzdálenosti klikněte [zde](#).
11. Termíny rolování mezi příslušnými kontraktními měsíci podkladových future kontraktů sloužících také jako báze ohodnocení opčních instrumentů jsou k dispozici v tabulce [Rolování pozic](#).
12. Instrumenty kotované výlučně pro potřeby uzavření otevřených pozic (close only).
13. X-Trade Brokers upozorňuje, že hodnoty Standardní velikost spreadu, Typická velikost spreadu a Typická maximální velikost spreadu nejsou aplikovatelné při otevírání trhů v neděli ve 23:00. Důvodem je nízká likvidita a extrémně vysoká volatilita trhu. Instrumenty s touto charakteristikou začínají obchodování se zvýšeným spreadem. Spread se vrací na standardní hodnoty, jakmile to likvidita a volatilita trhu umožní. Průměrná doba rozšíření spreadů je od 10 do 20 minut, v případě omezené plynulosti nebo zvětšené volatility může toto rozšíření trvat delší dobu.
14. V době od 00:00 do 23:00 středoevropského času se instrument GOLD standardně obchoduje se spreadem 80 pipů, v době od 23:00 do 00:00 středoevropského času se spreadem 200 pipů.
15. V době od 08:00 do 22:00 středoevropského času se EURNOK, EURSEK, USDNOK, USDSEK standardně obchodují se spreadem 50 pipů, v době od 22:00 do 08:00 středoevropského času se spreadem 120 pipů.
16. Typická velikost spreadu je zajištěna v době od 09:00 do 18:00 středoevropského času.
17. Měnové páry s variabilním spreadem pro typy účtů Standard FLOAT a VIP FLOAT jsou dostupné pouze v platformě XTB-Trader.
18. Měnové páry s variabilním spreadem pro typ účtu VIP Premium FLOAT jsou dostupné pouze v platformě XTB-Trader.
19. X-Trade Brokers nabízí dva typy opčních finančních instrumentů: opce typu Vanilla a Evropské binární opce.
20. Transakční jednotkou pro opce typu Vanilla je lot s tou výhradou, že lze obchodovat s minimální nominální hodnotou odpovídající jedné desetinné lotu. U Evropských binárních opcí klient definuje výplatní částku (Payout) opce.
21. Expirační doba obou typů opcí (Vanilla a Evropské binární) se pohybuje v intervalu 7 až 180 dní.
22. Zisky a ztráty uvedené v obchodní platformě Option Trader jsou přepočítávané dle bazického instrumentu, resp. ceny kurzu střed denominační (druhé) měny uvedeného v obchodní platformě XTB-Trader.
23. Termínem expirace (vyhasnutí, DW) opce se rozumí čas 16:00 v den ukončení práv a povinností smluvních stran uzavřených v rámci obchodního systému Option Trader v den otevření pozice na

- opčním nástroji.
24. Realizační cena (CW) opčního instrumentu je cena za kterou vlastník Vanilla opce typu Call (Put) má právo koupit (prodat) bazický instrument, na který je navázán opční instrument.
 25. V případě opčního instrumentu typu Call se výsledek transakce v den expirace opce stanovuje jako větší ze dvou hodnot: 0 a $(\text{referenční cena opce} - \text{cena realizace}) * \text{počet lotů} * \text{nominální hodnota lotu} * \text{kurz střed}$.
 26. V případě Vanilla opce typu Put se výsledek transakce v den expirace opce stanovuje jako větší ze dvou hodnot: 0 a $(\text{cena realizace} - \text{referenční cena}) * \text{počet lotů} * \text{nominální hodnota lotu} * \text{kurz střed}$.
 27. Existují 4 typy Evropských binárních opcí: Above, Below, Inside Range, Outside Range. Klient v dlouhé (krátké) pozici obdrží (zaplatí) předem dohodnutou výplatní částku, pokud jsou v den expirace splněny následující podmínky: (a) referenční cena je vyšší než exekuční (trigger) cena v případě opce typu Above, (b) referenční cena je nižší než exekuční (trigger) cena v případě opce typu Below, (c) referenční cena je vyšší než nižší Trigger nebo nižší než vyšší Trigger cena v případě opce typu Inside Range, (d) referenční cena je nižší než nižší Trigger nebo vyšší než vyšší Trigger cena. Pokud se referenční cena shoduje s cenou Trigger, pak je považována za vyšší ve všech případech.
 28. Maximální výši pozice v lotech se rozumí maximální nominální hodnota všech otevřených pozic na opcích typu Vanilla navázaných na stejný bazický instrument. Maximální velikost pozice se může změnit v případě nadprůměrné nebo nízké volatility bazického instrumentu.
 29. Spread pro opční instrumenty je uváděn na rozdílných úrovních v závislosti na velikosti nominální hodnoty a datu expirace opce. Tabulky spreadů pro Evropské binární opce a opce typu Vanilla naleznete v sekci Obchodní podmínky. Nutno brát v potaz, že spready jsou pouze cílové a v případě nadprůměrné volatility nebo nízké likvidity bazického instrumentu mohou být změněny.
 30. Ceny opčních instrumentů prezentované v opční obchodní platformě jsou informační a mohou se v některých případech lišit od transakční ceny obdržené v rámci odpovědi na dotaz o cenu.
 31. Ceny Evropských binárních opcí jsou uváděny v bazických bodech (od 0 do 1) a opční premie je definována jako cena (v bazických bodech) * hodnota výplatní částky zadané klientem.
 32. V případě Evropských binárních opcí je stanovena minimální a maximální velikost pozice. Minimální velikost odpovídá jedné transakci. Maximální velikost je definována jako celková hodnota výplatních částek u otevřených obchodů jednoho instrumentu.
 33. Pro výplatní částky otevřených pozic Evropských binárních opcí je stanoven limit. Ten je aktuálně ve výši 30 000 USD a může být změněn s jednotýdenním upozorněním. V případě účtů, u kterých existuje důvodné podezření, že jsou spravovány jednou nebo skupinou osob jednajících společně, budou tyto účty brány jako jeden společný pro výplatu zmíněného limitu.
 34. Portfolio klienta v případě Vanilla opcí se vypočítá jako součet absolutních hodnot následujících produktů: hodnota 1 lotu podkladového aktiva (v USD), 1-měsíční volatilita pro tento instrument a delta instrumentu (v lotech). Limit pro výpočet portfolio je stanovený na 500 000 USD a může být změněn s jednotýdenním upozorněním. Toto omezení se vztahuje taktéž na skupinu účtů, u kterých existuje důvodné podezření, že jsou spravovány jednou osobou nebo skupinou osob, které jedná společně.
 35. Detailní popis způsobu exekuce příkazů užívaných X-Trade Brokers je zveřejněn v sekci Pravidla provádění pokynů, bližší informace [zde](#).
 36. Příklad: Cílový spread pro opci call USD/JPY 2 týdny delta 30% při spot 89,00 se stanoví:
dolní rozpětí cílového spreadu: $0,11\% * 89,00 = 0,098$
horní hranice cílového spreadu: $0,21\% * 89,00 = 0,187$
Spread takové opce by se měl nacházet v rozpětí od 9 do 19 bodů. V případě nízké volatility se spread bude nacházet v dolní části uvedené hodnoty (nižší hodnota premie) a v případě vyšší volatility v horní části uvedené hodnoty (větší hodnota premie).
 37. V případě účtů, u kterých existuje důvodné podezření, že jsou spravovány jednou nebo skupinou osob, které jedná společně, bude maximální velikost pozice brána dle bodu 24 a 29 jako celková velikost pozice nebo výplata do limitu na tomto účtu.

X-Trade Brokers si vyhrazuje právo zúčtovat transakce provedené u finančních nástrojů na základě

individuální specifikační tabulky finančních nástrojů. V případě použití individuální tabulky X-Trade Brokers dá tuto tabulku k dispozici zákazníkovi, a to písemnou formou, a bude jej dále informovat o každé změně tabulky způsobem uvedeným v obchodních podmínkách.



2. Tabulka zúčtovacích záloh

a) pro účty typu Standard FIX, VIP FIX, Standard FLOAT a VIP FLOAT

Zůstatek na peněžním účtu zákazníka v CZK	Hodnota marže (margin) blokováno při otevření pozice na instrumentech uvedených v bodě 1 (hodnoty vyjádřené jako % hodnoty otevřené pozice)*	Hodnota marže (margin) blokováno při otevření pozice na instrumentech vycházejících z cen burzovních indexů uvedených v bodě 2 (hodnoty vyjádřené jako % hodnoty otevřené pozice)*	Hodnota marže (margin) blokováno při otevření pozice na instrumentech vycházejících z cen komodit a burzovních indexů uvedených v bodě 3 (hodnoty vyjádřené jako % hodnoty otevřené pozice)*	Hodnota marže (margin) blokováno při otevření pozice na instrumentech vycházejících z cen akcií uvedených v bodě 4 (hodnoty vyjádřené jako % hodnoty otevřené pozice)*	Hodnota marže (margin) blokováno při otevření pozice na instrumentech vycházejících z cen akcií uvedených v bodě 5 (hodnoty vyjádřené jako % hodnoty otevřené pozice)*	Hodnota marže (margin) blokováno při otevření pozice na instrumentech vycházejících z cen akcií uvedených v bodě 11 (hodnoty vyjádřené jako % hodnoty otevřené pozice)*	Hodnota marže (margin) blokováno při otevření pozice na instrumentech vycházejících z cen akcií uvedených v bodě 12 (hodnoty vyjádřené jako % hodnoty otevřené pozice)*
0 – 1 499 999,99	1.00%	2.00%	3.00%	7.00%	10.00%	15.00%	25,00%
1 500 000 – 2 499 999,99	1.52%	3.03%	4.55%	10.61%	15.15%	22.73%	37,88%
2 500 000 – 5 999 999,99	3.03%	6.06%	9.09%	21.21%	30.30%	45.45%	75,76%
6 000 000 – 8 999 999,99	4.00%	8.00%	12.00%	28.00%	40.00%	60.00%	100.00%
9 000 000 – 23 499 999,99	10.00%	20.00%	30.00%	70.00%	100.00%	100.00%	100.00%
od 23 500 000	20.00%	40.00%	60.00%	100.00%	100.00%	100.00%	100.00%

* změní-li se výše finanční páky na daném reálném účtě, dochází k přepočtu úrovně marže u otevřených pozic v souladu s příslušnými sazbami

b) pro účty typu VIP Premium FIX a VIP Premium FLOAT

Zůstatek na peněžním účtu zákazníka v CZK	Hodnota marže (margin) blokováno při otevření pozice na instrumentech uvedených v bodě 13 (hodnoty vyjádřené jako % hodnoty otevřené pozice)*	Hodnota marže (margin) blokováno při otevření pozice na instrumentech vycházejících z cen burzovních indexů uvedených v bodě 14 (hodnoty vyjádřené jako % hodnoty otevřené pozice)*	Hodnota marže (margin) blokováno při otevření pozice na instrumentech vycházejících z cen komodit a burzovních indexů uvedených v bodě 3 (hodnoty vyjádřené jako % hodnoty otevřené pozice)*	Hodnota marže (margin) blokováno při otevření pozice na instrumentech vycházejících z cen akcií uvedených v bodě 5 (hodnoty vyjádřené jako % hodnoty otevřené pozice)*	Hodnota marže (margin) blokováno při otevření pozice na instrumentech vycházejících z cen akcií uvedených v bodě 11 (hodnoty vyjádřené jako % hodnoty otevřené pozice)*	Hodnota marže (margin) blokováno při otevření pozice na instrumentech vycházejících z cen akcií uvedených v bodě 12 (hodnoty vyjádřené jako % hodnoty otevřené pozice)*
0 – 1 499 999,99	1.00%	2.00%	3.00%	10.00%	15.00%	25,00%
1 500 000 – 2 499 999,99	1.52%	3.03%	4.55%	15.15%	22.73%	37,88%
2 500 000 – 5 999 999,99	1.52%	3.03%	4.55%	15.15%	22.73%	37,88%
6 000 000 – 8 999 999,99	2.00%	4.00%	6.00%	20.00%	30.00%	50.00%
9 000 000 – 23 499 999,99	5.00%	10.00%	15.00%	50.00%	75.00%	100.00%

od 23 500 000 6.67% 13.34% 20.01% 66.70% 100.00% 100.00%

* změní-li se výše finanční páky na daném reálném účtě, dochází k přepočtu úrovně marže u otevřených pozic v souladu s příslušnými sazbami

Poznámky:

1. Marže (margin) blokována při otevření obchodní transakce, jejímž předmětem jsou následující instrumenty: veškeré měnové páry (kromě EURRUB, USDRUB, EURTRY, USDTRY, EURREB., USDRUB., EURTRY., USDTRY.), TNOTE, BUND10Y, SCHATZ2Y a GOLD.
2. Marže (margin) blokována při otevření obchodní transakce, jejímž předmětem jsou následující instrumenty: CZKCASH, US30, US100, US500, US2000, VOLX, UK100, DE30, FRA40, EU50, SPA35, ITA40, SUI20, RUS50, HUNComp, TURK30, BRAComp, MEXComp, JAP225, HKComp, CHNComp, KOSP200, INDIA50, AUS200, EURRUB, USDRUB, EURTRY, USDTRY, EURREB., USDRUB., EURTRY., USDTRY..
3. Marže (margin) blokována při otevření obchodní transakce, jejímž předmětem jsou následující instrumenty: W20PLN, SILVER, PLATINUM, PALLADIUM, COPPER, ALUMINUM, ZINC, NICKEL, LEAD, TIN, OIL, NATGAS, GASOLINE, HEATINGOIL, CORN, SOYBEAN, WHEAT, RICE, SUGAR, COTTON, COFFEE, COCOA, SOYOIL, SOYMEAL, LEANHOGS, CATTLE, EMISS.
4. Marže (margin) blokována při otevření obchodní transakce, jejímž předmětem jsou následující instrumenty: EBAY, YAHOO, MICROSOFT, INTEL, NOKIA, IBM, PFIZER, EXXONMOBIL, GE.
5. Marže (margin) blokována při otevření obchodní transakce, jejímž předmětem jsou následující instrumenty: PEO.PL, PGE.PL, PKN.PL, PKO.PL, PZU.PL, TPS.PL, ABE.ES, ABG.ES, ACS.ES, ACX1.ES, BBVA.ES, BME.ES, CRI.ES, ELE.ES, ENG.ES, FCC.ES, FER.ES, GAM.ES, GAS.ES, GRF.ES, IBE1.ES, IBLA.ES, IBR.ES, IDR.ES, ITX.ES, MAP.ES, POP.ES, REE.ES, REP1.ES, SAB.ES, SAN1.ES, TEF1.ES, TL5.ES, ADS.DE, ALV.DE, BAS.DE, BAY.DE, BEI.DE, BMW.DE, DB1.DE, DPW.DE, DTE.DE, EOAN.DE, FME.DE, FRE3.DE, LHA.DE, LIN.DE, MAN.DE, MEO.DE, MRK.DE, MUV2.DE, RWE.DE, SAP.DE, SDF.DE, SIE.DE, TKA.DE, VOW.DE, CEZ1.CZ, KOMB.CZ, AAPL.US, ADBE.US, AMAT.US, AMGN.US, AMZN.US, BA.US, BBBY.US, BMY.US, BRCM.US, CL.US, CME.US, COP.US, CPB.US, CSCO.US, CTXS.US, CVX.US, DELL.US, DIS.US, EBAY.US, EL.US, FDX.US, GE.US, GOOG.US, GPS.US, GSK.US, HNZ.US, HPQ.US, HSY.US, IBM.US, INTC.US, JNJ.US, K.US, KFT.US, KMB.US, KO.US, LXX.US, MA.US, MAT.US, MCD.US, MFE.US, MMM.US, MRK.US, MSFT.US, NKE.US, ORCL.US, PEP.US, PFE.US, PG.US, PM.US, QCOM.US, RL.US, SUN.US, SYMC.US, T.US, TWX.US, TXN.US, UPS.US, VIAB.US, VZ.US, WMT.US, WU.US, XOM.US, YHOO.US, AAL.UK, ABF.UK, AMEC.UK, AU.UK, AZN.UK, BA.UK, BATS.UK, BG.UK, BLND.UK, BSY.UK, BTA.UK, CCL.UK, CNA.UK, COB.UK, CPG.UK, CPI.UK, CSCG.UK, DGE.UK, EXPN.UK, GFS.UK, HMSO.UK, HOME.UK, HSBA.UK, IHG.UK, III.UK, IMT.UK, INVP.UK, IPR.UK, ISYS.UK, JMAT.UK, KGF.UK, LAND.UK, LSE.UK, MKS.UK, MRW.UK, NG.UK, NXT.UK, PSON.UK, RB.UK, RDSA.UK, RSDB.UK, REL.UK, REX.UK, RRS.UK, RSA.UK, SAB.UK, SBRY.UK, SGE.UK, SHP.UK, SMIN.UK, SN.UK, SRP.UK, SSE.UK, SVT.UK, TCG.UK, TLW.UK, TSCO.UK, ULVR.UK, UU.UK, VOD.UK, WPP.UK, WTB.UK, AC.FR, AI.FR, ALO.FR, BN.FR, CA.FR, CAP.FR, DG.FR, EAD.FR, EDF.FR, EI.FR, FP.FR, FTE.FR, GSZ.FR, MC.FR, ML.FR, MMB.FR, OR.FR, RI.FR, SAN.FR, SEV.FR, STM.FR, UL.FR, VIE.FR, VIV.FR, EDP.PT, JMT.PT, SON.PT, A2A .IT, AGL.IT, ATL.IT, AZM.IT, BEN.IT, BMPS.IT, BUL.IT, BZU.IT, CIR.IT, CPR.IT, ENEL.IT, ENI.IT, FNC.IT, FSA.IT, G.IT, GEO.IT, IT.IT, LTO.IT, LUX.IT, MB.IT, MS.IT, PC.IT, PMI.IT, PLT.IT, PRY.IT, SPM.IT, SRG.IT, STM.IT, STS.IT, TEN.IT, TIT.IT, TRN.IT, UBI.IT, UNI.IT.
6. Marže (margin) blokována při otevření obchodní transakce, jejímž předmětem jsou opce (typu Vanilla nebo Evropské binární), se stanoví ve výši 0.00% nominální hodnoty otevřené pozice v případě nákupu opce.
7. Marže (margin) blokována při otevření obchodní transakce, jejímž předmětem jsou opce typu Vanilla, je stanovena ve výši nominální hodnoty otevřené pozice, která je: 0,5% v případě opce, jejíž předmětem jsou EURCHF, EURCZK, 1% v případě opce, jejíž předmětem jsou USDPLN, EURPLN, EURUSD, GBPUSD, USDCHF, USDJPY, EURGBP, EURJPY, USDCAD, USDCZK, 1,5% v případě opce, jejíž předmětem jsou AUDUSD, GBPJPY, NZDUSD, GOLD, US30, 2% v případě

- opce, jejíž předmětem jsou DE30, UK100, SPA35, EU50, US500, 2,5% v případě opce, jejíž předmětem je SILVER, 3% v případě opce, jejíž předmětem je W20PLN, 3,5% v případě opce, jejíž předmětem jsou OIL, COPPER, ZINC.
8. Marže (margin) blokována při otevření obchodní transakce, jejímž předmětem jsou Evropské binární opce, je kalkulována následovně:
Doba splatnosti 7-29 dní: výplata * min[0,30; 1-Cena(cena bid v bazických bodech)]
Doba splatnosti 30-119 dní: výplata * min[0,15; 1-Cena(cena bid v bazických bodech)]
Doba splatnosti 120-180 dní: výplata * min[0,06; 1-Cena(cena bid v bazických bodech)]
Dále musí být splněna podmínka, že marže na klientském účtu se nesmí dostat pod hodnotu 100% v důsledku otevření obchodu.
 9. V případě, že změna zůstatku na peněžním účtu zákazníka vede ke změně hodnoty stanovené marže, týká se změna všech otevřených pozic, včetně těch, jež byly otevřeny před změnou zůstatku na účtu.
 10. V případě účtů, u nichž existuje důvodné podezření, že jsou spravovány jednou osobou, případně skupinou vzájemně propojených osob, jsou zůstatky daných účtů sčítány a marže se pro všechny účty stanoví v jednotné výši podle uvedené tabulky.
 11. Marže (margin) blokována při otevření obchodní transakce, jejímž předmětem jsou následující instrumenty: ACP.PL, BRE.PL, BZW.PL, CEZ.PL, GTN.PL, KGH.PL, LTS.PL, PGN.PL, TVN.PL, ANA.ES, BKT.ES, BTO.ES, EVA.ES, MTS.ES, OHL.ES, SYV.ES, TRE.ES, CBK.DE, DAI.DE, DBK.DE, HEI.DE, HEN3.DE, IFX.DE, SZG.DE, NWR.CZ, RBAG.CZ, SPTT.CZ, TABAK.CZ, UNIP.CZ, AA.US, AIG.US, AMD.US, ANF.US, AON.US, AXP.US, BAC.US, BK.US, C.US, CAT.US, DPS.US, ERTS.US, ETFC.US, FCX.US, GS.US, GT.US, HOG.US, JPM.US, MAR.US, MCO.US, MOT.US, MS.US, NDAQ.US, NOVL.US, NTRS.US, NYX.US, RSH.US, SLB.US, SBUX.US, SCHW.US, SHLD.US, SNDK.US, STT.US, TIF.US, USB.US, VLO.US, WFC.US, XRX.US, ADM.UK, AGK.UK, ANTO.UK, ARM.UK, ATST.UK, BAY.UK, BLT.UK, BNZL.UK, BP.UK, BRBY.UK, CNE.UK, EMG.UK, FRES.UK, IAP.UK, ISAT.UK, ITRK.UK, LGEN.UK, LMI.UK, OML.UK, PFC.UK, PRU.UK, RIO.UK, RR.UK, SDR.UK, SDRC.UK, SL.UK, STAN.UK, TT.UK, WOS.UK, ACA.FR, ALU.FR, BNP.FR, CS.FR, EN.FR, GLÉ.FR, LG.FR, MT.FR, PP.FR, RNO.FR, SGO.FR, SU.FR, TEC.FR, UG.FR, VK.FR, BCP.PT, BES.PT, BRI.PT, EDPR.PT, GALP.PT, PTC.PT, RENE.PT, SEM.PT, SNC.PT, SONI.PT, BP.IT, F.IT, IPG.IT, MOL.HU, MTEL.HU, OTP.HU, RICHT.HU.
 12. Marže (margin) blokována při otevření obchodní transakce, jejímž předmětem jsou následující instrumenty: AGO.PL, BIO.PL, CPS.PL, CST.PL, GTC.PL, PBG.PL, PXM.PL, AAA.CZ, CETV.CZ, ECM.CZ, KITD.CZ, ORCO.CZ, PEGAS.CZ, VIG.CZ, AV.UK, BARC.UK, CW.UK, ENRC.UK, KAZ.UK, LLOY.UK, RBS.UK, VED.UK, XTA.UK, DEXB.FR, ALTR.PT, BPI.PT, CPR.PT, EGL.PT, INA.PT, PTI.PT, ZON.PT, EXO.IT, ISP.IT, UCG.IT, ANY.HU, ECONET.HU, EGIS.HU, FHB.HU, FOTEX.HU, PANNERGY.HU, RABA.HU, SYNERG.HU.
 13. Marže (margin) blokována při otevření obchodní transakce, jejímž předmětem jsou následující instrumenty: veškeré měnové páry (kromě EURRUB, USDRUB, EURTRY, USDTRY, EURRUB., USDRUB., EURTRY., USDTRY.), TNOTE, BUND10Y, SCHATZ2Y a GOLD.
 14. Marže (margin) blokována při otevření obchodní transakce, jejímž předmětem jsou následující instrumenty: CZKCASH, US30, US100, US500, US2000, VOLX, UK100, DE30, FRA40, EU50, SPA35, ITA40, SUI20, RUS50, HUNComp, TURK30, BRACComp, MEXComp, JAP225, HKComp, CHNComp, KOSP200, INDIA50, AUS200, EURRUB, USDRUB, EURTRY, USDTRY, EURRUB., USDRUB., EURTRY., USDTRY...

3. Obchodní hodiny

Měnové páry (Forex) s fixním i variabilním spreadem

24h od neděle 23:00 do pátku 22:00, mimo tyto měnové páry:



- EURRUB, USDRUB, EURRUB., USDRUB., EURRUB., USDRUB.. – 08:05 - 18:00
- EURTRY, USDTRY, EURTRY., USDTRY., EURTRY., USDTRY.. – 08:05 - 20:00

Komodity

- CATTLE, LEANHOGS (hovězí, vepřové) – 01:35 - 23:00, kromě pondělí, kdy se obchoduje 16:05 - 23:00, a pátku, kdy se obchoduje 01:35 - 20:30
- COCOA (kakao) – 10:05 - 20:00
- COPPER, ALUMINIUM, ZINC, NICKEL, TIN, LEAD (měď, hliník, zinek, nikl, cín, olovo) – 08:30 - 19:30
- CORN, SOYBEAN, SOYOIL, SOYMEAL, RICE, WHEAT (kukuřice, sojová zrna, sojový olej, sojový granulát, rýže, pšenice) – 01:35 - 13:00 a 16:35 - 20:15
- COTTON (bavlna) – 08:30 - 20:30
- EMISS (povolenky na emise skleníkových plynů) – 08:05 - 18:00
- GOLD, SILVER, PALLADIUM, PLATINUM (zlato, stříbro palladium, platina) – pondělí 00:05 - pátek 22:00
- NATGAS, HEATINGOIL, GASOLINE (přírodní plyn, topný olej, benzín) – 08:30 - 23:00
- OIL (ropa) – 04:05 - 22:00
- SUGAR, COFFEE (cukr, káva) – 09:30 - 20:00

Akciové indexy

- AUS200 – 02:05 - 08:30 a 09:15 - 23:00, během zimního času 00:05 - 06:30 a 07:15 - 22:00
- BRAComp – 14:05 - 22:00, během zimního času 13:05 - 21:00
- CZKCASH – 09:20 - 16:00
- DE30, EU50, FRA40 – 08:05 - 22:00
- HKComp, CHNComp – 03:50 - 06:30 a 08:35 - 10:15, během zimního času 02:50 - 05:30 a 07:35 - 09:15
- HUNComp – 09:10 - 16:30
- INDIA50 – 05:35 - 12:00, během zimního času 04:35 - 11:00
- ITA40 – 09:05 - 17:40
- JAP225 – 02:05 - 04:00 a 05:35 - 08:10 a 09:35 - 13:00, během zimního času 01:05 - 03:00 a 04:35 - 07:10 a 08:35 - 12:00
- KOSP200 – 02:05 - 08:15, během zimního času 01:05 - 07:15
- MEXComp – 16:05 - 22:00
- RUS50 – 08:05 - 16:45 a 17:05 - 21:50
- SPA35, SUI20 – 09:05 - 17:30
- TURK30 – 08:20 - 16:35
- UK100 – 09:05 - 22:00
- US30, US100, US500 – 00:05 - 22:00 a 22:35 - 23:30
- US2000 – 04:05 - 24:00
- VOLX – 15:35 - 22:15
- W20PLN – 08:35 - 16:10

Akcie – CFD

- ACX.ES, IBE.ES, REP.ES, SAN.ES, TEF.ES – 09:05 - 17:30
- CEZ.CZ, ERSTE.CZ, KB.CZ, TELO2.CZ, UNI.CZ – 09:20 - 16:00
- EBAY, YAHOO, MICROSOFT, INTEL, NOKIA, IBM, CITIGROUP, PFIZER, EXXONMOBIL, GE – 15:35 - 22:00

Akcie – Equity DMA



- Bolsa de Madrid – 09:00 - 17:30
- Borsa Italiana – 09:05 - 17:25
- Budapest Stock Exchange – 09:00 - 16:30
- Deutsche Boerse (Xetra) – 09:00 - 17:30
- Euronext Lisbon – 09:00 - 17:30
- Euronext Paris – 09:00 - 17:30
- London Stock Exchange (LSE) – 09:00 - 17:35
- NASDAQ – 15:30 - 22:00
- New York Stock Exchange (NYSE) – 15:30 - 22:00
- Prague Stock Exchange (PSE) – 09:10 - 16:00
- Warsaw Stock Exchange (WSE) – 09:00 - 16:10

Dluhopisy

- BUND10Y, SCHATZ2Y – 08:05 - 22:00
- TNOTE – 01:05 - 23:00

Obchodní hodiny jsou uvedeny v středoevropském času (GMT+1).

Poznámky:

1. Obchodními dny se rozumí všechny dny v týdnu v období od neděle 23:00 CET do pátku 22:00 CET.
2. Obchodní den standardně končí ve 24:00 CET, kromě pátku, kdy končí již ve 22:00 CET.
3. X-Trade Brokers vynaloží maximální úsilí informovat své klienty o změnách v obchodních hodinách souvisejících s přechodem na zimní čas.

4. Poplatky a provize

Standardní CFD

	<u>Standard FIX / Standard FLOAT</u>	<u>VIP FIX / VIP FLOAT / VIP PREMIUM FIX / VIP PREMIUM FLOAT</u>
Poplatek za vedení účtu	-	-
Provize za zavření pozice	-	-
Poplatek za telefonický pokyn	-	-
Provize za výplatu prostředků menší než 3 000 CZK	350 CZK	-
Místo uložení marže	Klientský účet X-Trade Brokers, vedený v UniCredit Bank	Klientský účet X-Trade Brokers, vedený v UniCredit Bank
Výpis měsíčních operací na účtu zákazníka zasílaný poštou, nebo výpis změn v obchodních podmínkách**	3 000 CZK	-



Výpis denních operací na účtu zákazníka zasílaný poštou**	1 000 CZK	-
Kompletní výpis historie obchodování vytvořený na vyžádání zákazníka	3 000 CZK	-
Debetní poplatky	-	-

Equity DMA

Burza příslušného instrumentu	Typy účtů	
	<u>Standard FIX / Standard FLOAT</u>	<u>VIP FIX / VIP FLOAT / VIP PREMIUM FIX / VIP PREMIUM FLOAT</u>
Warsaw Stock Exchange (WSE)	0,25% z hodnoty transakce, minimálně 3 PLN ***/****	0,25% z hodnoty transakce, minimálně 3 PLN ***/****
Warsaw Stock Exchange (WSE) (intradenní uzavření pokynu)	0,19% z hodnoty transakce, minimálně 3 PLN ***/****	0,19% z hodnoty transakce, minimálně 3 PLN ***/****
NYSE (New York Stock Exchange)	0,10% z hodnoty transakce, minimálně 10 USD ***/****	0,10% z hodnoty transakce, minimálně 10 USD ***/****
NYSE (New York Stock Exchange) (intradenní uzavření pokynu)	0,08% z hodnoty transakce, minimálně 10 USD ***/****	0,08% z hodnoty transakce, minimálně 10 USD ***/****
NASDAQ	0,10% z hodnoty transakce, minimálně 10 USD ***/****	0,10% z hodnoty transakce, minimálně 10 USD ***/****
NASDAQ (intradenní uzavření pokynu)	0,08% z hodnoty transakce, minimálně 10 USD ***/****	0,08% z hodnoty transakce, minimálně 10 USD ***/****
London Stock Exchange (LSE)	0,10% z hodnoty transakce, minimálně 7,5 GBP ***/****	0,10% z hodnoty transakce, minimálně 7,5 GBP ***/****
London Stock Exchange (LSE) (intradenní uzavření pokynu)	0,08% z hodnoty transakce, minimálně 7,5 GBP ***/****	0,08% z hodnoty transakce, minimálně 7,5 GBP ***/****
Euronext Paris / Lisbon	0,10% z hodnoty transakce, minimálně 7,5 EUR ***/****	0,10% z hodnoty transakce, minimálně 7,5 EUR ***/****
Euronext Paris / Lisbon (intradenní uzavření pokynu)	0,08% z hodnoty transakce, minimálně 7,5 EUR ***/****	0,08% z hodnoty transakce, minimálně 7,5 EUR ***/****
Bolsa de Madrid	0,10% z hodnoty transakce, minimálně 7,5 EUR ***/****	0,10% z hodnoty transakce, minimálně 7,5 EUR ***/****
Bolsa de Madrid (intradenní uzavření pokynu)	0,08% z hodnoty transakce, minimálně 7,5 EUR ***/****	0,08% z hodnoty transakce, minimálně 7,5 EUR ***/****
Borsa Italiana	0,10% z hodnoty transakce, minimálně 7,5 EUR ***/****	0,10% z hodnoty transakce, minimálně 7,5 EUR ***/****
Borsa Italiana (intradenní uzavření pokynu)	0,08% z hodnoty transakce, minimálně 7,5 EUR ***/****	0,08% z hodnoty transakce, minimálně 7,5 EUR ***/****
Budapest Stock Exchange	0,25% z hodnoty transakce, minimálně 2 000 HUF ***/****	0,25% z hodnoty transakce, minimálně 2 000 HUF ***/****

Budapest Stock Exchange	0,20% z hodnoty transakce, minimálně 2 000 HUF ***/****	0,20% z hodnoty transakce, minimálně 2 000 HUF ***/****
Deutsche Börse (Xetra)	0,10% z hodnoty transakce, minimálně 7,5 EUR ***/****	0,10% z hodnoty transakce, minimálně 7,5 EUR ***/****
Deutsche Börse (Xetra) (intradenní uzavření pokynu)	0,08% z hodnoty transakce, minimálně 7,5 EUR ***/****	0,08% z hodnoty transakce, minimálně 7,5 EUR ***/****
Prague Stock Exchange (PSE)	0,25% z hodnoty transakce, minimálně 150 CZK ***/****	0,25% z hodnoty transakce, minimálně 150 CZK ***/****
Prague Stock Exchange (PSE) (intradenní uzavření pokynu)	0,20% z hodnoty transakce, minimálně 150 CZK ***/****	0,20% z hodnoty transakce, minimálně 150 CZK ***/****
Poplatek za přenos tržních dat pomocí internetu		
Jednotlivci		
Reálné tržní ceny z Warsaw Stock Exchange - první úroveň	0 PLN měsíčně ***/****	
Právní osoby a další organizační jednotky bez právní subjektivity		
Reálné tržní ceny z Warsaw Stock Exchange - první úroveň	118 PLN ***/**** / bez poplatku v případě zobchodovaného objemu nad 250 000 PLN ***/****	

Poznámky:

* [V případě sald investičních účtů, která překračují 1 500 000 CZK se úroveň páky stanoví v souladu s popsányými pravidly.](#)

** Poplatek za výpis operací provedených na zákaznickově účtu se vybírá pouze v případě, že X-Trade Brokers daný výpis vydává na individuální žádost zákazníka. Pořízení ročního výpisu, o němž se hovoří v Řádu, není zpoplatněno.

*** X-Trade Brokers DM S.A. si vyhrazuje právo ustanovit individuální sazby provizí a poplatků, přičemž o této změně bude klient informován v písemné podobě.

**** Poplatek bude konvertován do měny, v níž je příslušný účet veden, a to dle směnného kurzu X-Trade Brokers v momentě uskutečnění transakce.

Tato rezoluce platí pouze pro klienty XTB ČR a nahrazuje veškerá předchozí rozhodnutí týkající se klientů registrovaných pod XTB ČR.

Toto nařízení nabývá účinnosti dne 14. září 2010.

