

## Nařízení č. 06/CZ/11

### členů představenstva X-Trade Brokers DM S.A.

**z 22. června 2011**

V souladu s ustanoveními v Obchodních podmínkách o poskytování zprostředkovatelských služeb a provádění příkazů při obchodování s finančními nástroji, vedení účtů a rejstříků s tímto obchodováním spojených, X-Trade Brokers Dom Maklerski Spółka Akcyjna zavádí pro klienty X-Trade Brokers Dom Maklerski Spółka Akcyjna organizační složka v České republice (dále jen XTb ČR) závazně:

#### 1. Specifikační tabulka finančních nástrojů

Kontrakty na vyrovnání rozdílů (CFD) s fixními spreadmi

Forex Standard FIX, VIP FIX, VIP PREMIUM FIX

Instrument	Popis Instrumentu	Nominální hodnota kontraktu (lot) <sup>2</sup>	Hodnota bodu <sup>1</sup>	Standardní velikost spreadu v bodech <sup>1,10,13</sup>	Min. velikost pozice v lotech <sup>2,10</sup>	Max. velikost pozice v lotech <sup>2,10</sup>	Min. hodnota změny pozice v lotech <sup>2,10</sup>	Referenční burza/Referenční zdroj
USDCZK <sup>6</sup>	Americký dolar vůči České koruně	100 000 USD	0,001	35/100	0,1	50	0,1	Cena na mezibankovním trhu stanovena jednou z agentur: Reuters, Bloomberg alebo Tenfore
EURCZK <sup>6</sup>	Euro vůči České koruně	100 000 EUR	0,001	35/100	0,1	50	0,1	Cena na mezibankovním trhu stanovena jednou z agentur: Reuters, Bloomberg alebo Tenfore
EURUSD	Euro vůči Americkému dolaru	100 000 EUR	0,0001	2	0,1	50	0,1	Cena na mezibankovním trhu stanovena jednou z agentur: Reuters, Bloomberg alebo Tenfore
GBPUSD	Britská libra vůči Americkému dolaru	100 000 GBP	0,0001	3	0,1	50	0,1	Cena na mezibankovním trhu stanovena jednou z agentur: Reuters, Bloomberg alebo Tenfore
USDJPY	Americký dolar vůči Japonskému jenu	100 000 USD	0,01	3	0,1	50	0,1	Cena na mezibankovním trhu stanovena jednou z agentur: Reuters, Bloomberg alebo Tenfore
USDCHF	Americký dolar vůči Švýcarskému	100 000 USD	0,0001	3	0,1	50	0,1	Cena na mezibankovním

	franku							trhu stanovená jednou z agentur: Reuters, Bloomberg alebo Tenfore
AUDCAD	Austrálsky dolar vŕči Kanadskému dolaru	100 000 AUD	0,0001	11	0,1	50	0,1	Cena na mezibankovním trhu stanovená jednou z agentur: Reuters, Bloomberg alebo Tenfore
AUDCHF	Austrálsky dolar vŕči Švýcarskému franku	100 000 AUD	0,0001	10	0,1	50	0,1	Cena na mezibankovním trhu stanovená jednou z agentur: Reuters, Bloomberg alebo Tenfore
AUDJPY	Austrálsky dolar vŕči Japonskému jenu	100 000 AUD	0,01	6	0,1	50	0,1	Cena na mezibankovním trhu stanovená jednou z agentur: Reuters, Bloomberg alebo Tenfore
AUDNZD	Austrálsky dolar vŕči Novozélandskému dolaru	100 000 AUD	0,0001	16	0,1	50	0,1	Cena na mezibankovním trhu stanovená jednou z agentur: Reuters, Bloomberg alebo Tenfore
AUDUSD	Austrálsky dolar vŕči Americkému dolaru	100 000 AUD	0,0001	4	0,1	50	0,1	Cena na mezibankovním trhu stanovená jednou z agentur: Reuters, Bloomberg alebo Tenfore
CADCHF	Kanadský dolar vŕči Švýcarskému franku	100 000 CAD	0,0001	9	0,1	50	0,1	Cena na mezibankovním trhu stanovená jednou z agentur: Reuters, Bloomberg alebo Tenfore
CADJPY	Kanadský dolar vŕči Japonskému jenu	100 000 CAD	0,01	7	0,1	50	0,1	Cena na mezibankovním trhu stanovená jednou z agentur: Reuters, Bloomberg alebo Tenfore
CHFJPY	Švýcarský frank vŕči Japonskému jenu	100 000 CHF	0,01	7	0,1	50	0,1	Cena na mezibankovním trhu stanovená jednou z agentur: Reuters, Bloomberg alebo Tenfore
CHFPLN <sup>4</sup>	Švýcarský frank vŕči Polskému zlotému	100 000 CHF	0,0001	35/100	0,1	50	0,1	Cena na mezibankovním trhu stanovená jednou z agentur: Reuters, Bloomberg alebo Tenfore
EURAUD	Euro vŕči Austrálskemu dolaru	100 000 EUR	0,0001	12	0,1	50	0,1	Cena na mezibankovním trhu stanovená jednou z agentur: Reuters, Bloomberg alebo Tenfore



EURCAD	Euro vůči Kanadskému dolaru	100 000 EUR	0,0001	12	0,1	50	0,1	Cena na mezibankovním trhu stanovena jednou z agentur: Reuters, Bloomberg alebo Tenfore
EURCHF	Euro vůči Švýcarskému franku	100 000 EUR	0,0001	4	0,1	50	0,1	Cena na mezibankovním trhu stanovena jednou z agentur: Reuters, Bloomberg alebo Tenfore
EURGBP	Euro vůči Britské libře	100 000 EUR	0,0001	3	0,1	50	0,1	Cena na mezibankovním trhu stanovena jednou z agentur: Reuters, Bloomberg alebo Tenfore
EURHUF <sup>7</sup>	Euro vůči Maďarskému forintu	100 000 EUR	0,01	35/100	0,1	50	0,1	Cena na mezibankovním trhu stanovena jednou z agentur: Reuters, Bloomberg alebo Tenfore
EURRON <sup>8</sup>	Euro vůči Rumunskému leu	100 000 EUR	0,0001	90/250	0,1	50	0,1	Cena na mezibankovním trhu stanovena jednou z agentur: Reuters, Bloomberg alebo Tenfore
USDRON <sup>8</sup>	Americký dolar vůči Rumunskému leu	100 000 USD	0,0001	90/250	0,1	50	0,1	Cena na mezibankovním trhu stanovena jednou z agentur: Reuters, Bloomberg alebo Tenfore
EURRUB	Euro vůči Ruskému rublu	100 000 EUR	0,0001	700	0,1	50	0,1	Cena na mezibankovním trhu stanovena jednou z agentur: Reuters, Bloomberg alebo Tenfore
USDRUB	Dolar vůči Ruskému rublu	100 000 USD	0,0001	500	0,1	50	0,1	Cena na mezibankovním trhu stanovena jednou z agentur: Reuters, Bloomberg alebo Tenfore
EURTRY	Euro vůči Turecké liře	100 000 EUR	0,0001	35	0,1	50	0,1	Cena na mezibankovním trhu stanovena jednou z agentur: Reuters, Bloomberg alebo Tenfore
USDTRY	Dolar vůči Turecké liře	100 000 USD	0,0001	25	0,1	50	0,1	Cena na mezibankovním trhu stanovena jednou z agentur: Reuters, Bloomberg alebo Tenfore
EURJPY	Euro vůči Japonskému jenu	100 000 EUR	0,01	4	0,1	50	0,1	Cena na mezibankovním trhu stanovena jednou z agentur: Reuters, Bloomberg

								alebo Tenfore
EURNOK <sup>15</sup>	Euro vůči Norské koruně	100 000 EUR	0,0001	50/120	0,1	50	0,1	Cena na mezibankovním trhu stanovená jednou z agentur: Reuters, Bloomberg alebo Tenfore
EURNZD	Euro libra vůči Novozélandskému dolaru	100 000 EUR	0,0001	25	0,1	50	0,1	Cena na mezibankovním trhu stanovená jednou z agentur: Reuters, Bloomberg alebo Tenfore
EURPLN <sup>4</sup>	Euro vůči Polskému zlotému	100 000 EUR	0,0001	35/100	0,1	50	0,1	Cena na mezibankovním trhu stanovená jednou z agentur: Reuters, Bloomberg alebo Tenfore
EURSEK <sup>15</sup>	Euro vůči Švédské koruně	100 000 EUR	0,0001	50/120	0,1	50	0,1	Cena na mezibankovním trhu stanovená jednou z agentur: Reuters, Bloomberg alebo Tenfore
GBPAUD	Britská libra vůči Austrálskému dolaru	100 000 GBP	0,0001	16	0,1	50	0,1	Cena na mezibankovním trhu stanovená jednou z agentur: Reuters, Bloomberg alebo Tenfore
GBPCHF	Britská libra vůči Švýcarskému franku	100 000 GBP	0,0001	10	0,1	50	0,1	Cena na mezibankovním trhu stanovená jednou z agentur: Reuters, Bloomberg alebo Tenfore
GBPJPY	Britská libra vůči Japonskému jenu	100 000 GBP	0,01	7	0,1	50	0,1	Cena na mezibankovním trhu stanovená jednou z agentur: Reuters, Bloomberg alebo Tenfore
GBPNZD	Britská libra vůči Novozélandskému dolaru	100 000 GBP	0,0001	25	0,1	50	0,1	Cena na mezibankovním trhu stanovená jednou z agentur: Reuters, Bloomberg alebo Tenfore
GBPPLN <sup>5</sup>	Britská libra vůči Polskému zlotému	100 000 GBP	0,0001	55/150	0,1	50	0,1	Cena na mezibankovním trhu stanovená jednou z agentur: Reuters, Bloomberg alebo Tenfore
NZDUSD	Novozélandský dolar vůči Americkému dolaru	100 000 NZD	0,0001	5	0,1	50	0,1	Cena na mezibankovním trhu stanovená jednou z agentur: Reuters, Bloomberg alebo Tenfore
NZDJPY	Novozélandský dolar vůči Japonskému jenu	100 000 NZD	0,01	7	0,1	50	0,1	Cena na mezibankovním trhu stanovená

								jednou z agentur: Reuters, Bloomberg alebo Tenfore
USDCAD	Americký dolar vůči Kanadskému dolaru	100 000 USD	0,0001	4	0,1	50	0,1	Cena na mezibankovním trhu stanovená jednou z agentur: Reuters, Bloomberg alebo Tenfore
USDHUF <sup>7</sup>	Americký dolar vůči Maďarskému forintu	100 000 USD	0,01	35/100	0,1	50	0,1	Cena na mezibankovním trhu stanovená jednou z agentur: Reuters, Bloomberg alebo Tenfore
USDMXN	Americký dolar vůči Mexickému pesetu	100 000 USD	0,0001	200	0,1	50	0,1	Cena na mezibankovním trhu stanovená jednou z agentur: Reuters, Bloomberg alebo Tenfore
USDNOK <sup>15</sup>	Americký dolar vůči Norské koruně	100 000 USD	0,0001	50/120	0,1	50	0,1	Cena na mezibankovním trhu stanovená jednou z agentur: Reuters, Bloomberg alebo Tenfore
USDPLN <sup>4</sup>	Americký dolar vůči Polskému zlotému	100 000 USD	0,0001	35/100	0,1	50	0,1	Cena na mezibankovním trhu stanovená jednou z agentur: Reuters, Bloomberg alebo Tenfore
USDSEK <sup>15</sup>	Americký dolar vůči Švédské koruně	100 000 USD	0,0001	50/120	0,1	50	0,1	Cena na mezibankovním trhu stanovená jednou z agentur: Reuters, Bloomberg alebo Tenfore
USDZAR	Americký dolar vůči Jihoafrickému randu	100 000 USD	0,0001	200	0,1	50	0,1	Cena na mezibankovním trhu stanovená jednou z agentur: Reuters, Bloomberg alebo Tenfore
CHFHUF <sup>7</sup>	Švýcarský frank vůči Maďarskému forintu	100 000 CHF	0,01	35/100	0,1	50	0,1	Cena na mezibankovním trhu stanovená jednou z agentur: Reuters, Bloomberg alebo Tenfore
USDDKK	Americký dolar vůči Dánské koruně	100 000 USD	0,0001	60	0,1	50	0,1	Cena na mezibankovním trhu stanovená jednou z agentur: Reuters, Bloomberg alebo Tenfore
EURDKK	Euro vůči Dánské koruně	100 000 EUR	0,0001	40	0,1	50	0,1	Cena na mezibankovním trhu stanovená jednou z agentur: Reuters, Bloomberg alebo Tenfore
USDHKD	Americký dolar	100 000	0,0001	16	0,1	50	0,1	Cena na



	vůči Hong Kongskému dolaru	USD						mezibankovním trhu stanovená jednou z agentur: Reuters, Bloomberg alebo Tenfore
EURHKD	Euro vůči Hong Kongskému dolaru	100 000 EUR	0,0001	50	0,1	50	0,1	Cena na mezibankovním trhu stanovená jednou z agentur: Reuters, Bloomberg alebo Tenfore
USDCLP <sup>19</sup>	Americký dolar vůči Chilskému pesetu	100 000 USD	0,01	40/200	0,1	50	0,1	Cena na mezibankovním trhu stanovená jednou z agentur: Reuters, Bloomberg alebo Tenfore

#### Komodity

Instrument	Popis Instrumentu	Nominální hodnota kontraktu (lot) <sup>2</sup>	Hodnota bodu <sup>1</sup>	Standardní velikost spreadu v bodech <sup>1,10,13</sup>	Min. velikost pozice v lotech <sup>2,1</sup> <sub>0</sub>	Max. velikost pozice v lotech <sup>2,1</sup> <sub>0</sub>	Min. hodnota změny pozice v lotech <sup>2,1</sup> <sub>0</sub>	Referenční burza/Referenční zdroj
GOLD <sup>12,14</sup>	Nástroj, jehož cena vychází z tržní hodnoty trojské unce zlata	Cena trojské unce zlata * 300 USD	0,01	80/200	0,03	10	0,01	Cena na mezibankovním trhu stanovená jednou z agentur: Reuters, Bloomberg alebo Tenfore
GOLDS <sup>14</sup>	Nástroj, jehož cena vychází z tržní hodnoty trojské unce zlata	Cena trojské unce zlata * 100 USD	0,01	80/200	0,1	15	0,1	Cena na mezibankovním trhu stanovená jednou z agentur: Reuters, Bloomberg alebo Tenfore
PLATINUM	Nástroj, jehož cena vychází z tržní hodnoty trojské unce platiny	Cena trojské unce platiny * 150 USD	0,01	1000	0,05	10	0,01	Cena na mezibankovním trhu stanovená jednou z agentur: Reuters, Bloomberg alebo Tenfore
PALLADIUM	Nástroj, jehož cena vychází z tržní hodnoty trojské unce paládia	Cena trojské unce paládia * 500 USD	0,01	500	0,05	10	0,01	Cena na mezibankovním trhu stanovená jednou z agentur: Reuters, Bloomberg alebo Tenfore
SILVER <sup>12</sup>	Nástroj, jehož cena vychází z tržní hodnoty trojské unce stříbra	Cena trojské unce stříbra * 18 000 USD	0,01	5	0,05	10	0,01	Cena na mezibankovním trhu stanovená jednou z agentur: Reuters, Bloomberg alebo Tenfore
SILVERs	Nástroj, jehož cena vychází z tržní hodnoty trojské unce stříbra	Cena trojské unce stříbra * 5 000 USD	0,01	5	0,1	15	0,1	Cena na mezibankovním trhu stanovená jednou z agentur: Reuters, Bloomberg alebo Tenfore
ALUMINIUM	Nástroj, jehož cena vychází z	Cena tuny hliníku * 50	1	14	0,04	10	0,01	London Metal Exchange (LME)

	tržní hodnoty tuny hliníku na svetových trhoch	USD						
COPPER	Nástroj, jehož cena vychází z tržní hodnoty tuny mědi na svetových trhoch	Cena tuny mědi * 30 USD	1	30	0,04	10	0,01	London Metal Exchange (LME)
LEAD	Nástroj, jehož cena vychází z tržní hodnoty tuny olova na svetových trhoch	Cena tuny olova * 200 USD	1	13	0,04	10	0,01	London Metal Exchange (LME)
NICKEL	Nástroj, jehož cena vychází z tržní hodnoty tuny niklu na svetových trhoch	Cena tuny niklu * 10 USD	1	110	0,04	10	0,01	London Metal Exchange (LME)
TIN	Nástroj, jehož cena vychází z tržní hodnoty tuny cínu na svetových trhoch	Cena tuny cínu * 30 USD	1	80	0,04	10	0,01	London Metal Exchange (LME)
ZINC	Nástroj, jehož cena vychází z tržní hodnoty tuny zinku na svetových trhoch	Cena tuny zinku * 50 USD	1	13	0,04	10	0,01	London Metal Exchange (LME)
GASOLINE <sup>11</sup>	Nástroj, jehož cena vychází z tržní hodnoty 1 galónu bezolovnatého benzínu s dodací lhůtou 1 mesiac	Cena galónu bezolovnatého benzínu * 100 000 USD	0,0001	65	0,05	10	0,01	Chicago Mercantile Exchange (NYMEX)
HEATINGOIL <sup>11</sup>	Nástroj, jehož cena vychází z tržní hodnoty 1 galónu vykurovacieho oleja s dodací lhůtou 1 mesiac	Cena galónu vykurovacieho oleja * 100 000 USD	0,0001	65	0,05	10	0,01	Chicago Mercantile Exchange (NYMEX)
NATGAS <sup>11</sup>	Nástroj, jehož cena vychází z tržní hodnoty miliónu britských tepelných jednotiek (MMBtu) zemného plynu s dodací lhůtou 1 mesiac	Cena miliónu britských tepelných jednotiek zemného plynu * 30 000 USD	0,001	20	0,05	10	0,01	Chicago Mercantile Exchange (NYMEX)
OIL <sup>11,12</sup>	Nástroj, jehož cena vychází z tržní hodnoty barelu ropy Brent	Cena barelu ropy Brent * 2 000 USD	0,01	7	0,05	10	0,01	Intercontinental Exchange (ICE Futures Europe)
OILs <sup>11</sup>	Nástroj, jehož cena vychází z tržní hodnoty barelu ropy Brent	Cena barelu ropy Brent * 1000 USD	0,01	7	0,1	15	0,1	Intercontinental Exchange (ICE Futures Europe)
COCOA <sup>11</sup>	Nástroj, jehož cena vychází z tržní hodnoty 1 metrickej tuny kakaa s dodací	Cena tuny kakaa * 100 USD	1	7	0,05	10	0,01	Intercontinental Exchange (ICE Futures US)


	lhůtou 2 alebo 3 měsíce							
COFFEE <sup>11</sup>	Nástroj, jehož cena vychází z tržní hodnoty 1 libry kávy arabica s dodací lhůtou 2 alebo 3 měsíce	Cena 100 liber kávy * 2 000 USD	0,01	25	0,05	10	0,01	Intercontinental Exchange (ICE Futures US)
CORN <sup>11</sup>	Nástroj, jehož cena vychází z tržní hodnoty 100 bušů kukurice s dodací lhůtou 2 měsíce	Cena 100 bušů kukurice * 500 USD	0,01	55	0,05	10	0,01	Chicago Mercantile Exchange (CBOT)
COTTON <sup>11,12</sup>	Nástroj, jehož cena vychází z tržní hodnoty 1 libry bavlny s dodací lhůtou 2 alebo 3 měsíce	Cena 100 liber bavlny * 3 000 USD	0,01	25	0,05	10	0,01	Intercontinental Exchange (ICE Futures US)
COTTONs <sup>11</sup>	Nástroj, jehož cena vychází z tržní hodnoty 1 libry bavlny s dodací lhůtou 2 alebo 3 měsíce	Cena 100 liber bavlny * 500 USD	0,01	25	0,1	15	0,1	Intercontinental Exchange (ICE Futures Europe)
RICE <sup>11</sup>	Nástroj, jehož cena vychází z tržní hodnoty 1 centu ryže s dodací lhůtou 2 alebo 3 měsíce	Cena cetnu ryže * 10000 USD	0,01	4	0,05	10	0,01	Chicago Mercantile Exchange (CBOT)
SOYBEAN <sup>11</sup>	Nástroj, jehož cena vychází z tržní hodnoty 100 bušů sójových zrn s dodací lhůtou 2 měsíce	Cena 100 bušů sóje * 300 USD	0,01	100	0,05	10	0,01	Chicago Mercantile Exchange (CBOT)
SOYMEAL <sup>11</sup>	Nástroj, jehož cena vychází z tržní hodnoty 1 tuny amerického sójového granulátu s dodací lhůtou 2 alebo 3 měsíce	Cena tuny amerického sójového granulátu * 500 USD	0,01	50	0,05	10	0,01	Chicago Mercantile Exchange (CBOT)
SOYOIL <sup>11</sup>	Nástroj, jehož cena vychází z tržní hodnoty 1 libry sójového oleja s dodací lhůtou 2 alebo 3 měsíce	Cena 100 liber sójového oleja * 3 000 USD	0,01	9	0,05	10	0,01	Chicago Mercantile Exchange (CBOT)
SUGAR <sup>11,12</sup>	Nástroj, jehož cena vychází z tržní hodnoty 1 libry cukrové trstiny s dodací lhůtou 2, 3 alebo 5 mesiacov	Cena 100 liber cukrové trstiny * 20 000 USD	0,01	7	0,05	10	0,01	Intercontinental Exchange (ICE Futures US)
SUGARs <sup>11</sup>	Nástroj, jehož cena vychází z tržní hodnoty 1 libry cukrové trstiny	Cena 100 liber cukrové trstiny * 1120 USD	0,01	7	0,1	15	0,1	Intercontinental Exchange (ICE Futures Europe)



	trstiny s dodací lhůtou 2, 3 alebo 5 mesiacov							
WHEAT <sup>11</sup>	Nástroj, jehož cena vychází z tržní hodnoty 100 bušů pšenice s dodací lhůtou 2 měsíce	Cena 100 bušů pšenice * 400 USD	0,01	120	0,05	10	0,01	Chicago Mercantile Exchange (CBOT)
CATTLE <sup>11</sup>	Nástroj, jehož cena vychází z tržní hodnoty 1 libry hovězího masa s dodací lhůtou 2 měsíce	Cena 100 liber hovězího masa * 2 000 USD	0,01	20	0,05	10	0,01	Chicago Mercantile Exchange (CBOT)
EMISS <sup>11</sup>	Nástroj, jehož cena vychází z tržní hodnoty emisných povoleniek metrickej tuny skleníkových plynov s dodací lhůtou 3 měsíce	Hodnota futures kontraktu * 5000 USD	0,01	16	0,05	10	0,01	Intercontinental Exchange (ICE Futures Europe)
LEANHOGS <sup>11</sup>	Nástroj, jehož cena vychází z tržní hodnoty 1 libry vepřového masa s dodací lhůtou 2 měsíce	Cena 100 liber vepřového masa * 3 000 USD	0,01	15	0,05	10	0,01	Chicago Mercantile Exchange (CBOT)

#### Indexy

Instrument	Popis Instrumentu	Nominální hodnota kontraktu (lot) <sup>2</sup>	Hodnota bodu <sup>1</sup>	Standardní velikost spreadu v bodech <sup>1,10,13</sup>	Min. velikost pozice v lotech <sup>2,10</sup>	Max. velikost pozice v lotech <sup>2,10</sup>	Min. hodnota změny pozice v lotech <sup>2,10</sup>	Referenční burza/Referenční zdroj
CZKCASH <sup>9</sup>	Nástroj, jehož cena vychází z kotace indexu PX (Česká republika)	Hodnota indexu * 100 USD	0,1	50	0,1	10	0,1	Prague Stock Exchange (PX)
W20PLN <sup>9,11,12</sup>	Nástroj, jehož cena vychází z kotace futures kontraktu na index WIG20 (Polsko)	Hodnota futures kontraktu na index * 100 PLN	1	3	0,1	10	0,1	Warsaw Stock Exchange (WSE)
W.20 <sup>9,11</sup>	Nástroj, jehož cena vychází z kotace futures kontraktu na index WIG20 (Polsko)	Hodnota futures kontraktu na index * 10 PLN	1	3	0,1	15	0,1	Warsaw Stock Exchange (WSE)
US30 <sup>9,11,12</sup>	Nástroj, jehož cena vychází z kotace futures kontraktu na index DJIA (USA)	Hodnota futures kontraktu na index * 10 USD	1	5	0,1	10	0,1	Chicago Mercantile Exchange (CBOT)
US.30 <sup>9,11</sup>	Nástroj, jehož cena vychází z kotace futures kontraktu	Hodnota futures kontraktu	1	5	0,1	15	0,1	Chicago Mercantile Exchange (CBOT)



	kontraktu na index DJIA (USA)	na index * 5 USD						
US500 <sup>9,11,12</sup>	Nástroj, jehož cena vychází z kotace futures kontraktu na index S&P500 (USA)	Hodnota futures kontraktu na index * 100 USD	0,1	8	0,1	10	0,1	Chicago Mercantile Exchange (CME)
US.500 <sup>9,11</sup>	Nástroj, jehož cena vychází z kotace futures kontraktu na index S&P500 (USA)	Hodnota futures kontraktu na index * 50 USD	0,1	8	0,1	15	0,1	Chicago Mercantile Exchange (CME)
US100 <sup>9,11,12</sup>	Nástroj, jehož cena vychází z kotace futures kontraktu na index NASDAQ100 (USA)	Hodnota futures kontraktu na index * 100 USD	0,01	120	0,1	10	0,1	Chicago Mercantile Exchange (CME)
US.100 <sup>9,11</sup>	Nástroj, jehož cena vychází z kotace futures kontraktu na index NASDAQ100 (USA)	Hodnota futures kontraktu na index * 20 USD	0,01	120	0,1	15	0,1	Chicago Mercantile Exchange (CME)
US2000 <sup>9,11</sup>	Nástroj, jehož cena vychází z kotace futures kontraktu na index Russell 2000 (USA)	Hodnota futures kontraktu na index * 200 USD	0,1	7	0,1	10	0,1	Intercontinental Exchange (ICE Futures US)
VOLX <sup>9,11</sup>	Nástroj, jehož cena vychází z kotace futures kontraktu na index SPX Volatility (USA)	Hodnota futures kontraktu na index * 4000 USD	0,01	20	0,1	10	0,1	Chicago Board Options Exchange (CBOE)
UK100 <sup>9,11,12</sup>	Nástroj, jehož cena vychází z kotace futures kontraktu na index FTSE100 (Velká Británie)	Hodnota futures kontraktu na index * 20 USD	0,1	25	0,1	10	0,1	NYSE Euronext (Liffe)
UK.100 <sup>9,11</sup>	Nástroj, jehož cena vychází z kotace futures kontraktu na index FTSE100 (Velká Británie)	Hodnota futures kontraktu na index * 10 GBP	0,1	25	0,1	15	0,1	NYSE Euronext (Liffe)
DE30 <sup>9,11,12</sup>	Nástroj, jehož cena vychází z kotace futures kontraktu na index DAX30 (Německo)	Hodnota futures kontraktu na index * 20 USD	0,1	15	0,1	10	0,1	EUREX
DE.30 <sup>9,11</sup>	Nástroj, jehož cena vychází z kotace futures kontraktu na index DAX30 (Německo)	Hodnota futures kontraktu na index * 25 EUR	0,1	15	0,1	15	0,1	EUREX



FRA40 <sup>9,11,12</sup>	Nástroj, jehož cena vychází z kotace futures kontraktu na index CAC40 (Francúzsko)	Hodnota futures kontraktu na index * 20 USD	0,1	25	0,1	10	0,1	NYSE Euronext (Liffe)
FRA.40 <sup>9,11</sup>	Nástroj, jehož cena vychází z kotace futures kontraktu na index CAC40 (Francúzsko)	Hodnota futures kontraktu na index * 10 EUR	0,1	25	0,1	15	0,1	NYSE Euronext (Liffe)
EU50 <sup>9,11,12</sup>	Nástroj, jehož cena vychází z kotace futures kontraktu na index EUROSTOXX	Hodnota futures kontraktu na index * 50 USD	1	3	0,1	10	0,1	EUREX
EU.50 <sup>9,11</sup>	Nástroj, jehož cena vychází z kotace futures kontraktu na index EUROSTOXX	Hodnota futures kontraktu na index * 10 EUR	1	3	0,1	15	0,1	EUREX
SPA35 <sup>9,11,12</sup>	Nástroj, jehož cena vychází z kotace futures kontraktu na index IBEX35 (Španielsko)	Hodnota futures kontraktu na index * 10 USD	1	9	0,1	10	0,1	Meff Renta Variable
SPA.35 <sup>9,11</sup>	Nástroj, jehož cena vychází z kotace futures kontraktu na index IBEX35 (Španielsko)	Hodnota futures kontraktu na index * 10 EUR	1	9	0,1	15	0,1	Meff Renta Variable
ITA40 <sup>9,11,12</sup>	Nástroj, jehož cena vychází z kotace futures kontraktu na index S&PMIB40 (Taliansko)	Hodnota futures kontraktu na index * 5 USD	1	25	0,1	10	0,1	Borsa Italiana
ITA.40 <sup>9,11</sup>	Nástroj, jehož cena vychází z kotace futures kontraktu na index S&PMIB40 (Taliansko)	Hodnota futures kontraktu na index * 5 EUR	1	25	0,1	15	0,1	Borsa Italiana
SUI20 <sup>9,11</sup>	Nástroj, jehož cena vychází z kotace futures kontraktu na index SMI (Švajčiarsko)	Hodnota futures kontraktu na index * 20 USD	1	6	0,1	10	0,1	EUREX
INDIA50 <sup>9,11</sup>	Nástroj, jehož cena vychází z kotace futures kontraktu na index SP CNF NIFTY (India)	Hodnota futures kontraktu na index * 20 USD	0,1	50	0,1	10	0,1	National Stock Exchange of India (NSE)
AUS200 <sup>9,11</sup>	Nástroj, jehož cena vychází z kotace futures kontraktu na index S&P/ASX	Hodnota futures kontraktu na index * 25 USD	1	7	0,1	10	0,1	Sydney Futures Exchange (SFE)



	200 (Austrália)							
RUS50 <sup>9,11</sup>	Nástroj, jehož cena vychází z kotace futures kontraktu na index RTS (Rusko)	Hodnota futures kontraktu na index * 100 USD	0,1	26	0,1	10	0,1	Russian Trading System Stock Exchange (RTS)
HUNComp <sup>9,11</sup>	Nástroj, jehož cena vychází z kotace futures kontraktu na index BUX (Maďarsko)	Hodnota futures kontraktu na index * 5 USD	1	50	0,1	10	0,1	Budapest Stock Exchange (BSE)
BRAComp <sup>9,11</sup>	Nástroj, jehož cena vychází z kotace futures kontraktu na index BOVESPA (Brazília)	Hodnota futures kontraktu na index * 2 USD	1	180	0,1	10	0,1	Bolsa de Mercadorias e Futuros (BM&F)
MEXComp <sup>9,11</sup>	Nástroj, jehož cena vychází z kotace futures kontraktu na index Mexican Bolsa (Mexiko)	Hodnota futures kontraktu na index * 3 USD	1	180	0,1	10	0,1	Mercado Mexicano de Derivados (MexDer)
TURK30 <sup>9,11</sup>	Nástroj, jehož cena vychází z kotace futures kontraktu na index Istanbul Stock Exchange National 30 (Turecko)	Hodnota futures kontraktu na index * 2000 USD	0,01	30	0,1	10	0,1	Turkish Derivatives Exchange (TURKDEX)
JAP225 <sup>9,11</sup>	Nástroj, jehož cena vychází z kotace futures kontraktu na index NIKKEI225 (Japonsko)	Hodnota futures kontraktu na index * 10 USD	1	30	0,1	10	0,1	Osaka Securities Exchange (OSE)
HKComp <sup>9,11</sup>	Nástroj, jehož cena vychází z kotace futures kontraktu na index HANG SENG (Hong Kong)	Hodnota futures kontraktu na index * 5 USD	1	25	0,1	10	0,1	Hong Kong Futures Exchange (HKFE)
CHNComp <sup>9,11</sup>	Nástroj, jehož cena vychází z kotace futures kontraktu na index HANG SENG CHINA ENTERPRISES INDEX pro akcie čínských společností (Hong Kong)	Hodnota futures kontraktu na index * 10 USD	1	25	0,1	10	0,1	Hong Kong Futures Exchange (HKFE)
KOSP200 <sup>9,11</sup>	Nástroj, jehož cena vychází z kotace futures kontraktu na index KOSPI 200 (Korea)	Hodnota futures kontraktu na index * 500 USD	0,1	5	0,1	10	0,1	Korea Exchange (KFE)



Dlhopisy

Instrument	Popis Instrumentu	Nominální hodnota kontraktu (lot) <sup>2</sup>	Hodnota bodu <sup>1</sup>	Standardní velikost spreadu v bodech <sup>1,10,1</sup> <sub>3</sub>	Min. velikost pozice v lotech <sup>2,10</sup>	Max. velikost pozice v lotech <sup>2,10</sup>	Min. hodnota změny pozice v lotech <sup>2,10</sup>	Referenční burza/Referenční zdroj
BUND10Y <sup>11</sup>	Nástroj, jehož cena vychází z kotace futures kontraktu 10-letého státního dluhopisu Německa	Cena 10-ročního dluhopisu * 1000 USD	0,01	4	0,05	10	0,01	EUREX
SCHATZ2Y <sup>11</sup>	Nástroj, jehož cena vychází z kotace futures kontraktu 2-letého státního dluhopisu Německa	Cena 2-ročního dluhopisu * 1000 USD	0,01	3	0,05	10	0,01	EUREX
TNOTE <sup>11</sup>	Nástroj, jehož cena vychází z tržní hodnoty futures kontraktu 10-letého státního dluhopisu Spojených států amerických	Cena 10-ročního dluhopisu * 1000 USD	0,01	5	0,05	10	0,01	Chicago Mercantile Exchange (CBOT)

Kontrakty na vyrovnání rozdílů (CFD) s variabilními spreadmi

Forex Standard FLOAT a VIP FLOAT<sup>17</sup>

Instrument	Popis Instrumentu	Nominální hodnota a kontrakt (lot) <sup>2</sup>	Hodnota bodu <sup>1</sup>	Typická velikost spreadu v bodech <sup>1,10,1</sup> <sub>3,16</sub>	Min. velikost spreadu v bodech <sup>1</sup>	Typická max. velikost spreadu v bodech <sup>1,10,1</sup> <sub>3,16</sub>	Min. velikost pozice v lotech <sup>2</sup> <sub>,10</sub>	Max. velikost pozice v lotech <sup>2</sup> <sub>,10</sub>	Min. hodnota a změny pozice v lotech <sup>2</sup> <sub>,10</sub>	Referenční burza/Referenční zdroj
USDCZK.	Americký dolar vůči České koruně	100 000 USD	0,001	35	25	125	0,1	50	0,1	Cena na mezibankovním trhu stanovená jednou z agentur: Reuters, Bloomberg alebo Tenfore
EURCZK.	Euro vůči České koruně	100 000 EUR	0,001	35	25	125	0,1	50	0,1	Cena na mezibankovním trhu stanovená jednou z agentur: Reuters, Bloomberg alebo Tenfore
EURUSD.	Euro vůči Americkému dolaru	100 000 EUR	0,00001	18	12	25	0,1	50	0,1	Cena na mezibankovním trhu stanovená jednou z agentur:



										Reuters, Bloomberg alebo Tenfore
GBPUSD.	Britská libra vůči Americkému dolaru	100 000 GBP	0,0000 1	30	19	38	0,1	50	0,1	Cena na mezibankovním trhu stanovená jednou z agentur: Reuters, Bloomberg alebo Tenfore
USDJPY.	Americký dolar vůči Japonskému jenu	100 000 USD	0,001	25	12	38	0,1	50	0,1	Cena na mezibankovním trhu stanovená jednou z agentur: Reuters, Bloomberg alebo Tenfore
USDCHE.	Americký dolar vůči Švýcarskému franku	100 000 USD	0,0000 1	28	19	38	0,1	50	0,1	Cena na mezibankovním trhu stanovená jednou z agentur: Reuters, Bloomberg alebo Tenfore
AUDCAD.	Austrálský dolar vůči Kanadskému dolaru	100 000 AUD	0,0000 1	67	35	165	0,1	50	0,1	Cena na mezibankovním trhu stanovená jednou z agentur: Reuters, Bloomberg alebo Tenfore
AUDCHE.	Austrálský dolar vůči Švýcarskému franku	100 000 AUD	0,0000 1	62	42	150	0,1	50	0,1	Cena na mezibankovním trhu stanovená jednou z agentur: Reuters, Bloomberg alebo Tenfore
AUDJPY.	Austrálský dolar vůči Japonskému jenu	100 000 AUD	0,001	45	36	90	0,1	50	0,1	Cena na mezibankovním trhu stanovená jednou z agentur: Reuters, Bloomberg alebo Tenfore
AUDNZD.	Austrálský dolar vůči Novozélandsk ému dolaru	100 000 AUD	0,0000 1	103	78	240	0,1	50	0,1	Cena na mezibankovním trhu stanovená jednou z agentur: Reuters, Bloomberg alebo Tenfore
AUDUSD.	Austrálský dolar vůči Americkému dolaru	100 000 AUD	0,0000 1	30	16	50	0,1	50	0,1	Cena na mezibankovním trhu stanovená jednou z agentur: Reuters, Bloomberg

										alebo Tenfore
CADCHF.	Kanadský dolar vůči Švýcarskému franku	100 000 CAD	0,0000 1	68	42	135	0,1	50	0,1	Cena na mezibankovním trhu stanovená jednou z agentur: Reuters, Bloomberg alebo Tenfore
CADJPY.	Kanadský dolar vůči Japonskému jenu	100 000 CAD	0,001	49	33	105	0,1	50	0,1	Cena na mezibankovním trhu stanovená jednou z agentur: Reuters, Bloomberg alebo Tenfore
CHFJPY.	Švýcarský frank vůči Japonskému jenu	100 000 CHF	0,001	36	24	105	0,1	50	0,1	Cena na mezibankovním trhu stanovená jednou z agentur: Reuters, Bloomberg alebo Tenfore
CHFPLN.	Švýcarský frank vůči Polskému zlotému	100 000 CHF	0,0001	35	25	125	0,1	50	0,1	Cena na mezibankovním trhu stanovená jednou z agentur: Reuters, Bloomberg alebo Tenfore
EURAUD.	Euro vůči Austrálskému dolaru	100 000 EUR	0,0000 1	90	45	180	0,1	50	0,1	Cena na mezibankovním trhu stanovená jednou z agentur: Reuters, Bloomberg alebo Tenfore
EURCAD.	Euro vůči Kanadskému dolaru	100 000 EUR	0,0000 1	82	35	180	0,1	50	0,1	Cena na mezibankovním trhu stanovená jednou z agentur: Reuters, Bloomberg alebo Tenfore
EURCHF.	Euro vůči Švýcarskému franku	100 000 EUR	0,0000 1	32	19	60	0,1	50	0,1	Cena na mezibankovním trhu stanovená jednou z agentur: Reuters, Bloomberg alebo Tenfore
EURGBP.	Euro vůči Britské libře	100 000 EUR	0,0000 1	28	14	45	0,1	50	0,1	Cena na mezibankovním trhu stanovená jednou z agentur: Reuters, Bloomberg alebo Tenfore



EURHUF.	Euro vůči Maďarskému forintu	100 000 EUR	0,01	35	25	125	0,1	50	0,1	Cena na mezibankovním trhu stanovená jednou z agentur: Reuters, Bloomberg alebo Tenfore
EURRON.	Euro vůči Rumunskému leu	100 000 EUR	0,0001	100	80	310	0,1	50	0,1	Cena na mezibankovním trhu stanovená jednou z agentur: Reuters, Bloomberg alebo Tenfore
USD RON.	Americký dolar vůči Rumunskému leu	100 000 USD	0,0001	100	80	310	0,1	50	0,1	Cena na mezibankovním trhu stanovená jednou z agentur: Reuters, Bloomberg alebo Tenfore
EURRUB.	Euro vůči Ruskému rublu	100 000 EUR	0,0001	700	600	1050	0,1	50	0,1	Cena na mezibankovním trhu stanovená jednou z agentur: Reuters, Bloomberg alebo Tenfore
USD RUB.	Dolar vůči Ruskému rublu	100 000 USD	0,0001	500	400	750	0,1	50	0,1	Cena na mezibankovním trhu stanovená jednou z agentur: Reuters, Bloomberg alebo Tenfore
EURTRY.	Euro vůči Turecké liře	100 000 EUR	0,0001	25	15	53	0,1	50	0,1	Cena na mezibankovním trhu stanovená jednou z agentur: Reuters, Bloomberg alebo Tenfore
USD TRY.	Dolar vůči Turecké liře	100 000 USD	0,0001	20	15	38	0,1	50	0,1	Cena na mezibankovním trhu stanovená jednou z agentur: Reuters, Bloomberg alebo Tenfore
EURJPY.	Euro vůči Japonskému jenu	100 000 EUR	0,001	30	22	50	0,1	50	0,1	Cena na mezibankovním trhu stanovená jednou z agentur: Reuters, Bloomberg alebo Tenfore
EURNOK.	Euro vůči Norské koruně	100 000 EUR	0,0001	50	38	150	0,1	50	0,1	Cena na mezibankovním





										trhu stanovená jednou z agentur: Reuters, Bloomberg alebo Tenfore
EURNZD.	Euro libra vůči Novozélandskému dolaru	100 000 EUR	0,00001	147	125	375	0,1	50	0,1	Cena na mezibankovním trhu stanovená jednou z agentur: Reuters, Bloomberg alebo Tenfore
EURPLN.	Euro vůči Polskému zlotému	100 000 EUR	0,0001	35	32	125	0,1	50	0,1	Cena na mezibankovním trhu stanovená jednou z agentur: Reuters, Bloomberg alebo Tenfore
EURSEK.	Euro vůči Švédské koruně	100 000 EUR	0,0001	50	38	150	0,1	50	0,1	Cena na mezibankovním trhu stanovená jednou z agentur: Reuters, Bloomberg alebo Tenfore
GBPAUD.	Britská libra vůči Austrálskému dolaru	100 000 GBP	0,00001	105	64	240	0,1	50	0,1	Cena na mezibankovním trhu stanovená jednou z agentur: Reuters, Bloomberg alebo Tenfore
GBPCHF.	Britská libra vůči Švýcarskému franku	100 000 GBP	0,00001	65	37	150	0,1	50	0,1	Cena na mezibankovním trhu stanovená jednou z agentur: Reuters, Bloomberg alebo Tenfore
GBPJPY.	Britská libra vůči Japonskému jenu	100 000 GBP	0,001	63	30	105	0,1	50	0,1	Cena na mezibankovním trhu stanovená jednou z agentur: Reuters, Bloomberg alebo Tenfore
GBPNZD.	Britská libra vůči Novozélandskému dolaru	100 000 GBP	0,00001	167	96	375	0,1	50	0,1	Cena na mezibankovním trhu stanovená jednou z agentur: Reuters, Bloomberg alebo Tenfore
GBPPLN.	Britská libra vůči Polskému zlotému	100 000 GBP	0,0001	50	35	188	0,1	50	0,1	Cena na mezibankovním trhu stanovená jednou z

										agentur: Reuters, Bloomberg alebo Tenfore
NZDUSD.	Novozélandský dolar vůči Americkému dolaru	100 000 NZD	0,00001	35	26	63	0,1	50	0,1	Cena na mezibankovním trhu stanovená jednou z agentur: Reuters, Bloomberg alebo Tenfore
NZDJPY.	Novozélandský dolar vůči Japonskému jenu	100 000 NZD	0,001	54	38	105	0,1	50	0,1	Cena na mezibankovním trhu stanovená jednou z agentur: Reuters, Bloomberg alebo Tenfore
USDCAD.	Americký dolar vůči Kanadskému dolaru	100 000 USD	0,00001	36	22	50	0,1	50	0,1	Cena na mezibankovním trhu stanovená jednou z agentur: Reuters, Bloomberg alebo Tenfore
USDHUF.	Americký dolar vůči Maďarskému forintu	100 000 USD	0,01	35	25	125	0,1	50	0,1	Cena na mezibankovním trhu stanovená jednou z agentur: Reuters, Bloomberg alebo Tenfore
USDMXN.	Americký dolar vůči Mexickému pesetu	100 000 USD	0,0001	110	90	300	0,1	50	0,1	Cena na mezibankovním trhu stanovená jednou z agentur: Reuters, Bloomberg alebo Tenfore
USDNOK.	Americký dolar vůči Norské koruně	100 000 USD	0,0001	50	42	150	0,1	50	0,1	Cena na mezibankovním trhu stanovená jednou z agentur: Reuters, Bloomberg alebo Tenfore
USDPLN.	Americký dolar vůči Polskému zlotému	100 000 USD	0,0001	35	25	125	0,1	50	0,1	Cena na mezibankovním trhu stanovená jednou z agentur: Reuters, Bloomberg alebo Tenfore
USDSEK.	Americký dolar vůči Švédské koruně	100 000 USD	0,0001	50	42	150	0,1	50	0,1	Cena na mezibankovním trhu stanovená jednou z agentur: Reuters,

										Bloomberg alebo Tenfore
USDZAR.	Americký dolar vůči Jihoafrickému randu	100 000 USD	0,0001	140	125	300	0,1	50	0,1	Cena na mezibankovním trhu stanovená jednou z agentur: Reuters, Bloomberg alebo Tenfore
CHFHUF.	Švýcarský frank vůči Maďarskému forintu	100 000 CHF	0,01	30	25	120	0,1	50	0,1	Cena na mezibankovním trhu stanovená jednou z agentur: Reuters, Bloomberg alebo Tenfore
USDDKK.	Americký dolar vůči Dánské koruně	100 000 USD	0,0001	60	50	110	0,1	50	0,1	Cena na mezibankovním trhu stanovená jednou z agentur: Reuters, Bloomberg alebo Tenfore
EURDKK.	Euro vůči Dánské koruně	100 000 EUR	0,0001	40	30	100	0,1	50	0,1	Cena na mezibankovním trhu stanovená jednou z agentur: Reuters, Bloomberg alebo Tenfore
USDHKD.	Americký dolar vůči Hong Kongskému dolaru	100 000 USD	0,0001	16	12	40	0,1	50	0,1	Cena na mezibankovním trhu stanovená jednou z agentur: Reuters, Bloomberg alebo Tenfore
EURHKD.	Euro vůči Hong Kongskému dolaru	100 000 EUR	0,0001	50	40	200	0,1	50	0,1	Cena na mezibankovním trhu stanovená jednou z agentur: Reuters, Bloomberg alebo Tenfore
USDCLP.	Americký dolar vůči Chilskému pesetu	100 000 USD	0,01	35	30	200	0,1	50	0,1	Cena na mezibankovním trhu stanovená jednou z agentur: Reuters, Bloomberg alebo Tenfore

Forex VIP Premium FLOAT<sup>18</sup>

Instrum ent	Popis Instrumentu	Nominá lní hodnot a	Hodno ta bodu <sup>1</sup>	Typická velikost spreadu v bodech <sup>1,10,1</sup>	Min. veliko st sprea	Typická max. velikost spreadu v	Min. velikos t pozice	Max. velikos t pozice	Min. hodnot a změny	Referenční burza/Refere nční zdroj
-------------	-------------------	---------------------	----------------------------	---	----------------------	---------------------------------	-----------------------	-----------------------	---------------------	------------------------------------

19/85

IČO: 36859699, DIČ: SK4020230324  
Zapísaná v Obchodnom registri Okresného súdu Bratislava I, oddiel: Po, vložka č. 1623/B

**X-Trade Brokers DM S.A., organizačná zložka**

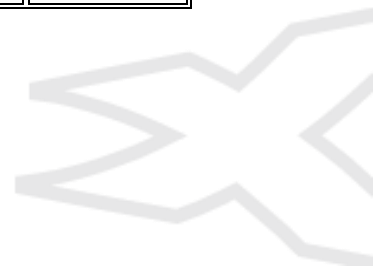
Poštová 1, 811 06 Bratislava, Slovenská republika ■ +421 259 304 040 ■ +421 254 652 844 ■ office@xtb.sk

[www.xtb.sk](http://www.xtb.sk)

		kontrakt tu (lot) <sup>2</sup>		<sup>3,16</sup>	du v bodech h <sup>1</sup>	bodech <sup>1,10,1</sup> <sub>3,16</sub>	v lotech <sup>2</sup> ,10	v lotech <sup>2</sup> ,10	pozice v lotech <sup>2</sup> ,10	
USDCZK..	Americký dolar vůči České koruně	100 000 USD	0,001	30	20	120	0,1	200	0,1	Cena na mezibankovním trhu stanovená jednou z agentur: Reuters, Bloomberg alebo Tenfore
EURCZK..	Euro vůči České koruně	100 000 EUR	0,001	30	20	120	0,1	50	0,1	Cena na mezibankovním trhu stanovená jednou z agentur: Reuters, Bloomberg alebo Tenfore
EURUSD..	Euro vůči Americkému dolaru	100 000 EUR	0,00001	15	0	24	0,1	200	0,1	Cena na mezibankovním trhu stanovená jednou z agentur: Reuters, Bloomberg alebo Tenfore
GBPUSD..	Britská libra vůči Americkému dolaru	100 000 GBP	0,00001	25	0	36	0,1	200	0,1	Cena na mezibankovním trhu stanovená jednou z agentur: Reuters, Bloomberg alebo Tenfore
USDJPY..	Americký dolar vůči Japonskému jenu	100 000 USD	0,001	20	0	36	0,1	200	0,1	Cena na mezibankovním trhu stanovená jednou z agentur: Reuters, Bloomberg alebo Tenfore
USDCHF..	Americký dolar vůči Švýcarskému franku	100 000 USD	0,00001	25	0	36	0,1	200	0,1	Cena na mezibankovním trhu stanovená jednou z agentur: Reuters, Bloomberg alebo Tenfore
AUDCAD..	Austrálsky dolar vůči Kanadskému dolaru	100 000 AUD	0,00001	56	29	154	0,1	200	0,1	Cena na mezibankovním trhu stanovená jednou z agentur: Reuters, Bloomberg alebo Tenfore
AUDCHF..	Austrálsky dolar vůči Švýcarskému franku	100 000 AUD	0,00001	51	35	140	0,1	200	0,1	Cena na mezibankovním trhu stanovená jednou z agentur: Reuters,

										Bloomberg alebo Tenfore
AUDJPY..	Austrálsky dolar vŕči Japonskému jenu	100 000 AUD	0,001	39	30	84	0,1	200	0,1	Cena na mezibankovním trhu stanovená jednou z agentur: Reuters, Bloomberg alebo Tenfore
AUDNZD..	Austrálsky dolar vŕči Novozélandskému dolaru	100 000 AUD	0,00001	86	65	224	0,1	200	0,1	Cena na mezibankovním trhu stanovená jednou z agentur: Reuters, Bloomberg alebo Tenfore
AUDUSD..	Austrálsky dolar vŕči Americkému dolaru	100 000 AUD	0,00001	25	14	48	0,1	200	0,1	Cena na mezibankovním trhu stanovená jednou z agentur: Reuters, Bloomberg alebo Tenfore
CADCHF..	Kanadský dolar vŕči Švýcarskému franku	100 000 CAD	0,00001	57	35	126	0,1	200	0,1	Cena na mezibankovním trhu stanovená jednou z agentur: Reuters, Bloomberg alebo Tenfore
CADJPY..	Kanadský dolar vŕči Japonskému jenu	100 000 CAD	0,001	41	28	98	0,1	200	0,1	Cena na mezibankovním trhu stanovená jednou z agentur: Reuters, Bloomberg alebo Tenfore
CHFJPY..	Švýcarský frank vŕči Japonskému jenu	100 000 CHF	0,001	30	20	98	0,1	200	0,1	Cena na mezibankovním trhu stanovená jednou z agentur: Reuters, Bloomberg alebo Tenfore
CHFPLN..	Švýcarský frank vŕči Polskému zlotému	100 000 CHF	0,0001	30	20	120	0,1	200	0,1	Cena na mezibankovním trhu stanovená jednou z agentur: Reuters, Bloomberg alebo Tenfore
EURAUD..	Euro vŕči Austrálskemu dolaru	100 000 EUR	0,00001	75	38	168	0,1	200	0,1	Cena na mezibankovním trhu stanovená jednou z agentur: Reuters, Bloomberg alebo Tenfore

EURCAD..	Euro vůči Kanadskému dolaru	100 000 EUR	0,00001	68	30	168	0,1	200	0,1	Cena na mezibankovním trhu stanovená jednou z agentur: Reuters, Bloomberg alebo Tenfore
EURCHF..	Euro vůči Švýcarskému franku	100 000 EUR	0,00001	25	16	56	0,1	200	0,1	Cena na mezibankovním trhu stanovená jednou z agentur: Reuters, Bloomberg alebo Tenfore
EURGBP..	Euro vůči Britské libře	100 000 EUR	0,00001	25	12	42	0,1	200	0,1	Cena na mezibankovním trhu stanovená jednou z agentur: Reuters, Bloomberg alebo Tenfore
EURHUF..	Euro vůči Maďarskému forintu	100 000 EUR	0,01	30	20	120	0,1	200	0,1	Cena na mezibankovním trhu stanovená jednou z agentur: Reuters, Bloomberg alebo Tenfore
EURRON..	Euro vůči Rumunskému leu	100 000 EUR	0,0001	95	75	300	0,1	200	0,1	Cena na mezibankovním trhu stanovená jednou z agentur: Reuters, Bloomberg alebo Tenfore
USDRON..	Americký dolar vůči Rumunskému leu	100 000 USD	0,0001	95	75	300	0,1	200	0,1	Cena na mezibankovním trhu stanovená jednou z agentur: Reuters, Bloomberg alebo Tenfore
EURRUB..	Euro vůči Ruskému rublu	100 000 EUR	0,0001	650	550	980	0,1	200	0,1	Cena na mezibankovním trhu stanovená jednou z agentur: Reuters, Bloomberg alebo Tenfore
USDRUB..	Dolar vůči Ruskému rublu	100 000 USD	0,0001	450	350	700	0,1	200	0,1	Cena na mezibankovním trhu stanovená jednou z agentur: Reuters, Bloomberg alebo Tenfore
EURTRY..	Euro vůči Turecké libře	100 000 EUR	0,0001	25	15	49	0,1	200	0,1	Cena na mezibankovním



										trhu stanovená jednou z agentur: Reuters, Bloomberg alebo Tenfore
USDTRY..	Dolar vůči Turecké liře	100 000 USD	0,0001	20	15	35	0,1	200	0,1	Cena na mezibankovním trhu stanovená jednou z agentur: Reuters, Bloomberg alebo Tenfore
EURJPY..	Euro vůči Japonskému jenu	100 000 EUR	0,001	25	18	48	0,1	200	0,1	Cena na mezibankovním trhu stanovená jednou z agentur: Reuters, Bloomberg alebo Tenfore
EURNOK..	Euro vůči Norské koruně	100 000 EUR	0,0001	50	38	144	0,1	200	0,1	Cena na mezibankovním trhu stanovená jednou z agentur: Reuters, Bloomberg alebo Tenfore
EURNZD..	Euro libra vůči Novozélandskému dolaru	100 000 EUR	0,00001	125	115	350	0,1	200	0,1	Cena na mezibankovním trhu stanovená jednou z agentur: Reuters, Bloomberg alebo Tenfore
EURPLN..	Euro vůči Polskému zlotému	100 000 EUR	0,0001	30	28	120	0,1	200	0,1	Cena na mezibankovním trhu stanovená jednou z agentur: Reuters, Bloomberg alebo Tenfore
EURSEK..	Euro vůči Švédské koruně	100 000 EUR	0,0001	50	38	144	0,1	200	0,1	Cena na mezibankovním trhu stanovená jednou z agentur: Reuters, Bloomberg alebo Tenfore
GBPAUD..	Britská libra vůči Austrálskému dolaru	100 000 GBP	0,00001	87	54	224	0,1	200	0,1	Cena na mezibankovním trhu stanovená jednou z agentur: Reuters, Bloomberg alebo Tenfore
GBPCHF..	Britská libra vůči Švýcarskému franku	100 000 GBP	0,00001	54	31	140	0,1	200	0,1	Cena na mezibankovním trhu stanovená jednou z

										agentur: Reuters, Bloomberg alebo Tenfore
GBPJPY..	Britská libra vůči Japonskému jenu	100 000 GBP	0,001	55	25	98	0,1	200	0,1	Cena na mezibankovním trhu stanovená jednou z agentur: Reuters, Bloomberg alebo Tenfore
GBPNZD..	Britská libra vůči Novozélandsk ému dolaru	100 000 GBP	0,0000 1	139	80	350	0,1	200	0,1	Cena na mezibankovním trhu stanovená jednou z agentur: Reuters, Bloomberg alebo Tenfore
GBPPLN..	Britská libra vůči Polskému zlotému	100 000 GBP	0,0001	45	30	180	0,1	200	0,1	Cena na mezibankovním trhu stanovená jednou z agentur: Reuters, Bloomberg alebo Tenfore
NZDUSD..	Novozélandsk ý dolar vůči Americkému dolaru	100 000 NZD	0,0000 1	30	22	60	0,1	200	0,1	Cena na mezibankovním trhu stanovená jednou z agentur: Reuters, Bloomberg alebo Tenfore
NZDJPY..	Novozélandsk ý dolar vůči Japonskému jenu	100 000 NZD	0,001	45	32	98	0,1	200	0,1	Cena na mezibankovním trhu stanovená jednou z agentur: Reuters, Bloomberg alebo Tenfore
USDCAD..	Americký dolar vůči Kanadskému dolaru	100 000 USD	0,0000 1	30	18	48	0,1	200	0,1	Cena na mezibankovním trhu stanovená jednou z agentur: Reuters, Bloomberg alebo Tenfore
USDHUF..	Americký dolar vůči Maďarskému forintu	100 000 USD	0,01	30	20	120	0,1	200	0,1	Cena na mezibankovním trhu stanovená jednou z agentur: Reuters, Bloomberg alebo Tenfore
USDMXN..	Americký dolar vůči Mexickému pesetu	100 000 USD	0,0001	105	85	280	0,1	200	0,1	Cena na mezibankovním trhu stanovená jednou z agentur: Reuters,



										Bloomberg alebo Tenfore
USDNOK..	Americký dolar vŕči Norské koruně	100 000 USD	0,0001	50	42	144	0,1	200	0,1	Cena na mezibankovním trhu stanovená jednou z agentur: Reuters, Bloomberg alebo Tenfore
USDPLN..	Americký dolar vŕči Polskému zlotému	100 000 USD	0,0001	30	20	120	0,1	200	0,1	Cena na mezibankovním trhu stanovená jednou z agentur: Reuters, Bloomberg alebo Tenfore
USDSEK..	Americký dolar vŕči Švédské koruně	100 000 USD	0,0001	50	42	144	0,1	200	0,1	Cena na mezibankovním trhu stanovená jednou z agentur: Reuters, Bloomberg alebo Tenfore
USDZAR..	Americký dolar vŕči Jihoafrickému randu	100 000 USD	0,0001	135	120	280	0,1	200	0,1	Cena na mezibankovním trhu stanovená jednou z agentur: Reuters, Bloomberg alebo Tenfore
CHFHUF..	Švýcarský frank vŕči Maďarskému forintu	100 000 CHF	0,01	28	22	115	0,1	200	0,1	Cena na mezibankovním trhu stanovená jednou z agentur: Reuters, Bloomberg alebo Tenfore
USDDKK..	Americký dolar vŕči Dánské koruně	100 000 USD	0,0001	52	44	100	0,1	200	0,1	Cena na mezibankovním trhu stanovená jednou z agentur: Reuters, Bloomberg alebo Tenfore
EURDKK..	Euro vŕči Dánské koruně	100 000 EUR	0,0001	36	24	90	0,1	200	0,1	Cena na mezibankovním trhu stanovená jednou z agentur: Reuters, Bloomberg alebo Tenfore
USDHKD..	Americký dolar vŕči Hong Kongskému dolaru	100 000 USD	0,0001	14	10	36	0,1	200	0,1	Cena na mezibankovním trhu stanovená jednou z agentur: Reuters, Bloomberg alebo Tenfore

EURHKD..	Euro vůči Hong Kongskému dolaru	100 000 EUR	0,0001	44	36	180	0,1	200	0,1	Cena na mezibankovním trhu stanovená jednou z agentur: Reuters, Bloomberg alebo Tenfore
USDCLP..	Americký dolar vůči Chilskému pesetu	100 000 USD	0,01	35	30	200	0,1	50	0,1	Cena na mezibankovním trhu stanovená jednou z agentur: Reuters, Bloomberg alebo Tenfore

#### Komodity

Instrument	Popis Instrumentu	Nominální hodnota kontraktu (lot) <sup>2</sup>	Hodnota bodu <sup>1</sup>	Typická velikost spreadu v bodech <sup>1,1</sup> 0,13,16	Min. velikost spreadu v bodech <sup>1</sup>	Typická max. velikost spreadu v bodech <sup>1,10,1</sup> 3,16	Min. velikost pozice v lotech <sup>2</sup> ,10	Max. velikost pozice v lotech <sup>2</sup> ,10	Min. hodnota změny pozice v lotech <sup>2</sup> ,10	Referenční burza/Referenční zdroj
GOLDS. <sup>14</sup>	Nástroj, jehož cena vychází z tržní hodnoty trojské unce zlata	Cena trojské unce zlata * 100 USD	0,01	60	45	150	0,1	15	0,1	Cena na mezibankovním trhu stanovená jednou z agentur: Reuters, Bloomberg alebo Tenfore
SILVERs.	Nástroj, jehož cena vychází z tržní hodnoty trojské unce stříbra	Cena trojské unce stříbra * 5 000 USD	0,01	4	3	10	0,1	15	0,1	Cena na mezibankovním trhu stanovená jednou z agentur: Reuters, Bloomberg alebo Tenfore
OILs. <sup>11</sup>	Nástroj, jehož cena vychází z tržní hodnoty barelu ropy Brent	Cena barelu ropy Brent * 1000 USD	0,01	6	5	15	0,1	15	0,1	Intercontinental Exchange (ICE Futures Europe)
COTTONs. <sup>11</sup>	Nástroj, jehož cena vychází z tržní hodnoty 1 libry bavlny s dodací lhůtou 2 alebo 3 měsíce	Cena 100 liber bavlny * 500 USD	0,01	20	15	150	0,1	15	0,1	Intercontinental Exchange (ICE Futures Europe)
SUGARs. <sup>11</sup>	Nástroj, jehož cena vychází z tržní hodnoty 1	Cena 100 liber cukrové třtiny * 1120 USD	0,01	6	5	15	0,1	15	0,1	Intercontinental Exchange (ICE Futures Europe)

	libry cukrovej trstiny s dodací lhůtou 2, 3 alebo 5 mesiacov									
--	--	--	--	--	--	--	--	--	--	--

Indexy

Instrument	Popis Instrumentu	Nominální hodnota kontraktu (lot) <sup>2</sup>	Hodnota bodu <sup>1</sup>	Typická velikost spreadu v bodech <sup>1,1</sup> 0,13,16	Min. velikost spreadu v bodech <sup>1</sup>	Typická max. velikost spreadu v bodech <sup>1,10,1</sup> 3,16	Min. velikost pozice v lotech <sup>2</sup> ,10	Max. velikost pozice v lotech <sup>2</sup> ,10	Min. hodnota a změny pozice v lotech <sup>2</sup> ,10	Referenční burza/Referenční zdroj
W.20. <sup>9,11</sup>	Nástroj, jehož cena vychází z kotace futures kontraktu na index WIG20 (Polsko)	Hodnota futures kontraktu na index * 10 PLN	0,1	27	20	50	0,1	15	0,1	Warsaw Stock Exchange (WSE)
US.30. <sup>9,11</sup>	Nástroj, jehož cena vychází z kotace futures kontraktu na index DJIA (USA)	Hodnota futures kontraktu na index * 5 USD	1	4	3	12	0,1	15	0,1	Chicago Mercantile Exchange (CBOT)
US.500. <sup>9,1</sup>	Nástroj, jehož cena vychází z kotace futures kontraktu na index S&P500 (USA)	Hodnota futures kontraktu na index * 50 USD	0,1	7	5	14	0,1	15	0,1	Chicago Mercantile Exchange (CME)
US.100. <sup>9,1</sup>	Nástroj, jehož cena vychází z kotace futures kontraktu na index NASDAQ100 (USA)	Hodnota futures kontraktu na index * 20 USD	0,01	100	80	300	0,1	15	0,1	Chicago Mercantile Exchange (CME)
UK.100. <sup>9,1</sup>	Nástroj, jehož cena vychází z kotace futures kontraktu na index FTSE100 (Velká Británie)	Hodnota futures kontraktu na index * 10 GBP	0,1	20	15	100	0,1	15	0,1	NYSE Euronext (Liffe)
DE.30. <sup>9,11</sup>	Nástroj, jehož cena vychází z	Hodnota futures kontraktu	0,1	13	9	50	0,1	15	0,1	EUREX



	kotace futures kontraktu na index DAX30 (Německo)	na index * 25 EUR								
FRA.40. <sup>9,11</sup>	Nástroj, jehož cena vychází z kotace futures kontraktu na index CAC40 (Francúzsko)	Hodnota futures kontraktu na index * 10 EUR	0,1	20	18	50	0,1	15	0,1	NYSE Euronext (Liffe)
EU.50. <sup>9,11</sup>	Nástroj, jehož cena vychází z kotace futures kontraktu na index EUROSTOXX	Hodnota futures kontraktu na index * 10 EUR	0,1	25	20	60	0,1	15	0,1	EUREX
SPA.35. <sup>9,11</sup>	Nástroj, jehož cena vychází z kotace futures kontraktu na index IBEX35 (Španielsko)	Hodnota futures kontraktu na index * 10 EUR	1	8	6	18	0,1	15	0,1	Meff Renta Variable
ITA.40. <sup>9,11</sup>	Nástroj, jehož cena vychází z kotace futures kontraktu na index S&PMIB40 (Taliansko)	Hodnota futures kontraktu na index * 5 EUR	1	20	7	50	0,1	15	0,1	Borsa Italiana

Opcie

Vanilla opcie (Vanilla Options)

Forex

Instrument	Popis Instrumentu	Nominální hodnota kontraktu (lot)	Bázický Instrument	Referenční cena opcie	Max. vel'kost' pozície <sup>28</sup>	Referenční burza/Referenční zdroj	Maximální nominální vel'kost' pozície <sup>37</sup>
------------	-------------------	-----------------------------------	--------------------	-----------------------	--------------------------------------	-----------------------------------	---



EURCZK	Euro vůči České koruně	100 000 EUR	EURCZK	Medián ceny základního Instrumentu o 16:00 v deň expirácie opcie	20	Cena na mezibankovním trhu stanovená jednou z agentur: Reuters, Bloomberg alebo Tenfore	3 500 000
USDCZK <sup>12</sup>	Americký dolar vůči České koruně	100 000 USD	USDCZK	Medián ceny základního Instrumentu o 16:00 v deň expirácie opcie	15	Cena na mezibankovním trhu stanovená jednou z agentur: Reuters, Bloomberg alebo Tenfore	3 500 000
EURUSD	Euro vůči Americkému dolaru	100 000 EUR	EURUSD	Medián ceny základního Instrumentu o 16:00 v deň expirácie opcie	15	Cena na mezibankovním trhu stanovená jednou z agentur: Reuters, Bloomberg alebo Tenfore	5 000 000
GBPUSD	Britská libra vůči Americkému dolaru	100 000 GBP	GBPUSD	Medián ceny základního Instrumentu o 16:00 v deň expirácie opcie	10	Cena na mezibankovním trhu stanovená jednou z agentur: Reuters, Bloomberg alebo Tenfore	5 000 000
USDJPY	Americký dolar vůči Japonskému jenu	100 000 USD	USDJPY	Medián ceny základního Instrumentu o 16:00 v deň expirácie opcie	20	Cena na mezibankovním trhu stanovená jednou z agentur: Reuters, Bloomberg alebo Tenfore	5 000 000
USDCHF	Americký dolar vůči Švýcarskému franku	100 000 USD	USDCHF	Medián ceny základního Instrumentu o 16:00 v deň expirácie opcie	20	Cena na mezibankovním trhu stanovená jednou z agentur: Reuters, Bloomberg alebo Tenfore	4 000 000
AUDUSD	Austrálsky dolar vůči Americkému dolaru	100 000 AUD	AUDUSD	Medián ceny základního Instrumentu o 16:00 v deň expirácie opcie	20	Cena na mezibankovním trhu stanovená jednou z agentur: Reuters, Bloomberg alebo Tenfore	4 000 000
EURCHF	Euro vůči Švýcarskému franku	100 000 EUR	EURCHF	Medián ceny základního Instrumentu o 16:00 v deň expirácie opcie	30	Cena na mezibankovním trhu stanovená jednou z agentur: Reuters, Bloomberg alebo Tenfore	4 000 000
EURGBP	Euro vůči Britské libře	100 000 EUR	EURGBP	Medián ceny základního Instrumentu o 16:00 v deň expirácie opcie	15	Cena na mezibankovním trhu stanovená jednou z agentur: Reuters, Bloomberg alebo Tenfore	4 000 000
EURJPY	Euro vůči Japonskému	100 000 EUR	EURJPY	Medián ceny základního	10	Cena na mezibankovním	4 000 000



	jenu			Instrumentu o 16:00 v deň expirácie opcie		trhu stanovená jednou z agentur: Reuters, Bloomberg alebo Tenfore	
EURPLN	Euro vŕči Poľskému zlotému	100 000 EUR	EURPLN	Medián ceny základného Instrumentu o 16:00 v deň expirácie opcie	10	Cena na mezibankovním trhu stanovená jednou z agentur: Reuters, Bloomberg alebo Tenfore	3 500 000
GBPJPY	Britská libra vŕči Japonskému jenu	100 000 GBP	GBPJPY	Medián ceny základného Instrumentu o 16:00 v deň expirácie opcie	10	Cena na mezibankovním trhu stanovená jednou z agentur: Reuters, Bloomberg alebo Tenfore	4 000 000
USDCAD	Americký dolar vŕči Kanadskému dolaru	100 000 USD	USDCAD	Medián ceny základného Instrumentu o 16:00 v deň expirácie opcie	20	Cena na mezibankovním trhu stanovená jednou z agentur: Reuters, Bloomberg alebo Tenfore	4 000 000
NZDUSD	Novozélandský dolar vŕči Americkému dolaru	100 000 NZD	NZDUSD	Medián ceny základného Instrumentu o 16:00 v deň expirácie opcie	20	Cena na mezibankovním trhu stanovená jednou z agentur: Reuters, Bloomberg alebo Tenfore	4 000 000
USDPLN	Americký dolar vŕči Poľskému zlotému	100 000 USD	USDPLN	Medián ceny základného Instrumentu o 16:00 v deň expirácie opcie	10	Cena na mezibankovním trhu stanovená jednou z agentur: Reuters, Bloomberg alebo Tenfore	3 500 000

#### Komodity

Instrument	Popis Instrumentu	Nominálna hodnota kontraktu (lot)	Bázický Instrument	Referenčná cena opcie	Max. veľkosť pozície <sup>28</sup>	Referenční burza/Referenční zdroj	Maximálna a nominálna veľkosť pozície <sup>37</sup>
OIL <sup>11,12</sup>	Nástroj, jehož cena vychází z tržní hodnoty barelu ropy Brent	Cena barelu ropy Brent * 2 000 USD	OIL	Medián ceny základného Instrumentu o 16:00 v deň expirácie opcie	5	Intercontinental Exchange (ICE Futures Europe)	3 000 000
OILs <sup>11,12</sup>	Nástroj, jehož cena vychází z tržní hodnoty barelu ropy Brent	Cena barelu ropy Brent * 1 000 USD	OILs	Medián ceny základného Instrumentu o 16:00 v deň expirácie opcie	10	Intercontinental Exchange (ICE Futures Europe)	3 000 000
GOLD <sup>12</sup>	Nástroj, jehož cena vychází z tržní hodnoty trojské unce zlata	Cena trojské unce zlata * 300 USD	GOLD	Medián ceny základného Instrumentu o 16:00 v deň expirácie opcie	5	Cena na mezibankovním trhu stanovená jednou z agentur: Reuters, Bloomberg alebo Tenfore	3 000 000
GOLDS	Nástroj, jehož	Cena trojské	GOLDS	Medián ceny	12	Cena na	3 000 000

	cena vychází z tržní hodnoty trojské unce zlata	unce zlata * 100 USD		bázického Instrumentu o 16:00 v deň expirácie opcie		mezibankovním trhu stanovená jednou z agentur: Reuters, Bloomberg alebo Tenfore	
COPPER <sup>12</sup>	Nástroj, jehož cena vychází z tržní hodnoty tuny mědi na světových trhoch	Cena tuny mědi * 30 USD	COPPER	Medián ceny bázického Instrumentu o 16:00 v deň expirácie opcie	5	London Metal Exchange (LME)	2 000 000
ZINC <sup>12</sup>	Nástroj, jehož cena vychází z tržní hodnoty tuny zinku na světových trhoch	Cena tuny zinku * 50 USD	ZINC	Medián ceny bázického Instrumentu o 16:00 v deň expirácie opcie	10	London Metal Exchange (LME)	2 000 000
SILVER <sup>12</sup>	Nástroj, jehož cena vychází z tržní hodnoty trojské unce stříbra	Cena trojské unce stříbra * 18 000 USD	SILVER	Medián ceny bázického Instrumentu o 16:00 v deň expirácie opcie	4	Cena na mezibankovním trhu stanovená jednou z agentur: Reuters, Bloomberg alebo Tenfore	3 000 000
SILVERS	Nástroj, jehož cena vychází z tržní hodnoty trojské unce stříbra	Cena trojské unce stříbra * 5 000 USD	SILVERS	Medián ceny bázického Instrumentu o 16:00 v deň expirácie opcie	10	Cena na mezibankovním trhu stanovená jednou z agentur: Reuters, Bloomberg alebo Tenfore	3 000 000

#### Indexy

Instrument	Popis Instrumentu	Nominální hodnota kontraktu (lot)	Bázický Instrument	Referenčná cena opcie	Max. veľ'kost' pozície <sup>28</sup>	Referenční burza/Referenční zdroj	Maximální nominální veľ'kost' pozície <sup>37</sup>
W20PLN <sup>11,12</sup>	Nástroj, jehož cena vychází z kotace futures kontraktu na index WIG20 (Polsko)	Hodnota futures kontraktu na index * 100 PLN	W20PLN	Medián ceny bázického Instrumentu (W20PLN) o 16:00 v deň expirácie opcie	15	Warsaw Stock Exchange (WSE)	3 000 000
W.20 <sup>11,12</sup>	Nástroj, jehož cena vychází z kotace futures kontraktu na index WIG20 (Polsko)	Hodnota futures kontraktu na index * 10 PLN	W.20	Medián ceny bázického Instrumentu (W20PLN) o 16:00 v deň expirácie opcie	100	Warsaw Stock Exchange (WSE)	3 000 000
US30 <sup>11,12</sup>	Nástroj, jehož cena vychází z kotace futures kontraktu na index DJIA (USA)	Hodnota futures kontraktu na index * 10 USD	US30	Medián ceny bázického Instrumentu o 16:00 v deň expirácie opcie	15	Chicago Mercantile Exchange (CBOT)	3 000 000
US.30 <sup>11,12</sup>	Nástroj, jehož cena vychází z kotace futures kontraktu na index DJIA (USA)	Hodnota futures kontraktu na index * 5 USD	US.30	Medián ceny bázického Instrumentu o 16:00 v deň expirácie opcie	25	Chicago Mercantile Exchange (CBOT)	3 000 000
DE30 <sup>11,12</sup>	Nástroj, jehož cena vychází z	Hodnota futures	DE30	Medián ceny bázického	10	EUREX	3 000 000



	kotace futures kontraktu na index DAX30 (Německo)	kontraktu na index * 20 USD		Instrumentu o 16:00 v deň expirácie opcie			
DE.30 <sup>11,12</sup>	Nástroj, jehož cena vychází z kotace futures kontraktu na index DAX30 (Německo)	Hodnota futures kontraktu na index * 25 EUR	DE.30	Medián ceny bázičkého Instrumentu o 16:00 v deň expirácie opcie	10	EUREX	3 000 000
US500 <sup>11,12</sup>	Nástroj, jehož cena vychází z kotace futures kontraktu na index S&P500 (USA)	Hodnota futures kontraktu na index * 100 USD	US500	Medián ceny bázičkého Instrumentu o 16:00 v deň expirácie opcie	10	Chicago Mercantile Exchange (CME)	3 000 000
US.500 <sup>11,12</sup>	Nástroj, jehož cena vychází z kotace futures kontraktu na index S&P500 (USA)	Hodnota futures kontraktu na index * 50 USD	US.500	Medián ceny bázičkého Instrumentu o 16:00 v deň expirácie opcie	20	Chicago Mercantile Exchange (CME)	3 000 000
UK100 <sup>11,12</sup>	Nástroj, jehož cena vychází z kotace futures kontraktu na index FTSE100 (Veľká Británie)	Hodnota futures kontraktu na index * 20 USD	UK100	Medián ceny bázičkého Instrumentu o 16:00 v deň expirácie opcie	15	NYSE Euronext (Liffe)	3 000 000
UK.100 <sup>11,12</sup>	Nástroj, jehož cena vychází z kotace kontraktu na index FTSE100 (Veľká Británie)	Hodnota futures kontraktu na index * 10 GBP	UK.100	Medián ceny bázičkého Instrumentu o 16:00 v deň expirácie opcie	20	NYSE Euronext (Liffe)	3 000 000
EU50 <sup>11,12</sup>	Nástroj, jehož cena vychází z kotace futures kontraktu na index EUROSTOXX	Hodnota futures kontraktu na index * 50 USD	EU50	Medián ceny bázičkého Instrumentu o 16:00 v deň expirácie opcie	10	EUREX	3 000 000
EU.50 <sup>11,12</sup>	Nástroj, jehož cena vychází z kotace futures kontraktu na index EUROSTOXX	Hodnota futures kontraktu na index * 10 EUR	EU.50	Medián ceny bázičkého Instrumentu o 16:00 v deň expirácie opcie	40	EUREX	3 000 000
SPA35 <sup>11,12</sup>	Nástroj, jehož cena vychází z kotace futures kontraktu na index IBEX35 (Španielsko)	Hodnota futures kontraktu na index * 10 USD	SPA35	Medián ceny bázičkého Instrumentu o 16:00 v deň expirácie opcie	10	Meff Renta Variable	3 000 000
SPA.35 <sup>11,12</sup>	Nástroj, jehož cena vychází z kotace futures kontraktu na index IBEX35 (Španielsko)	Hodnota futures kontraktu na index * 10 EUR	SPA.35	Medián ceny bázičkého Instrumentu o 16:00 v deň expirácie opcie	7	Meff Renta Variable	3 000 000
FRA40 <sup>11,12</sup>	Nástroj, jehož cena vychází z kotace futures kontraktu na index CAC40 (Francúzsko)	Hodnota futures kontraktu na index * 20 USD	FRA40	Medián ceny bázičkého Instrumentu o 16:00 v deň expirácie opcie	10	NYSE Euronext	3 000 000





FRA.40 <sup>11,12</sup>	Nástroj, jehož cena vychází z kotace futures kontraktu na index CAC40 (Francúzsko)	Hodnota futures kontraktu na index * 10 EUR	FRA.40	Medián ceny bázičkého Instrumentu o 16:00 v deň expirácie opcie	15	NYSE Euronext	3 000 000
ITA40 <sup>11,12</sup>	Nástroj, jehož cena vychází z kotace futures kontraktu na index S&PMIB40 (Taliansko)	Hodnota futures kontraktu na index * 5 USD	ITA40	Medián ceny bázičkého Instrumentu o 16:00 v deň expirácie opcie	10	Borsa Italiana	3 000 000
ITA.40 <sup>11,12</sup>	Nástroj, jehož cena vychází z kotace futures kontraktu na index S&PMIB40 (Taliansko)	Hodnota futures kontraktu na index * 5 EUR	ITA.40	Medián ceny bázičkého Instrumentu o 16:00 v deň expirácie opcie	7	Borsa Italiana	3 000 000

Vanilla opce (Vanilla Options) – spready

Forex

USDPLN														
Počet dní do expirácie	1-7		7-14		14-30		30-62		62-92		92-123		123-184	
Delta	Min	Max	Min	Max	Min	Max	Min	Max	Min	Max	Min	Max	Min	Max
do 40%	0.26%	2.00%	0.25%	2.00%	0.25%	2.00%	0.29%	2.00%	0.32%	2.00%	0.38%	2.00%	0.39%	2.00%
od 40% do 60%	0.37%	2.00%	0.46%	2.00%	0.51%	2.00%	0.64%	2.00%	0.74%	2.00%	0.89%	2.00%	0.92%	2.00%
nad 60%	0.41%	2.00%	0.56%	2.00%	0.64%	2.00%	0.82%	2.00%	0.97%	2.00%	1.17%	2.00%	1.21%	2.00%

EURPLN														
Počet dní do expirácie	1-7		7-14		14-30		30-62		62-92		92-123		123-184	
Delta	Min	Max	Min	Max	Min	Max	Min	Max	Min	Max	Min	Max	Min	Max
do 40%	0.18%	1.50%	0.18%	1.50%	0.19%	1.50%	0.22%	1.50%	0.29%	1.50%	0.34%	1.50%	0.37%	1.50%
od 40% do 60%	0.28%	1.50%	0.32%	1.50%	0.37%	1.50%	0.49%	1.50%	0.67%	1.50%	0.81%	1.50%	0.87%	1.50%
nad 60%	0.31%	1.50%	0.39%	1.50%	0.47%	1.50%	0.64%	1.50%	0.88%	1.50%	1.06%	1.50%	1.14%	1.50%

EURUSD														
Počet dní do expirácie	1-7		7-14		14-30		30-62		62-92		92-123		123-184	
Delta	Min	Max	Min	Max	Min	Max	Min	Max	Min	Max	Min	Max	Min	Max
do 40%	0.05%	1.00%	0.05%	1.00%	0.06%	1.00%	0.07%	1.00%	0.09%	1.00%	0.11%	1.00%	0.12%	1.00%
od 40% do 60%	0.09%	1.00%	0.09%	1.00%	0.11%	1.00%	0.15%	1.00%	0.20%	1.00%	0.26%	1.00%	0.30%	1.00%
nad 60%	0.09%	1.00%	0.12%	1.00%	0.14%	1.00%	0.19%	1.00%	0.27%	1.00%	0.34%	1.00%	0.39%	1.00%

GBPUSD														
Počet dní do expirácie	1-7		7-14		14-30		30-62		62-92		92-123		123-	



														184
Delta	Min	Max	Min	Max	Min	Max	Min	Max	Min	Max	Min	Max	Min	Max
do 40%	0.06%	1.00%	0.06%	1.00%	0.07%	1.00%	0.08%	1.00%	0.10%	1.00%	0.12%	1.00%	0.14%	1.00%
od 40% do 60%	0.10%	1.00%	0.11%	1.00%	0.13%	1.00%	0.17%	1.00%	0.24%	1.00%	0.29%	1.00%	0.33%	1.00%
nad 60%	0.11%	1.00%	0.14%	1.00%	0.17%	1.00%	0.23%	1.00%	0.31%	1.00%	0.38%	1.00%	0.43%	1.00%

**USDCHF**

Počet dní do expirácie	1-7		7-14		14-30		30-62		62-92		92-123		123-184	
Delta	Min	Max	Min	Max	Min	Max	Min	Max	Min	Max	Min	Max	Max	
do 40%	0.07%	1.50%	0.07%	1.50%	0.07%	1.50%	0.09%	1.50%	0.11%	1.50%	0.13%	1.50%	0.15%	1.50%
od 40% do 60%	0.11%	1.50%	0.12%	1.50%	0.15%	1.50%	0.20%	1.50%	0.27%	1.50%	0.32%	1.50%	0.37%	1.50%
nad 60%	0.13%	1.50%	0.15%	1.50%	0.19%	1.50%	0.26%	1.50%	0.35%	1.50%	0.42%	1.50%	0.49%	1.50%

**USDJPY**

Počet dní do expirácie	1-7		7-14		14-30		30-62		62-92		92-123		123-184	
Delta	Min	Max	Min	Max	Min	Max	Min	Max	Min	Max	Min	Max	Max	
do 40%	0.06%	1.00%	0.06%	1.00%	0.06%	1.00%	0.07%	1.00%	0.10%	1.00%	0.11%	1.00%	0.12%	1.00%
od 40% do 60%	0.10%	1.00%	0.10%	1.00%	0.13%	1.00%	0.17%	1.00%	0.23%	1.00%	0.25%	1.00%	0.29%	1.00%
nad 60%	0.13%	1.00%	0.13%	1.00%	0.16%	1.00%	0.21%	1.00%	0.30%	1.00%	0.33%	1.00%	0.38%	1.00%

**EURCHF**

Počet dní do expirácie	1-7		7-14		14-30		30-62		62-92		92-123		123-184	
Delta	Min	Max	Min	Max	Min	Max	Min	Max	Min	Max	Min	Max	Max	
do 40%	0.04%	1.50%	0.04%	1.50%	0.04%	1.50%	0.05%	1.50%	0.06%	1.50%	0.07%	1.50%	0.08%	1.50%
od 40% do 60%	0.07%	1.50%	0.07%	1.50%	0.09%	1.50%	0.11%	1.50%	0.14%	1.50%	0.17%	1.50%	0.19%	1.50%
nad 60%	0.08%	1.50%	0.09%	1.50%	0.11%	1.50%	0.15%	1.50%	0.18%	1.50%	0.22%	1.50%	0.25%	1.50%

**EURJPY**

Počet dní do expirácie	1-7		7-14		14-30		30-62		62-92		92-123		123-184	
Delta	Min	Max	Min	Max	Min	Max	Min	Max	Min	Max	Min	Max	Max	
do 40%	0.07%	1.50%	0.07%	1.50%	0.08%	1.50%	0.09%	1.50%	0.11%	1.50%	0.13%	1.50%	0.15%	1.50%
od 40% do 60%	0.12%	1.50%	0.13%	1.50%	0.16%	1.50%	0.21%	1.50%	0.26%	1.50%	0.32%	1.50%	0.36%	1.50%
nad 60%	0.13%	1.50%	0.16%	1.50%	0.20%	1.50%	0.27%	1.50%	0.35%	1.50%	0.42%	1.50%	0.48%	1.50%

**GBPJPY**

Počet dní do expirácie	1-7		7-14		14-30		30-62		62-92		92-123		123-184	
Delta	Min	Max	Min	Max	Min	Max	Min	Max	Min	Max	Min	Max	Max	
do 40%	0.09%	1.50%	0.09%	1.50%	0.10%	1.50%	0.11%	1.50%	0.14%	1.50%	0.17%	1.50%	0.19%	1.50%
od 40% do 60%	0.16%	1.50%	0.16%	1.50%	0.20%	1.50%	0.24%	1.50%	0.33%	1.50%	0.40%	1.50%	0.46%	1.50%
nad 60%	0.17%	1.50%	0.20%	1.50%	0.25%	1.50%	0.32%	1.50%	0.44%	1.50%	0.53%	1.50%	0.60%	1.50%

**AUDUSD**

Počet dní do expirácie	1-7		7-14		14-30		30-62		62-92		92-123		123-184
------------------------	-----	--	------	--	-------	--	-------	--	-------	--	--------	--	---------

Delta	Min	Max	Min	Max	Min	Max	Min	Max	Min	Max	Min	Max	Min	Max
do 40%	0.08%	1.50%	0.08%	1.50%	0.08%	1.50%	0.09%	1.50%	0.12%	1.50%	0.14%	1.50%	0.17%	1.50%
od 40% do 60%	0.13%	1.50%	0.14%	1.50%	0.17%	1.50%	0.21%	1.50%	0.29%	1.50%	0.34%	1.50%	0.40%	1.50%
nad 60%	0.14%	1.50%	0.17%	1.50%	0.21%	1.50%	0.27%	1.50%	0.38%	1.50%	0.45%	1.50%	0.52%	1.50%

USDCAD														
Počet dní do expirácie	1-7		7-14		14-30		30-62		62-92		92-123		123-184	
Delta	Min	Max	Min	Max	Min	Max	Min	Max	Min	Max	Min	Max	Min	Max
do 40%	0.08%	1.00%	0.08%	1.00%	0.08%	1.00%	0.10%	1.00%	0.13%	1.00%	0.14%	1.00%	0.16%	1.00%
od 40% do 60%	0.13%	1.00%	0.14%	1.00%	0.17%	1.00%	0.22%	1.00%	0.30%	1.00%	0.34%	1.00%	0.39%	1.00%
nad 60%	0.14%	1.00%	0.17%	1.00%	0.21%	1.00%	0.28%	1.00%	0.39%	1.00%	0.45%	1.00%	0.52%	1.00%

EURGBP														
Počet dní do expirácie	1-7		7-14		14-30		30-62		62-92		92-123		123-184	
Delta	Min	Max	Min	Max	Min	Max	Min	Max	Min	Max	Min	Max	Min	Max
do 40%	0.05%	1.00%	0.05%	1.00%	0.06%	1.00%	0.07%	1.00%	0.09%	1.00%	0.11%	1.00%	0.12%	1.00%
od 40% do 60%	0.08%	1.00%	0.10%	1.00%	0.12%	1.00%	0.15%	1.00%	0.21%	1.00%	0.25%	1.00%	0.29%	1.00%
nad 60%	0.09%	1.00%	0.12%	1.00%	0.15%	1.00%	0.20%	1.00%	0.28%	1.00%	0.33%	1.00%	0.38%	1.00%

NZDUSD														
Počet dní do expirácie	1-7		7-14		14-30		30-62		62-92		92-123		123-184	
Delta	Min	Max	Min	Max	Min	Max	Min	Max	Min	Max	Min	Max	Min	Max
do 40%	0.10%	1.50%	0.10%	1.50%	0.10%	1.50%	0.11%	1.50%	0.15%	1.50%	0.17%	1.50%	0.20%	1.50%
od 40% do 60%	0.15%	1.50%	0.17%	1.50%	0.20%	1.50%	0.25%	1.50%	0.34%	1.50%	0.41%	1.50%	0.47%	1.50%
nad 60%	0.17%	1.50%	0.21%	1.50%	0.25%	1.50%	0.32%	1.50%	0.45%	1.50%	0.54%	1.50%	0.62%	1.50%

USDCZK														
Počet dní do expirácie	1-7		7-14		14-30		30-62		62-92		92-123		123-184	
Delta	Min	Max	Min	Max	Min	Max	Min	Max	Min	Max	Min	Max	Min	Max
do 40%	0.25%	2.00%	0.25%	2.00%	0.26%	2.00%	0.29%	2.00%	0.35%	2.00%	0.37%	2.00%	0.38%	2.00%
od 40% do 60%	0.37%	2.00%	0.46%	2.00%	0.52%	2.00%	0.64%	2.00%	0.81%	2.00%	0.86%	2.00%	0.89%	2.00%
nad 60%	0.41%	2.00%	0.56%	2.00%	0.66%	2.00%	0.82%	2.00%	1.05%	2.00%	1.12%	2.00%	1.17%	2.00%

EURCZK														
Počet dní do expirácie	1-7		7-14		14-30		30-62		62-92		92-123		123-184	
Delta	Min	Max	Min	Max	Min	Max	Min	Max	Min	Max	Min	Max	Min	Max
do 40%	0.21%	1.00%	0.21%	1.00%	0.21%	1.00%	0.22%	1.00%	0.26%	1.00%	0.27%	1.00%	0.28%	1.00%
od 40% do 60%	0.33%	1.00%	0.38%	1.00%	0.42%	1.00%	0.49%	1.00%	0.60%	1.00%	0.64%	1.00%	0.67%	1.00%
nad 60%	0.37%	1.00%	0.47%	1.00%	0.53%	1.00%	0.63%	1.00%	0.78%	1.00%	0.83%	1.00%	0.88%	1.00%

Komodity

GOLD								
Počet dní do expirácie	1-7		7-14		14-30		30-62	



Delta	Min	Max	Min	Max	Min	Max	Min	Max	Min	Max	Min	Max	Min	Max
do 40%	0.21%	2.00%	0.21%	2.00%	0.21%	2.00%	0.24%	2.00%	0.29%	2.00%	0.32%	2.00%	0.34%	2.00%
od 40% do 60%	0.29%	2.00%	0.38%	2.00%	0.42%	2.00%	0.52%	2.00%	0.67%	2.00%	0.76%	2.00%	0.81%	2.00%
nad 60%	0.32%	2.00%	0.46%	2.00%	0.53%	2.00%	0.68%	2.00%	0.88%	2.00%	0.99%	2.00%	1.07%	2.00%

<b>GOLDS</b>														
Počet dní do expirácie	1-7		7-14		14-30		30-62		62-92		92-123		123-184	
Delta	Min	Max	Min	Max	Min	Max	Min	Max	Min	Max	Min	Max	Min	Max
do 40%	0.21%	2.00%	0.21%	2.00%	0.21%	2.00%	0.24%	2.00%	0.29%	2.00%	0.32%	2.00%	0.34%	2.00%
od 40% do 60%	0.29%	2.00%	0.38%	2.00%	0.42%	2.00%	0.52%	2.00%	0.67%	2.00%	0.76%	2.00%	0.81%	2.00%
nad 60%	0.32%	2.00%	0.46%	2.00%	0.53%	2.00%	0.68%	2.00%	0.88%	2.00%	0.99%	2.00%	1.07%	2.00%

<b>SILVER</b>														
Počet dní do expirácie	1-7		7-14		14-30		30-62		62-92		92-123		123-184	
Delta	Min	Max	Min	Max	Min	Max	Min	Max	Min	Max	Min	Max	Min	Max
do 40%	0.32%	6.50%	0.32%	6.50%	0.36%	6.50%	0.41%	6.50%	0.49%	6.50%	0.51%	6.50%	0.56%	6.50%
od 40% do 60%	0.47%	6.50%	0.58%	6.50%	0.72%	6.50%	0.89%	6.50%	1.10%	6.50%	1.18%	6.50%	1.29%	6.50%
nad 60%	0.52%	6.50%	0.70%	6.50%	0.91%	6.50%	1.13%	6.50%	1.42%	6.50%	1.53%	6.50%	1.68%	6.50%

<b>SILVERs</b>														
Počet dní do expirácie	1-7		7-14		14-30		30-62		62-92		92-123		123-184	
Delta	Min	Max	Min	Max	Min	Max	Min	Max	Min	Max	Min	Max	Min	Max
do 40%	0.32%	6.50%	0.32%	6.50%	0.36%	6.50%	0.41%	6.50%	0.49%	6.50%	0.51%	6.50%	0.56%	6.50%
od 40% do 60%	0.47%	6.50%	0.58%	6.50%	0.72%	6.50%	0.89%	6.50%	1.10%	6.50%	1.18%	6.50%	1.29%	6.50%
nad 60%	0.52%	6.50%	0.70%	6.50%	0.91%	6.50%	1.13%	6.50%	1.42%	6.50%	1.53%	6.50%	1.68%	6.50%

<b>COPPER</b>														
Počet dní do expirácie	1-7		7-14		14-30		30-62		62-92		92-123		123-184	
Delta	Min	Max	Min	Max	Min	Max	Min	Max	Min	Max	Min	Max	Min	Max
do 40%	0.35%	3.50%	0.35%	3.50%	0.38%	3.50%	0.42%	3.50%	0.53%	3.50%	0.63%	3.50%	0.73%	3.50%
od 40% do 60%	0.53%	3.50%	0.62%	3.50%	0.74%	3.50%	0.90%	3.50%	1.19%	3.50%	1.42%	3.50%	1.65%	3.50%
nad 60%	0.59%	3.50%	0.76%	3.50%	0.93%	3.50%	1.15%	3.50%	1.54%	3.50%	1.83%	3.50%	2.13%	3.50%

<b>ZINC</b>														
Počet dní do expirácie	1-7		7-14		14-30		30-62		62-92		92-123		123-184	
Delta	Min	Max	Min	Max	Min	Max	Min	Max	Min	Max	Min	Max	Min	Max
do 40%	0.34%	4.50%	0.34%	4.50%	0.35%	4.50%	0.40%	4.50%	0.50%	4.50%	0.56%	4.50%	0.63%	4.50%
od 40% do 60%	0.52%	4.50%	0.60%	4.50%	0.69%	4.50%	0.86%	4.50%	1.12%	4.50%	1.27%	4.50%	1.44%	4.50%
nad 60%	0.57%	4.50%	0.73%	4.50%	0.87%	4.50%	1.10%	4.50%	1.45%	4.50%	1.64%	4.50%	1.86%	4.50%

<b>OIL</b>														
Počet dní do expirácie	1-7		7-14		14-30		30-62		62-92		92-123		123-184	
Delta	Min	Max	Min	Max	Min	Max	Min	Max	Min	Max	Min	Max	Min	Max
do 40%	0.34%	4.50%	0.34%	4.50%	0.35%	4.50%	0.40%	4.50%	0.50%	4.50%	0.56%	4.50%	0.63%	4.50%
od 40% do 60%	0.52%	4.50%	0.60%	4.50%	0.69%	4.50%	0.86%	4.50%	1.12%	4.50%	1.27%	4.50%	1.44%	4.50%
nad 60%	0.57%	4.50%	0.73%	4.50%	0.87%	4.50%	1.10%	4.50%	1.45%	4.50%	1.64%	4.50%	1.86%	4.50%

do 40%	0.25%	4.50%	0.25%	4.50%	0.26%	4.50%	0.29%	4.50%	0.37%	4.50%	0.42%	4.50%	0.49%	4.50%
od 40% do 60%	0.36%	4.50%	0.45%	4.50%	0.51%	4.50%	0.63%	4.50%	0.84%	4.50%	0.97%	4.50%	1.12%	4.50%
nad 60%	0.39%	4.50%	0.55%	4.50%	0.64%	4.50%	0.81%	4.50%	1.08%	4.50%	1.26%	4.50%	1.45%	4.50%

<b>OILS</b>														
Počet dní do expirácie	1-7		7-14		14-30		30-62		62-92		92-123		123-184	
Delta	Min	Max	Min	Max	Min	Max	Min	Max	Min	Max	Min	Max	Min	Max
do 40%	0.25%	4.50%	0.25%	4.50%	0.26%	4.50%	0.29%	4.50%	0.37%	4.50%	0.42%	4.50%	0.49%	4.50%
od 40% do 60%	0.36%	4.50%	0.45%	4.50%	0.51%	4.50%	0.63%	4.50%	0.84%	4.50%	0.97%	4.50%	1.12%	4.50%
nad 60%	0.39%	4.50%	0.55%	4.50%	0.64%	4.50%	0.81%	4.50%	1.08%	4.50%	1.26%	4.50%	1.45%	4.50%

**Indexy**

<b>US30</b>														
Počet dní do expirácie	1-7		7-14		14-30		30-62		62-92		92-123		123-184	
Delta	Min	Max	Min	Max	Min	Max	Min	Max	Min	Max	Min	Max	Min	Max
do 40%	0.20%	1.50%	0.20%	1.50%	0.20%	1.50%	0.23%	1.50%	0.26%	1.50%	0.31%	1.50%	0.36%	1.50%
od 40% do 60%	0.29%	1.50%	0.36%	1.50%	0.40%	1.50%	0.50%	1.50%	0.60%	1.50%	0.73%	1.50%	0.84%	1.50%
nad 60%	0.32%	1.50%	0.44%	1.50%	0.51%	1.50%	0.64%	1.50%	0.79%	1.50%	0.95%	1.50%	1.10%	1.50%

<b>US.30</b>														
Počet dní do expirácie	1-7		7-14		14-30		30-62		62-92		92-123		123-184	
Delta	Min	Max	Min	Max	Min	Max	Min	Max	Min	Max	Min	Max	Min	Max
do 40%	0.20%	1.50%	0.20%	1.50%	0.20%	1.50%	0.23%	1.50%	0.26%	1.50%	0.31%	1.50%	0.36%	1.50%
od 40% do 60%	0.29%	1.50%	0.36%	1.50%	0.40%	1.50%	0.50%	1.50%	0.60%	1.50%	0.73%	1.50%	0.84%	1.50%
nad 60%	0.32%	1.50%	0.44%	1.50%	0.51%	1.50%	0.64%	1.50%	0.79%	1.50%	0.95%	1.50%	1.10%	1.50%

<b>DE30</b>														
Počet dní do expirácie	1-7		7-14		14-30		30-62		62-92		92-123		123-184	
Delta	Min	Max	Min	Max	Min	Max	Min	Max	Min	Max	Min	Max	Min	Max
do 40%	0.25%	1.50%	0.25%	1.50%	0.25%	1.50%	0.25%	1.50%	0.30%	1.50%	0.31%	1.50%	0.36%	1.50%
od 40% do 60%	0.36%	1.50%	0.45%	1.50%	0.50%	1.50%	0.56%	1.50%	0.68%	1.50%	0.73%	1.50%	0.84%	1.50%
nad 60%	0.40%	1.50%	0.55%	1.50%	0.63%	1.50%	0.72%	1.50%	0.89%	1.50%	0.95%	1.50%	1.10%	1.50%

<b>DE.30</b>														
Počet dní do expirácie	1-7		7-14		14-30		30-62		62-92		92-123		123-184	
Delta	Min	Max	Min	Max	Min	Max	Min	Max	Min	Max	Min	Max	Min	Max
do 40%	0.25%	1.50%	0.25%	1.50%	0.25%	1.50%	0.25%	1.50%	0.30%	1.50%	0.31%	1.50%	0.36%	1.50%
od 40% do 60%	0.36%	1.50%	0.45%	1.50%	0.50%	1.50%	0.56%	1.50%	0.68%	1.50%	0.73%	1.50%	0.84%	1.50%
nad 60%	0.40%	1.50%	0.55%	1.50%	0.63%	1.50%	0.72%	1.50%	0.89%	1.50%	0.95%	1.50%	1.10%	1.50%

<b>WIG20</b>														
Počet dní do expirácie	1-7		7-14		14-30		30-62		62-92		92-123		123-184	
Delta	Min	Max	Min	Max	Min	Max	Min	Max	Min	Max	Min	Max	Min	Max
do 40%	0.25%	1.50%	0.25%	1.50%	0.25%	1.50%	0.25%	1.50%	0.30%	1.50%	0.31%	1.50%	0.36%	1.50%
od 40% do 60%	0.36%	1.50%	0.45%	1.50%	0.50%	1.50%	0.56%	1.50%	0.68%	1.50%	0.73%	1.50%	0.84%	1.50%
nad 60%	0.40%	1.50%	0.55%	1.50%	0.63%	1.50%	0.72%	1.50%	0.89%	1.50%	0.95%	1.50%	1.10%	1.50%

do 40%	0.19%	1.50%	0.19%	1.50%	0.20%	1.50%	0.22%	1.50%	0.29%	1.50%	0.35%	1.50%	0.41%	1.50%
od 40% do 60%	0.30%	1.50%	0.34%	1.50%	0.39%	1.50%	0.48%	1.50%	0.65%	1.50%	0.81%	1.50%	0.94%	1.50%
nad 60%	0.33%	1.50%	0.41%	1.50%	0.49%	1.50%	0.62%	1.50%	0.84%	1.50%	1.05%	1.50%	1.21%	1.50%

<b>W.20</b>															
Počet dní do expirácie	1-7			7-14			14-30		30-62		62-92		92-123		123-184
Delta	Min	Max	Min	Max	Min	Max	Min	Max	Min	Max	Min	Max	Min	Max	
do 40%	0.19%	1.50%	0.19%	1.50%	0.20%	1.50%	0.22%	1.50%	0.29%	1.50%	0.35%	1.50%	0.41%	1.50%	
od 40% do 60%	0.30%	1.50%	0.34%	1.50%	0.39%	1.50%	0.48%	1.50%	0.65%	1.50%	0.81%	1.50%	0.94%	1.50%	
nad 60%	0.33%	1.50%	0.41%	1.50%	0.49%	1.50%	0.62%	1.50%	0.84%	1.50%	1.05%	1.50%	1.21%	1.50%	

<b>US500</b>															
Počet dní do expirácie	1-7			7-14			14-30		30-62		62-92		92-123		123-184
Delta	Min	Max	Min	Max	Min	Max	Min	Max	Min	Max	Min	Max	Min	Max	
do 40%	0.20%	2.00%	0.20%	2.00%	0.20%	2.00%	0.21%	2.00%	0.28%	2.00%	0.33%	2.00%	0.38%	2.00%	
od 40% do 60%	0.31%	2.00%	0.36%	2.00%	0.40%	2.00%	0.47%	2.00%	0.64%	2.00%	0.78%	2.00%	0.89%	2.00%	
nad 60%	0.34%	2.00%	0.44%	2.00%	0.51%	2.00%	0.61%	2.00%	0.84%	2.00%	1.01%	2.00%	1.17%	2.00%	

<b>US.500</b>															
Počet dní do expirácie	1-7			7-14			14-30		30-62		62-92		92-123		123-184
Delta	Min	Max	Min	Max	Min	Max	Min	Max	Min	Max	Min	Max	Min	Max	
do 40%	0.20%	2.00%	0.20%	2.00%	0.20%	2.00%	0.21%	2.00%	0.28%	2.00%	0.33%	2.00%	0.38%	2.00%	
od 40% do 60%	0.31%	2.00%	0.36%	2.00%	0.40%	2.00%	0.47%	2.00%	0.64%	2.00%	0.78%	2.00%	0.89%	2.00%	
nad 60%	0.34%	2.00%	0.44%	2.00%	0.51%	2.00%	0.61%	2.00%	0.84%	2.00%	1.01%	2.00%	1.17%	2.00%	

<b>EU50</b>															
Počet dní do expirácie	1-7			7-14			14-30		30-62		62-92		92-123		123-184
Delta	Min	Max	Min	Max	Min	Max	Min	Max	Min	Max	Min	Max	Min	Max	
do 40%	0.27%	2.00%	0.26%	2.00%	0.26%	2.00%	0.28%	2.00%	0.31%	2.00%	0.33%	2.00%	0.38%	2.00%	
od 40% do 60%	0.39%	2.00%	0.48%	2.00%	0.51%	2.00%	0.60%	2.00%	0.70%	2.00%	0.78%	2.00%	0.89%	2.00%	
nad 60%	0.43%	2.00%	0.59%	2.00%	0.64%	2.00%	0.78%	2.00%	0.92%	2.00%	1.01%	2.00%	1.17%	2.00%	

<b>EU.50</b>															
Počet dní do expirácie	1-7			7-14			14-30		30-62		62-92		92-123		123-184
Delta	Min	Max	Min	Max	Min	Max	Min	Max	Min	Max	Min	Max	Min	Max	
do 40%	0.27%	2.00%	0.26%	2.00%	0.26%	2.00%	0.28%	2.00%	0.31%	2.00%	0.33%	2.00%	0.38%	2.00%	
od 40% do 60%	0.39%	2.00%	0.48%	2.00%	0.51%	2.00%	0.60%	2.00%	0.70%	2.00%	0.78%	2.00%	0.89%	2.00%	
nad 60%	0.43%	2.00%	0.59%	2.00%	0.64%	2.00%	0.78%	2.00%	0.92%	2.00%	1.01%	2.00%	1.17%	2.00%	

<b>UK100</b>															
Počet dní do expirácie	1-7			7-14			14-30		30-62		62-92		92-123		123-184
Delta	Min	Max	Min	Max	Min	Max	Min	Max	Min	Max	Min	Max	Min	Max	
do 40%	0.29%	1.50%	0.29%	1.50%	0.29%	1.50%	0.29%	1.50%	0.32%	1.50%	0.32%	1.50%	0.34%	1.50%	



od 40% do 60%	0.46%	1.50%	0.52%	1.50%	0.58%	1.50%	0.63%	1.50%	0.73%	1.50%	0.75%	1.50%	0.81%	1.50%
nad 60%	0.50%	1.50%	0.64%	1.50%	0.73%	1.50%	0.82%	1.50%	0.94%	1.50%	0.98%	1.50%	1.06%	1.50%

<b>UK.100</b>														
Počet dní do expirácie	1-7		7-14		14-30		30-62		62-92		92-123		123-184	
Delta	Min	Max	Min	Max	Min	Max	Min	Max	Min	Max	Min	Max	Min	Max
do 40%	0.29%	1.50%	0.29%	1.50%	0.29%	1.50%	0.29%	1.50%	0.32%	1.50%	0.32%	1.50%	0.34%	1.50%
od 40% do 60%	0.46%	1.50%	0.52%	1.50%	0.58%	1.50%	0.63%	1.50%	0.73%	1.50%	0.75%	1.50%	0.81%	1.50%
nad 60%	0.50%	1.50%	0.64%	1.50%	0.73%	1.50%	0.82%	1.50%	0.94%	1.50%	0.98%	1.50%	1.06%	1.50%

<b>SPA35</b>														
Počet dní do expirácie	1-7		7-14		14-30		30-62		62-92		92-123		123-184	
Delta	Min	Max	Min	Max	Min	Max	Min	Max	Min	Max	Min	Max	Min	Max
do 40%	0.21%	2.50%	0.20%	2.50%	0.20%	2.50%	0.21%	2.50%	0.24%	2.50%	0.29%	2.50%	0.34%	2.50%
od 40% do 60%	0.33%	2.50%	0.37%	2.50%	0.39%	2.50%	0.47%	2.50%	0.56%	2.50%	0.68%	2.50%	0.78%	2.50%
nad 60%	0.36%	2.50%	0.45%	2.50%	0.49%	2.50%	0.60%	2.50%	0.73%	2.50%	0.88%	2.50%	1.02%	2.50%

<b>SPA.35</b>														
Počet dní do expirácie	1-7		7-14		14-30		30-62		62-92		92-123		123-184	
Delta	Min	Max	Min	Max	Min	Max	Min	Max	Min	Max	Min	Max	Min	Max
do 40%	0.21%	2.50%	0.20%	2.50%	0.20%	2.50%	0.21%	2.50%	0.24%	2.50%	0.29%	2.50%	0.34%	2.50%
od 40% do 60%	0.33%	2.50%	0.37%	2.50%	0.39%	2.50%	0.47%	2.50%	0.56%	2.50%	0.68%	2.50%	0.78%	2.50%
nad 60%	0.36%	2.50%	0.45%	2.50%	0.49%	2.50%	0.60%	2.50%	0.73%	2.50%	0.88%	2.50%	1.02%	2.50%

<b>FRA40</b>														
Počet dní do expirácie	1-7		7-14		14-30		30-62		62-92		92-123		123-184	
Delta	Min	Max	Min	Max	Min	Max	Min	Max	Min	Max	Min	Max	Min	Max
do 40%	0.25%	2.00%	0.25%	2.00%	0.25%	2.00%	0.25%	2.00%	0.30%	2.00%	0.31%	2.00%	0.36%	2.00%
od 40% do 60%	0.36%	2.00%	0.45%	2.00%	0.50%	2.00%	0.56%	2.00%	0.68%	2.00%	0.73%	2.00%	0.84%	2.00%
nad 60%	0.40%	2.00%	0.55%	2.00%	0.63%	2.00%	0.72%	2.00%	0.89%	2.00%	0.95%	2.00%	1.1%	2.00%

<b>FRA.40</b>														
Počet dní do expirácie	1-7		7-14		14-30		30-62		62-92		92-123		123-184	
Delta	Min	Max	Min	Max	Min	Max	Min	Max	Min	Max	Min	Max	Min	Max
do 40%	0.25%	2.00%	0.25%	2.00%	0.25%	2.00%	0.25%	2.00%	0.30%	2.00%	0.31%	2.00%	0.36%	2.00%
od 40% do 60%	0.36%	2.00%	0.45%	2.00%	0.50%	2.00%	0.56%	2.00%	0.68%	2.00%	0.73%	2.00%	0.84%	2.00%
nad 60%	0.40%	2.00%	0.55%	2.00%	0.63%	2.00%	0.72%	2.00%	0.89%	2.00%	0.95%	2.00%	1.1%	2.00%

<b>ITA40</b>														
Počet dní do expirácie	1-7		7-14		14-30		30-62		62-92		92-123		123-184	
Delta	Min	Max	Min	Max	Min	Max	Min	Max	Min	Max	Min	Max	Min	Max
do 40%	0.25%	2.00%	0.25%	2.00%	0.25%	2.00%	0.25%	2.00%	0.30%	2.00%	0.31%	2.00%	0.36%	2.00%
od 40% do 60%	0.36%	2.00%	0.45%	2.00%	0.50%	2.00%	0.56%	2.00%	0.68%	2.00%	0.73%	2.00%	0.84%	2.00%



nad 60%	0.40%	2.00%	0.55%	2.00%	0.63%	2.00%	0.72%	2.00%	0.89%	2.00%	0.95%	2.00%	1.1%	2.00%
---------	-------	-------	-------	-------	-------	-------	-------	-------	-------	-------	-------	-------	------	-------

ITA.40														
Počet dní do expirácie	1-7		7-14		14-30		30-62		62-92		92-123		123-184	
Delta	Min	Max	Min	Max	Min	Max	Min	Max	Min	Max	Min	Max	Min	Max
do 40%	0.25%	2.00%	0.25%	2.00%	0.25%	2.00%	0.25%	2.00%	0.30%	2.00%	0.31%	2.00%	0.36%	2.00%
od 40% do 60%	0.36%	2.00%	0.45%	2.00%	0.50%	2.00%	0.56%	2.00%	0.36%	2.00%	0.73%	2.00%	0.84%	2.00%
nad 60%	0.40%	2.00%	0.55%	2.00%	0.63%	2.00%	0.72%	2.00%	0.89%	2.00%	0.95%	2.00%	1.1%	2.00%

Európske binárne opcie (European Digital Options)

Forex


Instrument	Popis Instrumentu	Bázický Instrument	Referenčná cena opcie	Min. veľkosť pozície (ako Nominálna hodnota výplaty v USD) <sup>33</sup>	Max. veľkosť pozície (ako Nominálna hodnota výplaty v USD) <sup>33</sup>	Referenční burza/Referenční zdroj
EURCZK	Euro vůči České koruně	EURCZK	Medián ceny bázičkého Instrumentu o 16:00 v deň expirácie opcie	100	5000	Cena na mezibankovním trhu stanovená jednou z agentur: Reuters, Bloomberg alebo Tenfore
USDCZK	Americký dolar vůči České koruně	USDCZK	Medián ceny bázičkého Instrumentu o 16:00 v deň expirácie opcie	100	5000	Cena na mezibankovním trhu stanovená jednou z agentur: Reuters, Bloomberg alebo Tenfore
EURUSD	Euro vůči Americkému dolaru	EURUSD	Medián ceny bázičkého Instrumentu o 16:00 v deň expirácie opcie	50	5000	Cena na mezibankovním trhu stanovená jednou z agentur: Reuters, Bloomberg alebo Tenfore
GBPUSD	Britská libra vůči Americkému dolaru	GBPUSD	Medián ceny bázičkého Instrumentu o 16:00 v deň expirácie opcie	50	5000	Cena na mezibankovním trhu stanovená jednou z agentur: Reuters, Bloomberg alebo Tenfore
USDJPY	Americký dolar vůči Japonskému jenu	USDJPY	Medián ceny bázičkého Instrumentu o 16:00 v deň expirácie opcie	50	5000	Cena na mezibankovním trhu stanovená jednou z agentur: Reuters, Bloomberg alebo Tenfore
USDCHF	Americký dolar vůči Švýcarskému franku	USDCHF	Medián ceny bázičkého Instrumentu o 16:00 v deň expirácie opcie	50	5000	Cena na mezibankovním trhu stanovená jednou z agentur: Reuters, Bloomberg alebo Tenfore
AUDUSD	Austrálský dolar vůči Americkému dolaru	AUDUSD	Medián ceny bázičkého Instrumentu o	50	5000	Cena na mezibankovním trhu stanovená jednou z



			16:00 v deň expirácie opcie			agentur: Reuters, Bloomberg alebo Tenfore
EURCHF	Euro vüči Švýcarskému franku	EURCHF	Medián ceny bázičkého Instrumentu o 16:00 v deň expirácie opcie	50	5000	Cena na mezibankovním trhu stanovená jednou z agentur: Reuters, Bloomberg alebo Tenfore
EURGBP	Euro vüči Britské libře	EURGBP	Medián ceny bázičkého Instrumentu o 16:00 v deň expirácie opcie	50	5000	Cena na mezibankovním trhu stanovená jednou z agentur: Reuters, Bloomberg alebo Tenfore
EURJPY	Euro vüči Japonskému jenu	EURJPY	Medián ceny bázičkého Instrumentu o 16:00 v deň expirácie opcie	50	5000	Cena na mezibankovním trhu stanovená jednou z agentur: Reuters, Bloomberg alebo Tenfore
EURPLN	Euro vüči Polskému zlotému	EURPLN	Medián ceny bázičkého Instrumentu o 16:00 v deň expirácie opcie	100	5000	Cena na mezibankovním trhu stanovená jednou z agentur: Reuters, Bloomberg alebo Tenfore
GBPJPY	Britská libra vüči Japonskému jenu	GBPJPY	Medián ceny bázičkého Instrumentu o 16:00 v deň expirácie opcie	50	5000	Cena na mezibankovním trhu stanovená jednou z agentur: Reuters, Bloomberg alebo Tenfore
USDCAD	Americký dolar vüči Kanadskému dolaru	USDCAD	Medián ceny bázičkého Instrumentu o 16:00 v deň expirácie opcie	50	5000	Cena na mezibankovním trhu stanovená jednou z agentur: Reuters, Bloomberg alebo Tenfore
NZDUSD	Novozélandský dolar vüči Americkému dolaru	NZDUSD	Medián ceny bázičkého Instrumentu o 16:00 v deň expirácie opcie	50	5000	Cena na mezibankovním trhu stanovená jednou z agentur: Reuters, Bloomberg alebo Tenfore
USDPLN	Americký dolar vüči Polskému zlotému	USDPLN	Medián ceny bázičkého Instrumentu o 16:00 v deň expirácie opcie	100	5000	Cena na mezibankovním trhu stanovená jednou z agentur: Reuters, Bloomberg alebo Tenfore

#### Komodity


Instrument	Popis Instrumentu	Bázičký Instrument	Referenčná cena opcie	Min. veľkosť pozície (ako Nominální hodnota výplaty v USD) <sup>33</sup>	Max. veľkosť pozície (ako Nominální hodnota výplaty v USD) <sup>33</sup>	Referenční burza/Referenční zdroj
OIL <sup>11,12</sup>	Nástroj, jehož cena vychází z	OIL	Medián ceny bázičkého	100	5000	Intercontinental Exchange (ICE)



	tržní hodnoty barelu ropy Brent		Instrumentu o 16:00 v deň expirácie opcie			Futures Europe)
OILs <sup>11</sup>	Nástroj, jehož cena vychází z tržní hodnoty barelu ropy Brent	OILs	Medián ceny základného Instrumentu o 16:00 v deň expirácie opcie	100	5000	Intercontinental Exchange (ICE Futures Europe)
GOLD <sup>12</sup>	Nástroj, jehož cena vychází z tržní hodnoty trojské unce zlata	GOLD	Medián ceny základného Instrumentu o 16:00 v deň expirácie opcie	100	5000	Cena na mezibankovním trhu stanovená jednou z agentur: Reuters, Bloomberg alebo Tenfore
GOLDS	Nástroj, jehož cena vychází z tržní hodnoty trojské unce zlata	GOLDS	Medián ceny základného Instrumentu o 16:00 v deň expirácie opcie	100	5000	Cena na mezibankovním trhu stanovená jednou z agentur: Reuters, Bloomberg alebo Tenfore
COPPER <sup>12</sup>	Nástroj, jehož cena vychází z tržní hodnoty tuny mědi na světových trhoch	COPPER	Medián ceny základného Instrumentu o 16:00 v deň expirácie opcie	100	5000	London Metal Exchange (LME)
ZINC <sup>12</sup>	Nástroj, jehož cena vychází z tržní hodnoty tuny zinku na světových trhoch	ZINC	Medián ceny základného Instrumentu o 16:00 v deň expirácie opcie	100	5000	London Metal Exchange (LME)
SILVER <sup>12</sup>	Nástroj, jehož cena vychází z tržní hodnoty trojské unce stříbra	SILVER	Medián ceny základného Instrumentu o 16:00 v deň expirácie opcie	100	5000	Cena na mezibankovním trhu stanovená jednou z agentur: Reuters, Bloomberg alebo Tenfore
SILVERs	Nástroj, jehož cena vychází z tržní hodnoty trojské unce stříbra	SILVERs	Medián ceny základného Instrumentu o 16:00 v deň expirácie opcie	100	5000	Cena na mezibankovním trhu stanovená jednou z agentur: Reuters, Bloomberg alebo Tenfore

#### Indexy

Instrument	Popis Instrumentu	Bázický Instrument	Referenčná cena opcie	Min. veľkosť pozície (ako Nominální hodnota výplaty v USD) <sup>33</sup>	Max. veľkosť pozície (ako Nominální hodnota výplaty v USD) <sup>33</sup>	Referenční burza/Referenční zdroj
W20PLN <sup>11,12</sup>	Nástroj, jehož cena vychází z kotace futures kontraktu na index WIG20 (Polsko)	W20PLN	Medián ceny základného Instrumentu (W20PLN) o 16:00 v deň expirácie opcie	50	5000	Warsaw Stock Exchange (WSE)
W.20 <sup>11</sup>	Nástroj, jehož cena vychází z kotace futures kontraktu na index WIG20 (Polsko)	W.20	Medián ceny základného Instrumentu (W20PLN) o 16:00 v deň	50	5000	Warsaw Stock Exchange (WSE)



			expirácie opcie			
US30 <sup>11,12</sup>	Nástroj, jehož cena vychází z kotace futures kontraktu na index DJIA (USA)	US30	Medián ceny základního Instrumentu o 16:00 v deň expirácie opcie	50	5000	Chicago Mercantile Exchange (CBOT)
US.30 <sup>11</sup>	Nástroj, jehož cena vychází z kotace futures kontraktu na index DJIA (USA)	US.30	Medián ceny základního Instrumentu o 16:00 v deň expirácie opcie	50	5000	Chicago Mercantile Exchange (CBOT)
DE30 <sup>11,12</sup>	Nástroj, jehož cena vychází z kotace futures kontraktu na index DAX30 (Německo)	DE30	Medián ceny základního Instrumentu o 16:00 v deň expirácie opcie	50	5000	EUREX
DE.30 <sup>11</sup>	Nástroj, jehož cena vychází z kotace futures kontraktu na index DAX30 (Německo)	DE.30	Medián ceny základního Instrumentu o 16:00 v deň expirácie opcie	50	5000	EUREX
US500 <sup>11,12</sup>	Nástroj, jehož cena vychází z kotace futures kontraktu na index S&P500 (USA)	US500	Medián ceny základního Instrumentu o 16:00 v deň expirácie opcie	50	5000	Chicago Mercantile Exchange (CME)
US.500 <sup>11</sup>	Nástroj, jehož cena vychází z kotace futures kontraktu na index S&P500 (USA)	US.500	Medián ceny základního Instrumentu o 16:00 v deň expirácie opcie	50	5000	Chicago Mercantile Exchange (CME)
UK100 <sup>11,12</sup>	Nástroj, jehož cena vychází z kotace futures kontraktu na index FTSE100 (V. Británie)	UK100	Medián ceny základního Instrumentu o 16:00 v deň expirácie opcie	50	5000	NYSE Euronext (Liffe)
UK.100 <sup>11</sup>	Nástroj, jehož cena vychází z kotace futures kontraktu na index FTSE100 (V. Británie)	UK.100	Medián ceny základního Instrumentu o 16:00 v deň expirácie opcie	50	5000	NYSE Euronext (Liffe)
EU50 <sup>11,12</sup>	Nástroj, jehož cena vychází z kotace futures kontraktu na index EUROSTOXX	EU50	Medián ceny základního Instrumentu o 16:00 v deň expirácie opcie	50	5000	EUREX
EU.50 <sup>11</sup>	Nástroj, jehož cena vychází z kotace futures kontraktu na index EUROSTOXX	EU.50	Medián ceny základního Instrumentu o 16:00 v deň expirácie opcie	50	5000	EUREX
SPA35 <sup>11,12</sup>	Nástroj, jehož cena vychází z kotace futures kontraktu na index IBEX35 (Španielsko)	SPA35	Medián ceny základního Instrumentu o 16:00 v deň expirácie opcie	100	5000	Meff Renta Variable
SPA.35 <sup>11</sup>	Nástroj, jehož cena vychází z kotace futures	SPA.35	Medián ceny základního Instrumentu o	100	5000	Meff Renta Variable

	kontraktu na index IBEX35 (Španielsko)		16:00 v deň expirácie opcie			
FRA40 <sup>11,12</sup>	Nástroj, jehož cena vychází z kotace futures kontraktu na index CAC40 (Francúzsko)	FRA40	Medián ceny základného Instrumentu o 16:00 v deň expirácie opcie	50	5000	NYSE Euronext
FRA.40 <sup>11</sup>	Nástroj, jehož cena vychází z kotace futures kontraktu na index CAC40 (Francúzsko)	FRA.40	Medián ceny základného Instrumentu o 16:00 v deň expirácie opcie	50	5000	NYSE Euronext
ITA40 <sup>11,12</sup>	Nástroj, jehož cena vychází z kotace futures kontraktu na index S&PMIB40 (Taliansko)	ITA40	Medián ceny základného Instrumentu o 16:00 v deň expirácie opcie	50	5000	Borsa Italiana
ITA.40 <sup>11</sup>	Nástroj, jehož cena vychází z kotace futures kontraktu na index S&PMIB40 (Taliansko)	ITA.40	Medián ceny základného Instrumentu o 16:00 v deň expirácie opcie	50	5000	Borsa Italiana

Európske binárne opcie (European Digital Options) – spready

Forex

Instrument	Popis Instrumentu	Minimálny spread	Maximálny spread
EURCZK	Euro vŕči České koruně	5	12
USDCZK	Americký dolar vŕči České koruně	5	12
EURUSD	Euro vŕči Americkému dolaru	3	9
GBPUSD	Britská libra vŕči Americkému dolaru	3	9
USDJPY	Americký dolar vŕči Japonskému jenu	3	9
USDCHF	Americký dolar vŕči Švýcarskému franku	3	9
AUDUSD	Austrálský dolar vŕči Americkému dolaru	4	10
EURCHF	Euro vŕči Švýcarskému franku	4	10
EURGBP	Euro vŕči Britské libře	4	10
EURJPY	Euro vŕči Japonskému jenu	3	9
EURPLN	Euro vŕči Polskému zlotému	5	12
GBPJPY	Britská libra vŕči Japonskému jenu	4	10
USDCAD	Americký dolar vŕči Kanadskému dolaru	4	10
NZDUSD	Novozélandský dolar vŕči Americkému dolaru	4	10
USDPLN	Americký dolar vŕči Polskému zlotému	5	12

\* V prípade európskych binárnych opcií s dobou expirácie kratšou ako 24 hodín nemôže maximálny spread presiahnuť 30% nominálnej hodnoty opcie. Toto pravidlo sa týka všetkých európskych binárnych opcií.

Komodity



Instrument	Popis Instrumentu	Minimálny spread	Maximálny spread
OIL <sup>11</sup>	Nástroj, jehož cena vychází z tržní hodnoty barelu ropy Brent	4	10
GOLD	Nástroj, jehož cena vychází z tržní hodnoty trojské unce zlata	5	12
COPPER <sup>12</sup>	Nástroj, jehož cena vychází z tržní hodnoty tuny mědi na světových trzích	5	12
ZINC <sup>12</sup>	Nástroj, jehož cena vychází z tržní hodnoty tuny zinku na světových trzích	5	12
SILVER	Nástroj, jehož cena vychází z tržní hodnoty trojské unce stříbra	5	12

\* V prípade európskych binárnych opcií s dobou expirácie kratšou ako 24 hodín nemôže maximálny spread presiahnuť 30% nominálnej hodnoty opcie. Toto pravidlo sa týka všetkých európskych binárnych opcií.

#### Indexy

Instrument	Popis Instrumentu	Minimálny spread	Maximálny spread
W20PLN <sup>11</sup>	Nástroj, jehož cena vychází z kotace futures kontraktu na index WIG20 na burze vo Varšave	4	10
US30 <sup>11</sup>	Nástroj, jehož cena vychází z kotace futures kontraktu na index DJIA (USA)	4	10
DE30 <sup>11</sup>	Nástroj, jehož cena vychází z kotace futures kontraktu na index DAX30 (Německo)	4	10
US500 <sup>11</sup>	Nástroj, jehož cena vychází z kotace futures kontraktu na index S&P500 (USA)	4	10
UK100 <sup>11</sup>	Nástroj, jehož cena vychází z kotace futures kontraktu na index FTSE100 (Veľká Británie)	5	12
EU50 <sup>11</sup>	Nástroj, jehož cena vychází z kotace futures kontraktu na index EUROSTOXX	4	10
SPA35 <sup>11</sup>	Nástroj, jehož cena vychází z kotace futures kontraktu na index IBEX35 (Španielsko)	5	12
FRA40 <sup>11</sup>	Nástroj, jehož cena vychází z kotace futures kontraktu na index CAC40 (Francúzsko)	4	10
ITA40 <sup>11</sup>	Nástroj, jehož cena vychází z kotace futures kontraktu na index S&PMIB40 (Taliansko)	4	10





























\* V prípade európskych binárnych opcií s dobou expirácie kratšou ako 24 hodín nemôže maximálny spread presiahnuť 30% nominálnej hodnoty opcie. Toto pravidlo sa týka všetkých európskych binárnych opcií.

#### Akcie DMA





























Warsaw Stock Exchange (WSE) \*/\*\*

Instrument	Popis Instrumentu	Počet akcií na jeden lot	Min. veľkosť pozície v lotoch <sup>2,10</sup>	Možnosť obchodovania na krátko	Marža (%)	Analýza akcie	Analýza akcie
ACP.PL	Nástroj, jehož cena vychází z tržní hodnoty akcie spoločnosti Asseco Poland S.A. (Varšava)	1	1	áno	15		






















AGO.PL	Nástroj, jehož cena vychází z tržní hodnoty akcie společnosti Agora S.A. (Varšava)	1	1	nie	25		
BDX.PL	Nástroj, jehož cena vychází z tržní hodnoty akcie společnosti Budimex S.A. (Varšava)	1	1	áno	25		
BHW.PL	Nástroj, jehož cena vychází z tržní hodnoty akcie společnosti Bank Handlowy S.A. (Varšava)	1	1	áno	25		
BIO.PL	Nástroj, jehož cena vychází z tržní hodnoty akcie společnosti Bioton S.A. (Varšava)	1	1	áno	25		
BRE.PL	Nástroj, jehož cena vychází z tržní hodnoty akcie společnosti BRE Bank S.A. (Varšava)	1	1	áno	15		
BRS.PL	Nástroj, jehož cena vychází z tržní hodnoty akcie společnosti Boryszew WBK S.A. (Varšava)	1	1	nie	25		
BSK.PL	Nástroj, jehož cena vychází z tržní hodnoty akcie společnosti ING Bank Slaski S.A. (Varšava)	1	1	nie	25		
BZW.PL	Nástroj, jehož cena vychází z tržní hodnoty akcie společnosti Bank Zachodni WBK S.A. (Varšava)	1	1	áno	15		
CDC.PL	Nástroj, jehož cena vychází z tržní hodnoty akcie společnosti Central European Distribution Corp (Varšava)	1	1	nie	25		
CEZ.PL	Nástroj, jehož cena vychází z tržní hodnoty akcie společnosti CEZ AS (Varšava)	1	1	áno	15		
CPS.PL	Nástroj, jehož cena vychází z tržní hodnoty akcie společnosti Cyfrowy Polsat S.A. (Varšava)	1	1	áno	25		
CST.PL	Nástroj, jehož cena vychází z tržní hodnoty akcie společnosti Cersanit S.A. (Varšava)	1	1	nie	25		
ENA.PL	Nástroj, jehož cena vychází z tržní hodnoty akcie společnosti Enea S.A. (Varšava)	1	1	áno	25		
GTC.PL	Nástroj, jehož cena vychází z tržní hodnoty akcie společnosti Globe Trade Centre S.A. (Varšava)	1	1	áno	25		



GTN.PL	Nástroj, jehož cena vychází z tržní hodnoty akcie společnosti Getin Holding S.A. (Varšava)	1	1	áno	15		
IDM.PL	Nástroj, jehož cena vychází z tržní hodnoty akcie společnosti Dom Maklerski IDM S.A. (Varšava)	1	1	nie	15		
IPX.PL	Nástroj, jehož cena vychází z tržní hodnoty akcie společnosti Impexmetal S.A. (Varšava)	1	1	nie	15		
KER.PL	Nástroj, jehož cena vychází z tržní hodnoty akcie společnosti Kernel Holding S.A. (Varšava)	1	1	áno	25		
KGH.PL	Nástroj, jehož cena vychází z tržní hodnoty akcie společnosti KGHM Polska Miedz S.A. (Varšava)	1	1	áno	15		
KOV.PL	Nástroj, jehož cena vychází z tržní hodnoty akcie společnosti Kulczyk Oil Ventures Inc (Varšava)	1	1	nie	15		
LTS.PL	Nástroj, jehož cena vychází z tržní hodnoty akcie společnosti Grupa Lotos S.A. (Varšava)	1	1	áno	15		
LWB.PL	Nástroj, jehož cena vychází z tržní hodnoty akcie společnosti Lubelski Wegiel Bogdanka S.A. (Varšava)	1	1	nie	25		
MIL.PL	Nástroj, jehož cena vychází z tržní hodnoty akcie společnosti Bank Millennium S.A. (Varšava)	1	1	áno	15		
NET.PL	Nástroj, jehož cena vychází z tržní hodnoty akcie společnosti Netia S.A. (Varšava)	1	1	nie	15		
NWR.PL	Nástroj, jehož cena vychází z tržní hodnoty akcie společnosti New World Resources NV (Varšava)	1	1	áno	15		
OIL.PL	Nástroj, jehož cena vychází z tržní hodnoty akcie společnosti Petrolinvest S.A. (Varšava)	1	1	nie	25		
PBG.PL	Nástroj, jehož cena vychází z tržní hodnoty akcie společnosti PBG S.A. (Varšava)	1	1	nie	25		
PEO.PL	Nástroj, jehož cena vychází z tržní hodnoty akcie společnosti Bank	1	1	áno	10		



	Pekao S.A. (Varšava)						
PGE.PL	Nástroj, jehož cena vychází z tržní hodnoty akcie společnosti Polska Grupa Energetyczna SA (Varšava)	1	1	áno	10		
PGN.PL	Nástroj, jehož cena vychází z tržní hodnoty akcie společnosti Polskie Gornictwo Naftowe i Gazownictwo S.A. (Varšava)	1	1	áno	15		
PKN.PL	Nástroj, jehož cena vychází z tržní hodnoty akcie společnosti Polski Koncern Naftowy Orlen S.A. (Varšava)	1	1	áno	10		
PKO.PL	Nástroj, jehož cena vychází z tržní hodnoty akcie společnosti Powszechna Kasa Oszczedności Bank Polski S.A. (Varšava)	1	1	áno	10		
PXM.PL	Nástroj, jehož cena vychází z tržní hodnoty akcie společnosti Polimex Mostostal S.A. (Varšava)	1	1	nie	25		
PZU.PL	Nástroj, jehož cena vychází z tržní hodnoty akcie společnosti Polski Zakład Ubezpieczeń S.A. (Varšava)	1	1	áno	10		
SNS.PL	Nástroj, jehož cena vychází z tržní hodnoty akcie společnosti Synthos S.A. (Varšava)	1	1	áno	25		
TPE.PL	Nástroj, jehož cena vychází z tržní hodnoty akcie společnosti Tauron Polska Energia S.A. (Varšava)	1	1	áno	25		
TPS.PL	Nástroj, jehož cena vychází z tržní hodnoty akcie společnosti Telekomunikacja Polska S.A. (Varšava)	1	1	áno	10		
TVN.PL	Instrument, jehož cena vychází z tržní hodnoty akcie společnosti TVN S.A. (Varšava)	1	1	áno	15		

\* Maximální výška účasti klienta nesmie presiahnuť čiastku 300 000 EUR.















\*\* Obchodovanie Instrumentov z WSE je určené len pre klientov České a Polské pobočky.

Bolsa de Madrid \*

Instrument	Popis Instrumentu	Počet akcií na jeden lot	Min. veľkosť pozície v lotoch <sup>2,10</sup>	Možnosť obchodovania na krátko	Marža (%)	Analýza akcie
------------	-------------------	--------------------------	---	--------------------------------	-----------	---------------












ABE.ES	Nástroj, jehož cena vychází z tržní hodnoty akcie společnosti Abertis Infraestructuras SA (Bolsa de Madrid)	1	1	áno	10	
ABG.ES	Nástroj, jehož cena vychází z tržní hodnoty akcie společnosti Abengoa SA (Bolsa de Madrid)	1	1	nie	10	
ACS.ES	Nástroj, jehož cena vychází z tržní hodnoty akcie společnosti ACS Actividades de Construcción y Servicios (Bolsa de Madrid)	1	1	nie	10	
ACX1.ES	Nástroj, jehož cena vychází z tržní hodnoty akcie společnosti Acerinox SA (Bolsa de Madrid)	1	1	nie	10	
ANA.ES	Nástroj, jehož cena vychází z tržní hodnoty akcie společnosti Acciona SA (Bolsa de Madrid)	1	1	áno	15	
AMS.ES	Nástroj, jehož cena vychází z tržní hodnoty akcie společnosti Amadeus IT Holding SA (Bolsa de Madrid)	1	1	áno	10	
BBVA.ES	Nástroj, jehož cena vychází z tržní hodnoty akcie společnosti Banco Bilbao Vizcaya Argentaria SA (Bolsa de Madrid)	1	1	áno	10	
BKT.ES	Nástroj, jehož cena vychází z tržní hodnoty akcie společnosti Bankinter SA (Bolsa de Madrid)	1	1	nie	15	
BME.ES	Nástroj, jehož cena vychází z tržní hodnoty akcie společnosti Bolsas y Mercados Espanoles (Bolsa de Madrid)	1	1	nie	10	
CRI.ES	Nástroj, jehož cena vychází z tržní hodnoty akcie společnosti Criteria Caixacorp SA (Bolsa de Madrid)	1	1	áno	10	
EBRO.ES	Nástroj, jehož cena vychází z tržní hodnoty akcie společnosti Ebro Foods SA (Bolsa de Madrid)	1	1	áno	10	
ELE.ES	Nástroj, jehož cena vychází z tržní hodnoty akcie společnosti Endesa SA (Bolsa de Madrid)	1	1	áno	10	
ENG.ES	Nástroj, jehož cena vychází z tržní hodnoty akcie společnosti Enagas (Bolsa de Madrid)	1	1	áno	10	
FCC.ES	Nástroj, jehož cena vychází z tržní hodnoty akcie společnosti Fomento de Construcciones y Contratas SA (Bolsa de Madrid)	1	1	nie	10	
FER.ES	Nástroj, jehož cena vychází z tržní hodnoty akcie	1	1	áno	10	










	spoločnosti Grupo Ferrovial SA (Bolsa de Madrid)					
GAM.ES	Nástroj, jehož cena vychází z tržní hodnoty akcie společnosti Gamesa Corp Tecnologica SA (Bolsa de Madrid)	1	1	áno	10	
GAS.ES	Nástroj, jehož cena vychází z tržní hodnoty akcie společnosti Gas Natural SDG SA (Bolsa de Madrid)	1	1	áno	10	
GRF.ES	Nástroj, jehož cena vychází z tržní hodnoty akcie společnosti Grifols SA (Bolsa de Madrid)	1	1	nie	10	
IAG.ES	Nástroj, jehož cena vychází z tržní hodnoty akcie společnosti International Consolidated Airlines Group SA (Bolsa de Madrid)	1	1	áno	10	
IBE1.ES	Nástroj, jehož cena vychází z tržní hodnoty akcie společnosti Iberdrola SA (Bolsa de Madrid)	1	1	áno	10	
IBLA.ES <sup>12</sup>	Nástroj, jehož cena vychází z tržní hodnoty akcie společnosti Iberia Lineas Aereas de Espana (Bolsa de Madrid)	1	1	nie	10	
IBR.ES	Nástroj, jehož cena vychází z tržní hodnoty akcie společnosti Iberdrola Renovables SA (Bolsa de Madrid)	1	1	áno	10	
IDR.ES	Nástroj, jehož cena vychází z tržní hodnoty akcie společnosti Indra Sistemas SA (Bolsa de Madrid)	1	1	áno	10	
ITX.ES	Nástroj, jehož cena vychází z tržní hodnoty akcie společnosti Inditex SA (Bolsa de Madrid)	1	1	áno	10	
MAP.ES	Nástroj, jehož cena vychází z tržní hodnoty akcie společnosti Mapfre SA (Bolsa de Madrid)	1	1	áno	10	
MTS.ES	Nástroj, jehož cena vychází z tržní hodnoty akcie společnosti ArcelorMittal (Bolsa de Madrid)	1	1	ano	15	
OHL.ES	Nástroj, jehož cena vychází z tržní hodnoty akcie společnosti Obrascón Huarte Lain SA (Bolsa de Madrid)	1	1	áno	15	
POP.ES	Nástroj, jehož cena vychází z tržní hodnoty akcie společnosti Banco Popular Espanol SA (Bolsa de Madrid)	1	1	áno	10	
REE.ES	Nástroj, jehož cena vychází z tržní hodnoty akcie společnosti Red Electrica Corp SA (Bolsa de Madrid)	1	1	áno	10	































REP1.ES	Nástroj, jehož cena vychází z tržní hodnoty akcie společnosti Repsol YPF SA (Bolsa de Madrid)	1	1	áno	10	
SAB.ES	Nástroj, jehož cena vychází z tržní hodnoty akcie společnosti Banco de Sabadell SA (Bolsa de Madrid)	1	1	nie	10	
SAN1.ES	Nástroj, jehož cena vychází z tržní hodnoty akcie společnosti Banco Santander SA (Bolsa de Madrid)	1	1	áno	10	
SYV.ES	Nástroj, jehož cena vychází z tržní hodnoty akcie společnosti Sacyr Vallehermoso SA (Bolsa de Madrid)	1	1	nie	15	
TEF1.ES	Nástroj, jehož cena vychází z tržní hodnoty akcie společnosti Telefonica SA (Bolsa de Madrid)	1	1	áno	10	
TL5.ES	Nástroj, jehož cena vychází z tržní hodnoty akcie společnosti Gestevisión Telecinco SA (Bolsa de Madrid)	1	1	áno	10	
TRE.ES	Nástroj, jehož cena vychází z tržní hodnoty akcie společnosti Tecnicas Reunidas SA (Bolsa de Madrid)	1	1	ano	15	

\* Maximální výše účasti klienta nesmí přesáhnout částku 300 000 EUR.



























Borsa Italiana \*



























Instrument	Popis Instrumentu	Počet akcií na jeden lot	Min. velikost pozice v lotech <sup>2,10</sup>	Možnost obchodování na krátko	Marža (%)	Analýza akcie	Analýza akcie
A2A .IT	Nástroj, jehož cena vychází z tržní hodnoty akcie společnosti A2A SPA (Borsa Italiana)	1	1	áno	10		
AGL.IT	Nástroj, jehož cena vychází z tržní hodnoty akcie společnosti AUTOGRILL SPA (Borsa Italiana)	1	1	áno	10		
ATL.IT	Nástroj, jehož cena vychází z tržní hodnoty akcie společnosti ATLANTIA SPA (Borsa Italiana)	1	1	áno	10		
AZM.IT	Nástroj, jehož cena vychází z tržní hodnoty akcie společnosti AZIMUT HOLDING (Borsa Italiana)	1	1	áno	10		



BMPS.IT	Nástroj, jehož cena vychází z tržní hodnoty akcie společnosti BANCA MONTE DEI (Borsa Italiana)	1	1	nie	10		
BP.IT	Nástroj, jehož cena vychází z tržní hodnoty akcie společnosti BANCO POPOLARE S (Borsa Italiana)	1	1	áno	15		
BUL.IT	Nástroj, jehož cena vychází z tržní hodnoty akcie společnosti BULGARI SPA (Borsa Italiana)	1	1	nie	10		
BZU.IT	Nástroj, jehož cena vychází z tržní hodnoty akcie společnosti BUZZI UNICEM SPA (Borsa Italiana)	1	1	áno	10		
CPR.IT	Nástroj, jehož cena vychází z tržní hodnoty akcie společnosti CAMPARI GROUP (Borsa Italiana)	1	1	áno	10		
DEA.IT	Nástroj, jehož cena vychází z tržní hodnoty akcie společnosti Dea Capital SpA (Borsa Italiana)	1	1	nie	25		
DIA.IT	Nástroj, jehož cena vychází z tržní hodnoty akcie společnosti DiaSorin SpA (Borsa Italiana)	1	1	áno	10		
EGPW.IT	Nástroj, jehož cena vychází z tržní hodnoty akcie společnosti Enel Green Power SpA (Borsa Italiana)	1	1	áno	10		
ENEL.IT	Nástroj, jehož cena vychází z tržní hodnoty akcie společnosti ENEL SPA (Borsa Italiana)	1	1	áno	10		
ENI.IT	Nástroj, jehož cena vychází z tržní hodnoty akcie společnosti ENI SPA (Borsa Italiana)	1	1	áno	10		
EXO.IT	Nástroj, jehož cena vychází z tržní hodnoty akcie společnosti EXOR (Borsa Italiana)	1	1	áno	25		
F.IT	Nástroj, jehož cena vychází z tržní hodnoty akcie společnosti FIAT SPA (Borsa Italiana)	1	1	áno	15		
FI.IT	Nástroj, jehož cena vychází z tržní hodnoty akcie společnosti Fiat Industrial SpA (Borsa Italiana)	1	1	áno	10		
FIP.IT	Nástroj, jehož cena vychází z tržní hodnoty akcie společnosti Fiat	1	1	nie	25		





















	Industrial Prv SpA (Borsa Italiana)						
FIR.IT	Nástroj, jehož cena vychází z tržní hodnoty akcie společnosti Fiat Industrial Rsp SpA (Borsa Italiana)	1	1	nie	25		
FNC.IT	Nástroj, jehož cena vychází z tržní hodnoty akcie společnosti FINMECCANICA SPA (Borsa Italiana)	1	1	áno	10		
FSA.IT	Nástroj, jehož cena vychází z tržní hodnoty akcie společnosti FONDIARIA-SAI (Borsa Italiana)	1	1	nie	10		
G.IT	Nástroj, jehož cena vychází z tržní hodnoty akcie společnosti GENERALI ASSIC (Borsa Italiana)	1	1	áno	10		
IPG.IT	Nástroj, jehož cena vychází z tržní hodnoty akcie společnosti IMPREGILO (Borsa Italiana)	1	1	áno	15		
ISP.IT	Nástroj, jehož cena vychází z tržní hodnoty akcie společnosti INTESA SANPAOLO (Borsa Italiana)	1	1	áno	25		
LTO.IT	Nástroj, jehož cena vychází z tržní hodnoty akcie společnosti LOTTOMATICA SPA (Borsa Italiana)	1	1	áno	10		
LUX.IT	Nástroj, jehož cena vychází z tržní hodnoty akcie společnosti LUXOTTICA GROUP (Borsa Italiana)	1	1	áno	10		
MB.IT	Nástroj, jehož cena vychází z tržní hodnoty akcie společnosti MEDIOBANCA (Borsa Italiana)	1	1	áno	10		
MED.IT	Nástroj, jehož cena vychází z tržní hodnoty akcie společnosti Mediolanum SpA (Borsa Italiana)	1	1	áno	10		
MS.IT	Nástroj, jehož cena vychází z tržní hodnoty akcie společnosti MEDIASET SPA (Borsa Italiana)	1	1	áno	10		
PC.IT	Nástroj, jehož cena vychází z tržní hodnoty akcie společnosti PIRELLI & C. (Borsa Italiana)	1	1	áno	10		
PMI.IT	Nástroj, jehož cena vychází z tržní hodnoty akcie společnosti BANCA	1	1	nie	10		











	POP MILANO (Borsa Italiana)						
PLT.IT	Nástroj, jehož cena vychází z tržní hodnoty akcie společnosti PARMALAT SPA (Borsa Italiana)	1	1	áno	10		
PRY.IT	Nástroj, jehož cena vychází z tržní hodnoty akcie společnosti PRYSMIAN SPA (Borsa Italiana)	1	1	nie	10		
SPM.IT	Nástroj, jehož cena vychází z tržní hodnoty akcie společnosti SAIPEM SPA (Borsa Italiana)	1	1	áno	10		
SRG.IT	Nástroj, jehož cena vychází z tržní hodnoty akcie společnosti SNAM RETE GAS (Borsa Italiana)	1	1	áno	10		
STM.IT	Nástroj, jehož cena vychází z tržní hodnoty akcie společnosti STMICROELECTRONI (Borsa Italiana)	1	1	áno	10		
STS.IT	Nástroj, jehož cena vychází z tržní hodnoty akcie společnosti ANSALDO STS SPA (Borsa Italiana)	1	1	áno	10		
TEN.IT	Nástroj, jehož cena vychází z tržní hodnoty akcie společnosti TENARIS SA (Borsa Italiana)	1	1	áno	10		
TIT.IT	Nástroj, jehož cena vychází z tržní hodnoty akcie společnosti TELECOM ITALIA S (Borsa Italiana)	1	1	áno	10		
TOD.IT	Nástroj, jehož cena vychází z tržní hodnoty akcie společnosti Tod's SpA (Borsa Italiana)	1	1	nie	10		
TRN.IT	Nástroj, jehož cena vychází z tržní hodnoty akcie společnosti TERNA SPA (Borsa Italiana)	1	1	áno	10		
UBI.IT	Nástroj, jehož cena vychází z tržní hodnoty akcie společnosti UBI BANCA SCPA (Borsa Italiana)	1	1	áno	10		
UCG.IT	Nástroj, jehož cena vychází z tržní hodnoty akcie společnosti UNICREDIT SPA (Borsa Italiana)	1	1	áno	25		
UNI.IT <sup>12</sup>	Nástroj, jehož cena vychází z tržní hodnoty akcie společnosti UNIPOL GRUPPO FI (Borsa Italiana)	1	1	áno	10		

\* Maximální výše účasti klienta nesmí přesáhnout částku 300 000 EUR.

Budapest Stock Exchange \*









Instrument	Popis Instrumentu	Počet akcií na jeden lot	Min. velikost pozice v lotech <sup>2,10</sup>	Možnost obchodování na krátko	Marža (%)	Analýza akcie	Analýza akcie
ECONET.HU	Nástroj, jehož cena vychází z tržní hodnoty akcie společnosti ECONET. HU MEDIA (Budapest Stock Exchange)	1	1	nie	25		
EGIS.HU	Nástroj, jehož cena vychází z tržní hodnoty akcie společnosti EGIS PLC (Budapest Stock Exchange)	1	1	nie	25		
ESTAR.HU	Nástroj, jehož cena vychází z tržní hodnoty akcie společnosti E-Star Alternative Energy Service PLC (Budapest Stock Exchange)	1	1	nie	25		
FHB.HU	Nástroj, jehož cena vychází z tržní hodnoty akcie společnosti FHB MORTGAGE BAN (Budapest Stock Exchange)	1	1	nie	25		
FOTEX.HU	Nástroj, jehož cena vychází z tržní hodnoty akcie společnosti FOTEX HOLDING (Budapest Stock Exchange)	1	1	nie	25		
MOL.HU	Nástroj, jehož cena vychází z tržní hodnoty akcie společnosti MOL HUNGARIAN (Budapest Stock Exchange)	1	1	nie	15		
MTEL.HU	Nástroj, jehož cena vychází z tržní hodnoty akcie společnosti MAGYAR TELEKOM (Budapest Stock Exchange)	1	1	nie	15		
OTP.HU	Nástroj, jehož cena vychází z tržní hodnoty akcie společnosti OTP BANK PLC (Budapest Stock Exchange)	1	1	nie	15		
ORC.HU	Nástroj, jehož cena vychází z tržní hodnoty akcie	1	1	nie	25		



	spoločnosti ORCO PROPERTY GR (Budapest Stock Exchange)						
PANNERGY.HU	Nástroj, jehož cena vychází z tržní hodnoty akcie společnosti PANNERGY PLC (Budapest Stock Exchange)	1	1	nie	25		
PANNONIA.HU	Nástroj, jehož cena vychází z tržní hodnoty akcie společnosti CIG PANNONIA LIFE INSURANCE (Budapest Stock Exchange)	1	1	nie	25		
RABA.HU	Nástroj, jehož cena vychází z tržní hodnoty akcie společnosti RABA PLC (Budapest Stock Exchange)	1	1	nie	25		
RICHT.HU	Nástroj, jehož cena vychází z tržní hodnoty akcie společnosti RICHTER GEDEON N (Budapest Stock Exchange)	1	1	nie	15		
TVK.HU <sup>12</sup>	Nástroj, jehož cena vychází z tržní hodnoty akcie společnosti Tisza Chemical Group PLC (Budapest Stock Exchange)	1	1	nie	25		


\* Maximální výše účasti klienta nesmí přesáhnout částku 300 000 EUR.

Deutsche Börse (Xetra) \*


Instrument	Popis Instrumentu	Počet akcií na jeden lot	Min. velikost pozice v lotech <sup>2,10</sup>	Možnost obchodování na krátko	Marža (%)	Analýza akcie	Analýza akcie
ADS.DE	Nástroj, jehož cena vychází z tržní hodnoty akcie společnosti Adidas AG (Xetra)	1	1	áno	10		
ALV.DE	Nástroj, jehož cena vychází z tržní hodnoty akcie společnosti Allianz SE (Xetra)	1	1	áno	10		
BAS.DE	Nástroj, jehož cena vychází z tržní hodnoty akcie společnosti BASF SE (Xetra)	1	1	áno	10		
BAY.DE	Nástroj, jehož cena vychází z tržní hodnoty akcie společnosti Bayer	1	1	áno	10		





	AG (Xetra)						
BEI.DE	Nástroj, jehož cena vychází z tržní hodnoty akcie společnosti Beiersdorf AG (Xetra)	1	1	áno	10		
BMW.DE	Nástroj, jehož cena vychází z tržní hodnoty akcie společnosti Bayerische Motoren Werke AG (Xetra)	1	1	áno	10		
CBK.DE	Nástroj, jehož cena vychází z tržní hodnoty akcie společnosti Commerzbank AG (Xetra)	1	1	nie	15		
DAI.DE	Nástroj, jehož cena vychází z tržní hodnoty akcie společnosti Daimler AG (Xetra)	1	1	áno	15		
DB1.DE	Nástroj, jehož cena vychází z tržní hodnoty akcie společnosti Deutsche Boerse AG (Xetra)	1	1	áno	10		
DBK.DE	Nástroj, jehož cena vychází z tržní hodnoty akcie společnosti Deutsche Bank AG (Xetra)	1	1	áno	15		
DPW.DE	Nástroj, jehož cena vychází z tržní hodnoty akcie společnosti Deutsche Post AG (Xetra)	1	1	áno	10		
DTE.DE	Nástroj, jehož cena vychází z tržní hodnoty akcie společnosti Deutsche Telekom AG (Xetra)	1	1	áno	10		
EOAN.DE	Nástroj, jehož cena vychází z tržní hodnoty akcie společnosti E.ON AG (Xetra)	1	1	áno	10		
FME.DE	Nástroj, jehož cena vychází z tržní hodnoty akcie společnosti Fresenius Medical Care AG & Co KGaA (Xetra)	1	1	áno	10		
FRE.DE	Nástroj, jehož cena vychází z tržní hodnoty akcie společnosti Fresenius SE & Co KGaA (Xetra)	1	1	áno	10		
HEI.DE	Nástroj, jehož cena vychází z tržní hodnoty akcie společnosti Heidelberg Cement (Xetra)	1	1	áno	15		
HEN3.DE	Nástroj, jehož cena vychází z tržní hodnoty akcie společnosti Henkel AG & Co KGaA (Xetra)	1	1	áno	15		

















IFX.DE	Nástroj, jehož cena vychází z tržní hodnoty akcie společnosti Infineon Technologies AG (Xetra)	1	1	áno	15		
LHA.DE	Nástroj, jehož cena vychází z tržní hodnoty akcie společnosti Deutsche Lufthansa AG (Xetra)	1	1	áno	10		
LIN.DE	Nástroj, jehož cena vychází z tržní hodnoty akcie společnosti Linde AG (Xetra)	1	1	áno	10		
MAN.DE	Nástroj, jehož cena vychází z tržní hodnoty akcie společnosti MAN SE (Xetra)	1	1	áno	10		
MEO.DE	Nástroj, jehož cena vychází z tržní hodnoty akcie společnosti Metro AG (Xetra)	1	1	áno	10		
MRK.DE	Nástroj, jehož cena vychází z tržní hodnoty akcie společnosti Merck KGaA (Xetra)	1	1	áno	10		
MUV2.DE	Nástroj, jehož cena vychází z tržní hodnoty akcie společnosti Muenchener Rueckversicherungs AG (Xetra)	1	1	áno	10		
RWE.DE	Nástroj, jehož cena vychází z tržní hodnoty akcie společnosti RWE (Xetra)	1	1	áno	10		
SAP.DE	Nástroj, jehož cena vychází z tržní hodnoty akcie společnosti SAP AG (Xetra)	1	1	áno	10		
SDF.DE	Nástroj, jehož cena vychází z tržní hodnoty akcie společnosti K+S AG (Xetra)	1	1	áno	10		
SIE.DE	Nástroj, jehož cena vychází z tržní hodnoty akcie společnosti Siemens AG (Xetra)	1	1	áno	10		
TKA.DE	Nástroj, jehož cena vychází z tržní hodnoty akcie společnosti ThyssenKrupp AG (Xetra)	1	1	áno	10		
VOW.DE	Nástroj, jehož cena vychází z tržní hodnoty akcie společnosti Volkswagen AG (Xetra)	1	1	áno	10		


\* Maximální výše účasti klienta nesmí přesáhnout částku 300 000 EUR.

Prague Stock Exchange (PSE) \*/\*\*



Instrument	Popis Instrumentu	Počet akcií na jeden lot	Min. veľkosť pozície v lotoch <sup>2,10</sup>	Možnosť obchodovania na krátko	Marža (%)	Analýza akcie
AAA.CZ	Nástroj, jehož cena vychází z tržní hodnoty akcie společnosti AAA Auto Group NV (Praha-SPAD)	1	1	nie	25	
CETV.CZ	Nástroj, jehož cena vychází z tržní hodnoty akcie společnosti Central European Media Enterprises Ltd (Praha-SPAD)	1	1	nie	25	
CEZ1.CZ	Nástroj, jehož cena vychází z tržní hodnoty akcie společnosti ČEZ, a.s. (Praha-SPAD)	1	1	nie	10	
ECM.CZ	Nástroj, jehož cena vychází z tržní hodnoty akcie společnosti ECM Real Estate Investments AG (Praha-SPAD)	1	1	nie	25	
FORTUNA.CZ	Nástroj, jehož cena vychází z tržní hodnoty akcie společnosti Fortuna Entertainment Group NV (Praha-SPAD)	1	1	nie	25	
KOMB.CZ	Nástroj, jehož cena vychází z tržní hodnoty akcie společnosti Komerční Banka AS (Praha-SPAD)	1	1	nie	10	
KITD.CZ	Nástroj, jehož cena vychází z tržní hodnoty akcie společnosti KIT Digital Inc (Praha-SPAD)	1	1	nie	25	
NWR.CZ	Nástroj, jehož cena vychází z tržní hodnoty akcie společnosti New World Resources NV (Praha-SPAD)	1	1	nie	15	
ORCO.CZ	Nástroj, jehož cena vychází z tržní hodnoty akcie společnosti Orco Property Group (Praha-SPAD)	1	1	nie	25	
PEGAS.CZ	Nástroj, jehož cena vychází z tržní hodnoty akcie společnosti Pegas Nonwovens SA (Praha-SPAD)	1	1	nie	25	
RBAG.CZ	Nástroj, jehož cena vychází z tržní hodnoty akcie společnosti Erste Group Bank AG (Praha-SPAD)	1	1	nie	15	
SPTT.CZ	Nástroj, jehož cena vychází z tržní hodnoty akcie společnosti Telefonica O2 Czech Republic AS (Praha-SPAD)	1	1	nie	15	
TABAK.CZ	Nástroj, jehož cena vychází z tržní hodnoty akcie společnosti Philip Morris CR AS (Praha-SPAD)	1	1	nie	15	
UNIP.CZ	Nástroj, jehož cena vychází z tržní hodnoty akcie	1	1	nie	15	



	spoločnosti Unipetrol (Praha-SPAD)					
VIG.CZ	Nástroj, jehož cena vychází z tržní hodnoty akcie společnosti Vienna Insurance Groups (Praha-SPAD)	1	1	nie	25	















\* Maximální výška účasti klienta nesmie presiahnuť čiastku 300 000 EUR.

\*\* Pokyny v celočíselných objemoch lotov sú realizované v SPAD. Ostatné (odd lots) sa realizujú v KOBOS na základe nasledovných pravidiel:

















a) V prípadoch pokynov v objemoch vyšších ako celočíselný lot bude ekvivalent celočíselného lotu realizovaný v SPAD a rozdiel medzi objemom pozície a celočíselným lotom v KOBOS.

b) Pokyny v objemoch nižších ako celočíselný lot budú realizované v KOBOS.

NYSE Euronext / NASDAQ \*

Instrument	Popis Instrumentu	Počet akcií na jeden lot	Min. veľkosť pozície v lotoch <sup>2,10</sup>	Možnosť obchodovania na krátko	Marža (%)	Analýza akcie	Analýza akcie
AA.US	Nástroj, jehož cena vychází z tržní hodnoty akcie společnosti Alcoa Inc (NYSE)	1	1	áno	15		
AAPL.US	Nástroj, jehož cena vychází z tržní hodnoty akcie společnosti Apple Inc (NYSE)	1	1	áno	10		
ADBE.US	Nástroj, jehož cena vychází z tržní hodnoty akcie společnosti Adobe Systems Inc (NYSE)	1	1	áno	10		
AIG.US	Nástroj, jehož cena vychází z tržní hodnoty akcie společnosti American International Group Inc (NYSE)	1	1	áno	15		
AMAT.US	Nástroj, jehož cena vychází z tržní hodnoty akcie společnosti Applied Materials Inc (NYSE)	1	1	áno	10		
AMD.US	Nástroj, jehož cena vychází z tržní hodnoty akcie společnosti Advanced Micro Devices Inc (NYSE)	1	1	áno	15		
AMGN.US	Nástroj, jehož cena vychází z tržní hodnoty akcie společnosti Amgen Inc (NYSE)	1	1	áno	10		
AMZN.US	Nástroj, jehož cena vychází z tržní hodnoty akcie společnosti Amazon.com Inc (NYSE)	1	1	áno	10		
ANF.US	Nástroj, jehož cena vychází z tržní hodnoty akcie společnosti Abercrombie & Fitch	1	1	áno	15		



	Co (NYSE)						
AON.US	Nástroj, jehož cena vychází z tržní hodnoty akcie společnosti AON Corp (NYSE)	1	1	áno	15		
AXP.US	Nástroj, jehož cena vychází z tržní hodnoty akcie společnosti American Express Co (NYSE)	1	1	áno	15		
BA.US	Nástroj, jehož cena vychází z tržní hodnoty akcie společnosti Boeing Co (NYSE)	1	1	áno	10		
BAC.US	Nástroj, jehož cena vychází z tržní hodnoty akcie společnosti Bank of America Corp (NYSE)	1	1	áno	15		
BBBY.US	Nástroj, jehož cena vychází z tržní hodnoty akcie společnosti Bed Bath & Beyond Inc (NYSE)	1	1	áno	10		
BIDU.US	Nástroj, jehož cena vychází z tržní hodnoty akcie společnosti Baidu Inc/China (NYSE)	1	1	áno	10		
BK.US	Nástroj, jehož cena vychází z tržní hodnoty akcie společnosti Bank of New York Mellon Corp/The (NYSE)	1	1	áno	15		
BMY.US	Nástroj, jehož cena vychází z tržní hodnoty akcie společnosti Bristol-Myers Squibb Co (NYSE)	1	1	áno	10		
BRCM.US	Nástroj, jehož cena vychází z tržní hodnoty akcie společnosti Broadcom Corp (NYSE)	1	1	áno	10		
C.US	Nástroj, jehož cena vychází z tržní hodnoty akcie společnosti Citigroup Inc (NYSE)	1	1	áno	15		
CAT.US	Nástroj, jehož cena vychází z tržní hodnoty akcie společnosti Caterpillar Inc (NYSE)	1	1	áno	15		
CL.US	Nástroj, jehož cena vychází z tržní hodnoty akcie společnosti Colgate-Palmolive Co (NYSE)	1	1	áno	10		
CME.US	Nástroj, jehož cena vychází z tržní hodnoty akcie společnosti CME Groups Inc (NYSE)	1	1	áno	10		
COP.US	Nástroj, jehož cena vychází z tržní hodnoty akcie společnosti ConocoPhillips (NYSE)	1	1	áno	10		



CPB.US	Nástroj, jehož cena vychází z tržní hodnoty akcie společnosti Campbell Soup Co (NYSE)	1	1	áno	10		
CSCO.US	Nástroj, jehož cena vychází z tržní hodnoty akcie společnosti Cisco Systems Inc (NYSE)	1	1	áno	10		
CTXS.US	Nástroj, jehož cena vychází z tržní hodnoty akcie společnosti Citrix Systems Inc (NYSE)	1	1	áno	10		
CVX.US	Nástroj, jehož cena vychází z tržní hodnoty akcie společnosti Chevron Corp (NYSE)	1	1	áno	10		
DELL.US	Nástroj, jehož cena vychází z tržní hodnoty akcie společnosti Dell Inc (NYSE)	1	1	áno	10		
DIS.US	Nástroj, jehož cena vychází z tržní hodnoty akcie společnosti Walt Disney Co/The (NYSE)	1	1	áno	10		
DPS.US	Nástroj, jehož cena vychází z tržní hodnoty akcie společnosti Dr Pepper Snapple Group Inc (NYSE)	1	1	áno	15		
EBAY.US	Nástroj, jehož cena vychází z tržní hodnoty akcie společnosti eBay Inc (NYSE)	1	1	áno	10		
EL.US	Nástroj, jehož cena vychází z tržní hodnoty akcie společnosti Estee Lauder Cos Inc/The (NYSE)	1	1	áno	10		
ERTS.US	Nástroj, jehož cena vychází z tržní hodnoty akcie společnosti Electronic Arts Inc (NYSE)	1	1	áno	15		
ETFC.US	Nástroj, jehož cena vychází z tržní hodnoty akcie společnosti E*Trade Financial Corp (NYSE)	1	1	áno	15		
F.US	Nástroj, jehož cena vychází z tržní hodnoty akcie společnosti Ford Motor Co (NYSE)	1	1	áno	10		
FCX.US	Nástroj, jehož cena vychází z tržní hodnoty akcie společnosti Freeport-McMoRan Copper & Gold Inc (NYSE)	1	1	áno	15		
FDX.US	Nástroj, jehož cena vychází z tržní hodnoty akcie společnosti FedEx Corp (NYSE)	1	1	áno	10		



GE.US	Nástroj, jehož cena vychází z tržní hodnoty akcie společnosti General Electric Co (NYSE)	1	1	áno	10		
GOOG.US	Nástroj, jehož cena vychází z tržní hodnoty akcie společnosti Google Inc (NYSE)	1	1	áno	10		
GPS.US	Nástroj, jehož cena vychází z tržní hodnoty akcie společnosti Gap Inc (NYSE)	1	1	áno	10		
GS.US	Nástroj, jehož cena vychází z tržní hodnoty akcie společnosti Goldman Sachs Group Inc (NYSE)	1	1	áno	15		
GT.US	Nástroj, jehož cena vychází z tržní hodnoty akcie společnosti Goodyear Tire & Rubber Co (NYSE)	1	1	áno	15		
HNZ.US	Nástroj, jehož cena vychází z tržní hodnoty akcie společnosti HJ Heinz Co (NYSE)	1	1	áno	10		
HOG.US	Nástroj, jehož cena vychází z tržní hodnoty akcie společnosti Harley-Davidson Inc (NYSE)	1	1	áno	15		
HPQ.US	Nástroj, jehož cena vychází z tržní hodnoty akcie společnosti Hewlett-Packard Co (NYSE)	1	1	áno	10		
HSY.US	Nástroj, jehož cena vychází z tržní hodnoty akcie společnosti Hershey Co (NYSE)	1	1	áno	10		
IBM.US	Nástroj, jehož cena vychází z tržní hodnoty akcie společnosti International Business Machines Corp (NYSE)	1	1	áno	10		
INTC.US	Nástroj, jehož cena vychází z tržní hodnoty akcie společnosti Intel Corp (NYSE)	1	1	áno	10		
JNJ.US	Nástroj, jehož cena vychází z tržní hodnoty akcie společnosti Johnson & Johnson (NYSE)	1	1	áno	10		
JPM.US	Nástroj, jehož cena vychází z tržní hodnoty akcie společnosti JPMorgan Chase & Co (NYSE)	1	1	áno	15		
K.US	Nástroj, jehož cena vychází z tržní hodnoty akcie společnosti Kellogg Co (NYSE)	1	1	áno	10		

































KFT.US	Nástroj, jehož cena vychází z tržní hodnoty akcie společnosti Kraft Foods Inc (NYSE)	1	1	áno	10		
KMB.US	Nástroj, jehož cena vychází z tržní hodnoty akcie společnosti Kimberly-Clark Corp (NYSE)	1	1	áno	10		
KO.US	Nástroj, jehož cena vychází z tržní hodnoty akcie společnosti Coca-Cola Co (NYSE)	1	1	áno	10		
LXK.US	Nástroj, jehož cena vychází z tržní hodnoty akcie společnosti Lexmark International Inc (NYSE)	1	1	áno	10		
MA.US	Nástroj, jehož cena vychází z tržní hodnoty akcie společnosti Mastercard Inc (NYSE)	1	1	áno	10		
MAR.US	Nástroj, jehož cena vychází z tržní hodnoty akcie společnosti Marriott International Inc/DE (NYSE)	1	1	áno	15		
MCD.US	Nástroj, jehož cena vychází z tržní hodnoty akcie společnosti McDonald's Corp (NYSE)	1	1	áno	10		
MCO.US	Nástroj, jehož cena vychází z tržní hodnoty akcie společnosti Moody's Corp (NYSE)	1	1	áno	15		
MMI.US	Nástroj, jehož cena vychází z tržní hodnoty akcie společnosti Motorola Mobility Holdings Inc (NYSE)	1	1	áno	10		
MMM.US	Nástroj, jehož cena vychází z tržní hodnoty akcie společnosti 3M Co (NYSE)	1	1	áno	10		
MOT.US <sup>12</sup>	Nástroj, jehož cena vychází z tržní hodnoty akcie společnosti Motorola Inc (NYSE)	1	1	áno	15		
MRK.US	Nástroj, jehož cena vychází z tržní hodnoty akcie společnosti Merck & Co Inc (NYSE)	1	1	áno	10		
MS.US	Nástroj, jehož cena vychází z tržní hodnoty akcie společnosti Morgan Stanley (NYSE)	1	1	áno	15		
MSFT.US	Nástroj, jehož cena vychází z tržní hodnoty akcie společnosti Microsoft Corp (NYSE)	1	1	áno	10		
MSI.US	Nástroj, jehož cena vychází z tržní hodnoty	1	1	áno	10		







	akcie spoločnosti Motorola Solutions Inc (NYSE)						
NDAQ.US	Nástroj, jehož cena vychází z tržní hodnoty akcie společnosti NASDAQ OMX Group Inc (NYSE)	1	1	áno	15		
NKE.US	Nástroj, jehož cena vychází z tržní hodnoty akcie společnosti NIKE Inc (NYSE)	1	1	áno	10		
NTRS.US	Nástroj, jehož cena vychází z tržní hodnoty akcie společnosti Northern Trust Corp (NYSE)	1	1	áno	15		
NYX.US	Nástroj, jehož cena vychází z tržní hodnoty akcie společnosti NYSE Euronext (NYSE)	1	1	áno	15		
ORCL.US	Nástroj, jehož cena vychází z tržní hodnoty akcie společnosti Oracle Corp (NYSE)	1	1	áno	10		
PEP.US	Nástroj, jehož cena vychází z tržní hodnoty akcie společnosti PepsiCo Inc (NYSE)	1	1	áno	10		
PFE.US	Nástroj, jehož cena vychází z tržní hodnoty akcie společnosti Pfizer Inc (NYSE)	1	1	áno	10		
PG.US	Nástroj, jehož cena vychází z tržní hodnoty akcie společnosti Procter & Gamble Co (NYSE)	1	1	áno	10		
PM.US	Nástroj, jehož cena vychází z tržní hodnoty akcie společnosti Philip Morris International Inc (NYSE)	1	1	áno	10		
QCOM.US	Nástroj, jehož cena vychází z tržní hodnoty akcie společnosti QUALCOMM Inc (NYSE)	1	1	áno	10		
RIMM.US	Nástroj, jehož cena vychází z tržní hodnoty akcie společnosti Research In Motion Ltd (NYSE)	1	1	áno	10		
RL.US	Nástroj, jehož cena vychází z tržní hodnoty akcie společnosti Polo Ralph Lauren Corp (NYSE)	1	1	áno	10		
RSH.US	Nástroj, jehož cena vychází z tržní hodnoty akcie společnosti RadioShack Corp (NYSE)	1	1	áno	15		






SLB.US	Nástroj, jehož cena vychází z tržní hodnoty akcie společnosti Schlumberger Ltd (NYSE)	1	1	áno	15		
SBUX.US	Nástroj, jehož cena vychází z tržní hodnoty akcie společnosti Starbucks Corp (NYSE)	1	1	áno	15		
SCHW.US <sup>12</sup>	Nástroj, jehož cena vychází z tržní hodnoty akcie společnosti Charles Schwab Corp/The (NYSE)	1	1	áno	15		
SHLD.US	Nástroj, jehož cena vychází z tržní hodnoty akcie společnosti Sears Holding Corp (NYSE)	1	1	áno	15		
SNDK.US	Nástroj, jehož cena vychází z tržní hodnoty akcie společnosti SanDisk Corp (NYSE)	1	1	áno	15		
STT.US	Nástroj, jehož cena vychází z tržní hodnoty akcie společnosti State Street Corp (NYSE)	1	1	áno	15		
SUN.US	Nástroj, jehož cena vychází z tržní hodnoty akcie společnosti Sunoco Inc (NYSE)	1	1	áno	10		
SYMC.US	Nástroj, jehož cena vychází z tržní hodnoty akcie společnosti Symantec Corp (NYSE)	1	1	áno	10		
T.US	Nástroj, jehož cena vychází z tržní hodnoty akcie společnosti AT&T Inc (NYSE)	1	1	áno	10		
TEVA.US	Nástroj, jehož cena vychází z tržní hodnoty akcie společnosti Teva Pharmaceutical Industries Ltd (NYSE)	1	1	áno	10		
TIF.US	Nástroj, jehož cena vychází z tržní hodnoty akcie společnosti Tiffany & Co (NYSE)	1	1	áno	15		
TWX.US	Nástroj, jehož cena vychází z tržní hodnoty akcie společnosti Time Warner Inc (NYSE)	1	1	áno	10		
TXN.US	Nástroj, jehož cena vychází z tržní hodnoty akcie společnosti Texas Instruments Inc (NYSE)	1	1	áno	10		
UPS.US	Nástroj, jehož cena vychází z tržní hodnoty akcie společnosti United Parcel Service Inc (NYSE)	1	1	áno	10		
USB.US	Nástroj, jehož cena vychází z tržní hodnoty	1	1	áno	15		































	akcie spoločnosti US Bancorp (NYSE)						
VIAB.US	Nástroj, jehož cena vychází z tržní hodnoty akcie společnosti Viacom Inc (NYSE)	1	1	áno	10		
VLO.US	Nástroj, jehož cena vychází z tržní hodnoty akcie společnosti Valeo Energy Corp (NYSE)	1	1	áno	15		
VZ.US	Nástroj, jehož cena vychází z tržní hodnoty akcie společnosti Verizon Communications Inc (NYSE)	1	1	áno	10		
WFC.US	Nástroj, jehož cena vychází z tržní hodnoty akcie společnosti Wells Fargo & Co (NYSE)	1	1	áno	15		
WMT.US	Nástroj, jehož cena vychází z tržní hodnoty akcie společnosti Wal-Mart Stores Inc (NYSE)	1	1	áno	10		
WU.US	Nástroj, jehož cena vychází z tržní hodnoty akcie společnosti Western Union Co/The (NYSE)	1	1	áno	10		
XOM.US	Nástroj, jehož cena vychází z tržní hodnoty akcie společnosti Exxon Mobil Corp (NYSE)	1	1	áno	10		
XRX.US	Nástroj, jehož cena vychází z tržní hodnoty akcie společnosti Xerox Corp (NYSE)	1	1	áno	15		
YHOO.US	Nástroj, jehož cena vychází z tržní hodnoty akcie společnosti Yahoo! Inc (NYSE)	1	1	áno	10		

\* Maximální výše účasti klienta nesmí přesáhnout částku 300 000 EUR.



























Euronext Paris \*

Instrument	Popis Instrumentu	Počet akcií na jeden lot	Min. velikost pozice v lotech <sup>2,10</sup>	Možnost obchodování na krátko	Marža (%)	Analýza akcie	Analýza akcie
AC.FR	Nástroj, jehož cena vychází z tržní hodnoty akcie společnosti Accor SA (Euronext Paris)	1	1	áno	10		
ACA.FR	Nástroj, jehož cena vychází z tržní hodnoty akcie společnosti Credit Agricole SA (Euronext Paris)	1	1	áno	15		

























AI.FR	Nástroj, jehož cena vychází z tržní hodnoty akcie společnosti Air Liquide SA (Euronext Paris)	1	1	áno	10		
ALO.FR	Nástroj, jehož cena vychází z tržní hodnoty akcie společnosti Alstom SA (Euronext Paris)	1	1	áno	10		
ALU.FR	Nástroj, jehož cena vychází z tržní hodnoty akcie společnosti Alcatel-Lucent (Euronext Paris)	1	1	áno	15		
BN.FR	Nástroj, jehož cena vychází z tržní hodnoty akcie společnosti Groupe Danone SA (Euronext Paris)	1	1	áno	10		
BNP.FR	Nástroj, jehož cena vychází z tržní hodnoty akcie společnosti BNP Paribas (Euronext Paris)	1	1	áno	15		
CA.FR	Nástroj, jehož cena vychází z tržní hodnoty akcie společnosti Carrefour SA (Euronext Paris)	1	1	áno	10		
CAP.FR	Nástroj, jehož cena vychází z tržní hodnoty akcie společnosti Cap Gemini SA (Euronext Paris)	1	1	áno	10		
CS.FR	Nástroj, jehož cena vychází z tržní hodnoty akcie společnosti AXA SA (Euronext Paris)	1	1	áno	15		
DG.FR	Nástroj, jehož cena vychází z tržní hodnoty akcie společnosti Vinci SA (Euronext Paris)	1	1	áno	10		
EAD.FR	Nástroj, jehož cena vychází z tržní hodnoty akcie společnosti EADS (Euronext Paris)	1	1	áno	10		
EDF.FR	Nástroj, jehož cena vychází z tržní hodnoty akcie společnosti EDF SA (Euronext Paris)	1	1	áno	10		
EI.FR	Nástroj, jehož cena vychází z tržní hodnoty akcie společnosti Essilor International SA (Euronext Paris)	1	1	áno	10		
EN.FR	Nástroj, jehož cena vychází z tržní hodnoty akcie společnosti Bouygues SA (Euronext Paris)	1	1	áno	15		
FP.FR	Nástroj, jehož cena vychází z tržní hodnoty akcie společnosti Total SA (Euronext Paris)	1	1	áno	10		



FTE.FR	Nástroj, jehož cena vychází z tržní hodnoty akcie společnosti France Telecom SA (Euronext Paris)	1	1	áno	10		
GLE.FR	Nástroj, jehož cena vychází z tržní hodnoty akcie společnosti Societe Generale (Euronext Paris)	1	1	áno	15		
GSZ.FR	Nástroj, jehož cena vychází z tržní hodnoty akcie společnosti GDF Suez (Euronext Paris)	1	1	áno	10		
KN.FR	Nástroj, jehož cena vychází z tržní hodnoty akcie společnosti Natixis (Euronext Paris)	1	1	nie	10		
LG.FR	Nástroj, jehož cena vychází z tržní hodnoty akcie společnosti Lafarge SA (Euronext Paris)	1	1	áno	15		
MC.FR	Nástroj, jehož cena vychází z tržní hodnoty akcie společnosti LVMH Moet Hennessy Louis Vuitton SA (Euronext Paris)	1	1	áno	10		
ML.FR	Nástroj, jehož cena vychází z tržní hodnoty akcie společnosti Michelin (Euronext Paris)	1	1	áno	10		
MT.FR	Nástroj, jehož cena vychází z tržní hodnoty akcie společnosti ArcelorMittal (Euronext Paris)	1	1	áno	15		
OR.FR	Nástroj, jehož cena vychází z tržní hodnoty akcie společnosti L'Oreal SA (Euronext Paris)	1	1	áno	10		
PP.FR	Nástroj, jehož cena vychází z tržní hodnoty akcie společnosti PPR (Euronext Paris)	1	1	áno	15		
PUB.FR	Nástroj, jehož cena vychází z tržní hodnoty akcie společnosti Publicis Groupe SA (Euronext Paris)	1	1	áno	10		
RI.FR	Nástroj, jehož cena vychází z tržní hodnoty akcie společnosti Pernod-Ricard SA (Euronext Paris)	1	1	áno	10		
RNO.FR	Nástroj, jehož cena vychází z tržní hodnoty akcie společnosti Renault SA (Euronext Paris)	1	1	áno	15		



SAN.FR	Nástroj, jehož cena vychází z tržní hodnoty akcie společnosti Sanofi-Aventis SA (Euronext Paris)	1	1	áno	10		
SEV.FR	Nástroj, jehož cena vychází z tržní hodnoty akcie společnosti Suez Environnement Co (Euronext Paris)	1	1	áno	10		
SGO.FR	Nástroj, jehož cena vychází z tržní hodnoty akcie společnosti Cie de Saint-Gobain (Euronext Paris)	1	1	áno	15		
STM.FR	Nástroj, jehož cena vychází z tržní hodnoty akcie společnosti STMicroelectronics NV (Euronext Paris)	1	1	áno	10		
SU.FR	Nástroj, jehož cena vychází z tržní hodnoty akcie společnosti Gestevision Schneider Electric SA (Euronext Paris)	1	1	áno	15		
TEC.FR	Nástroj, jehož cena vychází z tržní hodnoty akcie společnosti Technip SA (Euronext Paris)	1	1	áno	15		
UG.FR	Nástroj, jehož cena vychází z tržní hodnoty akcie společnosti PEUGEOT SA (Euronext Paris)	1	1	áno	15		
UL.FR	Nástroj, jehož cena vychází z tržní hodnoty akcie společnosti Unibail-Rodamco SE (Euronext Paris)	1	1	áno	10		
VIE.FR	Nástroj, jehož cena vychází z tržní hodnoty akcie společnosti Veolia Environnement (Euronext Paris)	1	1	áno	10		
VIV.FR	Nástroj, jehož cena vychází z tržní hodnoty akcie společnosti Vivendi (Euronext Paris)	1	1	áno	10		
VK.FR	Nástroj, jehož cena vychází z tržní hodnoty akcie společnosti Vallourec SA (Euronext Paris)	1	1	áno	15		

\* Maximální výše účasti klienta nesmí přesáhnout částku 300 000 EUR.



























London Stock Exchange (LSE) \*

Instrument	Popis Instrumentu	Počet akcií na	Min. velikost pozice v	Možnost obchodovania na krátko	Marža (%)	Analýza akcie	Analýza akcie
------------	-------------------	----------------	------------------------	--------------------------------	-----------	---------------	---------------





























		jeden lot	lotech <sup>2,10</sup>				
AAL.UK	Nástroj, jehož cena vychází z tržní hodnoty akcie společnosti Anglo American PLC (London Stock Exchange)	1	1	áno	10		
ABF.UK	Nástroj, jehož cena vychází z tržní hodnoty akcie společnosti Associated British Foods PLC (London Stock Exchange)	1	1	áno	10		
ADM.UK	Nástroj, jehož cena vychází z tržní hodnoty akcie společnosti Admiral Group PLC (London Stock Exchange)	1	1	áno	15		
AGK.UK	Nástroj, jehož cena vychází z tržní hodnoty akcie společnosti Aggreko PLC (London Stock Exchange)	1	1	áno	15		
AMEC.UK	Nástroj, jehož cena vychází z tržní hodnoty akcie společnosti AMEC PLC (London Stock Exchange)	1	1	áno	10		
ANTO.UK	Nástroj, jehož cena vychází z tržní hodnoty akcie společnosti Antofagasta PLC (London Stock Exchange)	1	1	áno	15		
ARM.UK	Nástroj, jehož cena vychází z tržní hodnoty akcie společnosti ARM Holdings PLC (London Stock Exchange)	1	1	áno	15		
ATST.UK <sup>12</sup>	Nástroj, jehož cena vychází z tržní hodnoty akcie společnosti Alliance Trust PLC/The (London Stock Exchange)	1	1	áno	15		
AU.UK	Nástroj, jehož cena vychází z tržní hodnoty akcie společnosti Autonomy Corp PLC (London Stock Exchange)	1	1	áno	10		
AV.UK	Nástroj, jehož cena vychází z tržní hodnoty akcie společnosti Aviva PLC (London Stock Exchange)	1	1	áno	25		
AZN.UK	Nástroj, jehož cena vychází z tržní hodnoty akcie společnosti AstraZeneca PLC (London Stock Exchange)	1	1	áno	10		
BA.UK	Nástroj, jehož cena vychází z tržní hodnoty akcie společnosti BAE Systems PLC (London Stock Exchange)	1	1	áno	10		





























BARC.UK	Nástroj, jehož cena vychází z tržní hodnoty akcie společnosti Barclays PLC (London Stock Exchange)	1	1	áno	25		
BATS.UK	Nástroj, jehož cena vychází z tržní hodnoty akcie společnosti British American Tobacco PLC (London Stock Exchange)	1	1	áno	10		
BG.UK	Nástroj, jehož cena vychází z tržní hodnoty akcie společnosti BG Group PLC (London Stock Exchange)	1	1	áno	10		
BLND.UK	Nástroj, jehož cena vychází z tržní hodnoty akcie společnosti British Land Co PLC (London Stock Exchange)	1	1	áno	10		
BLT.UK	Nástroj, jehož cena vychází z tržní hodnoty akcie společnosti BHP Billiton PLC (London Stock Exchange)	1	1	áno	15		
BP.UK	Nástroj, jehož cena vychází z tržní hodnoty akcie společnosti BP PLC (London Stock Exchange)	1	1	áno	15		
BRBY.UK	Nástroj, jehož cena vychází z tržní hodnoty akcie společnosti Burberry Group PLC (London Stock Exchange)	1	1	áno	15		
BSY.UK	Nástroj, jehož cena vychází z tržní hodnoty akcie společnosti British Sky Broadcasting Group PLC (London Stock Exchange)	1	1	áno	10		
BTA.UK	Nástroj, jehož cena vychází z tržní hodnoty akcie společnosti BT Group PLC (London Stock Exchange)	1	1	áno	10		
CCL.UK	Nástroj, jehož cena vychází z tržní hodnoty akcie společnosti Carnival PLC (London Stock Exchange)	1	1	áno	10		
CNA.UK	Nástroj, jehož cena vychází z tržní hodnoty akcie společnosti Centrica PLC (London Stock Exchange)	1	1	áno	10		
CNE.UK	Nástroj, jehož cena vychází z tržní hodnoty akcie společnosti Cairn Energy PLC (London Stock Exchange)	1	1	áno	15		
CPG.UK	Nástroj, jehož cena vychází z tržní hodnoty akcie společnosti Compass Group PLC (London Stock Exchange)	1	1	áno	10		






















































	Exchange)						
CPI.UK	Nástroj, jehož cena vychází z tržní hodnoty akcie společnosti Capita Group PLC (London Stock Exchange)	1	1	áno	10		
CSCG.UK	Nástroj, jehož cena vychází z tržní hodnoty akcie společnosti Capital Shopping Centres Group PLC (London Stock Exchange)	1	1	áno	10		
CW.UK <sup>12</sup>	Nástroj, jehož cena vychází z tržní hodnoty akcie společnosti Cable & Wireless PLC (London Stock Exchange)	1	1	áno	25		
DGE.UK	Nástroj, jehož cena vychází z tržní hodnoty akcie společnosti Diageo PLC (London Stock Exchange)	1	1	áno	10		
EMG.UK	Nástroj, jehož cena vychází z tržní hodnoty akcie společnosti Man Group PLC (London Stock Exchange)	1	1	áno	15		
ENRC.UK	Nástroj, jehož cena vychází z tržní hodnoty akcie společnosti Eurasian Natural Resources Corp	1	1	áno	25		
ESSR.UK	Nástroj, jehož cena vychází z tržní hodnoty akcie společnosti Essar Energy PLC (London Stock Exchange)	1	1	áno	10		
EXPN.UK	Nástroj, jehož cena vychází z tržní hodnoty akcie společnosti Experian PLC (London Stock Exchange)	1	1	áno	10		
FRES.UK	Nástroj, jehož cena vychází z tržní hodnoty akcie společnosti Fresnillo PLC (London Stock Exchange)	1	1	áno	15		
GFS.UK	Nástroj, jehož cena vychází z tržní hodnoty akcie společnosti G4S PLC (London Stock Exchange)	1	1	áno	10		
GKN.UK	Nástroj, jehož cena vychází z tržní hodnoty akcie společnosti GKN PLC (London Stock Exchange)	1	1	áno	10		
GSK.UK	Nástroj, jehož cena vychází z tržní hodnoty akcie společnosti GlaxoSmithKline PLC (London Stock Exchange)	1	1	áno	10		
GLEN.UK	Nástroj, jehož cena vychází z tržní hodnoty akcie společnosti GLENCORE INTERNATIONAL PLC	1	1	ano	15		



























	(London Stock Exchange)						
HL.UK	Nástroj, jehož cena vychází z tržní hodnoty akcie společnosti Hargreaves Lansdown PLC (London Stock Exchange)	1	1	nie	15		
HMSO.UK	Nástroj, jehož cena vychází z tržní hodnoty akcie společnosti Hammerson PLC (London Stock Exchange)	1	1	áno	10		
HSBA.UK	Nástroj, jehož cena vychází z tržní hodnoty akcie společnosti HSBC Holdings PLC (London Stock Exchange)	1	1	áno	10		
IAG.UK	Nástroj, jehož cena vychází z tržní hodnoty akcie společnosti International Consolidated Airlines Group SA (London Stock Exchange)	1	1	áno	10		
IAP.UK	Nástroj, jehož cena vychází z tržní hodnoty akcie společnosti ICAP PLC (London Stock Exchange)	1	1	áno	15		
IHG.UK	Nástroj, jehož cena vychází z tržní hodnoty akcie společnosti Intercontinental Hotels Group PLC (London Stock Exchange)	1	1	áno	10		
III.UK	Nástroj, jehož cena vychází z tržní hodnoty akcie společnosti 3i Group PLC (London Stock Exchange)	1	1	áno	10		
IMI.UK	Nástroj, jehož cena vychází z tržní hodnoty akcie společnosti IMI PLC (London Stock Exchange)	1	1	áno	15		
IMT.UK	Nástroj, jehož cena vychází z tržní hodnoty akcie společnosti Imperial Tobacco Group PLC (London Stock Exchange)	1	1	áno	10		
INVP.UK	Nástroj, jehož cena vychází z tržní hodnoty akcie společnosti Imperial Investec PLC (London Stock Exchange)	1	1	áno	10		
IPR.UK	Nástroj, jehož cena vychází z tržní hodnoty akcie společnosti International Power PLC (London Stock Exchange)	1	1	áno	10		
ISAT.UK	Nástroj, jehož cena vychází z tržní hodnoty akcie společnosti Inmarsat PLC (London Stock Exchange)	1	1	áno	15		
ISYS.UK <sup>12</sup>	Nástroj, jehož cena vychází z tržní hodnoty akcie společnosti Invensys	1	1	áno	10		



























	PLC (London Stock Exchange)						
ITRK.UK	Nástroj, jehož cena vychází z tržní hodnoty akcie společnosti Intertek Group PLC (London Stock Exchange)	1	1	áno	15		
ITV.UK	Nástroj, jehož cena vychází z tržní hodnoty akcie společnosti ITV PLC (London Stock Exchange)	1	1	áno	25		
JMAT.UK	Nástroj, jehož cena vychází z tržní hodnoty akcie společnosti Johnson Matthey PLC (London Stock Exchange)	1	1	áno	10		
KAZ.UK	Nástroj, jehož cena vychází z tržní hodnoty akcie společnosti Kazakhmys PLC (London Stock Exchange)	1	1	áno	25		
KGF.UK	Nástroj, jehož cena vychází z tržní hodnoty akcie společnosti Kingfisher PLC (London Stock Exchange)	1	1	áno	10		
LAND.UK	Nástroj, jehož cena vychází z tržní hodnoty akcie společnosti Land Securities Group PLC (London Stock Exchange)	1	1	áno	10		
LGEN.UK	Nástroj, jehož cena vychází z tržní hodnoty akcie společnosti Legal & General Group PLC (London Stock Exchange)	1	1	áno	15		
LLOY.UK	Nástroj, jehož cena vychází z tržní hodnoty akcie společnosti Lloyds Banking Group PLC (London Stock Exchange)	1	1	áno	25		
LMI.UK	Nástroj, jehož cena vychází z tržní hodnoty akcie společnosti Lonmin PLC (London Stock Exchange)	1	1	áno	15		
MKS.UK	Nástroj, jehož cena vychází z tržní hodnoty akcie společnosti Marks & Spencer Group PLC (London Stock Exchange)	1	1	áno	10		
MRW.UK	Nástroj, jehož cena vychází z tržní hodnoty akcie společnosti WM Morrison Supermarkets PLC (London Stock Exchange)	1	1	áno	10		
NG.UK	Nástroj, jehož cena vychází z tržní hodnoty akcie společnosti National Grid PLC (London Stock Exchange)	1	1	áno	10		











NXT.UK	Nástroj, jehož cena vychází z tržní hodnoty akcie společnosti Next PLC (London Stock Exchange)	1	1	áno	10		
OML.UK	Nástroj, jehož cena vychází z tržní hodnoty akcie společnosti Old Mutual PLC (London Stock Exchange)	1	1	áno	15		
PFC.UK	Nástroj, jehož cena vychází z tržní hodnoty akcie společnosti Petrofac Ltd (London Stock Exchange)	1	1	áno	15		
PRU.UK	Nástroj, jehož cena vychází z tržní hodnoty akcie společnosti Prudential PLC (London Stock Exchange)	1	1	áno	15		
PSON.UK	Nástroj, jehož cena vychází z tržní hodnoty akcie společnosti Pearson PLC (London Stock Exchange)	1	1	áno	10		
RB.UK	Nástroj, jehož cena vychází z tržní hodnoty akcie společnosti Reckitt Benckiser Group PLC (London Stock Exchange)	1	1	áno	10		
RBS.UK	Nástroj, jehož cena vychází z tržní hodnoty akcie společnosti Royal Bank of Scotland Group PLC (London Stock Exchange)	1	1	áno	25		
RDSA.UK	Nástroj, jehož cena vychází z tržní hodnoty akcie společnosti Royal Dutch Shell PLC (London Stock Exchange)	1	1	áno	10		
RDSB.UK	Nástroj, jehož cena vychází z tržní hodnoty akcie společnosti Royal Dutch Shell PLC (London Stock Exchange)	1	1	áno	10		
REL.UK	Nástroj, jehož cena vychází z tržní hodnoty akcie společnosti Reed Elsevier PLC (London Stock Exchange)	1	1	áno	10		
REX.UK	Nástroj, jehož cena vychází z tržní hodnoty akcie společnosti Rexam PLC (London Stock Exchange)	1	1	áno	10		
RIO.UK	Nástroj, jehož cena vychází z tržní hodnoty akcie společnosti Rio Tinto PLC (London Stock Exchange)	1	1	áno	15		
RR.UK	Nástroj, jehož cena vychází z tržní hodnoty akcie společnosti Rolls-Royce Group PLC (London Stock Exchange)	1	1	áno	15		

	Stock Exchange)						
RRS.UK	Nástroj, jehož cena vychází z tržní hodnoty akcie společnosti Randgold Resources Ltd (London Stock Exchange)	1	1	áno	10		
RSA.UK	Nástroj, jehož cena vychází z tržní hodnoty akcie společnosti RSA Insurance Group PLC (London Stock Exchange)	1	1	áno	10		
RSL.UK	Nástroj, jehož cena vychází z tržní hodnoty akcie společnosti Resolution Ltd (London Stock Exchange)	1	1	áno	10		
SAB.UK	Nástroj, jehož cena vychází z tržní hodnoty akcie společnosti SABMiller PLC (London Stock Exchange)	1	1	áno	10		
SBRY.UK	Nástroj, jehož cena vychází z tržní hodnoty akcie společnosti J Sainsbury PLC (London Stock Exchange)	1	1	áno	10		
SDR.UK	Nástroj, jehož cena vychází z tržní hodnoty akcie společnosti Schroders PLC (London Stock Exchange)	1	1	áno	15		
SDRC.UK	Nástroj, jehož cena vychází z tržní hodnoty akcie společnosti Schroders PLC (London Stock Exchange)	1	1	áno	15		
SGE.UK	Nástroj, jehož cena vychází z tržní hodnoty akcie společnosti Sage Group PLC (London Stock Exchange)/The	1	1	áno	10		
SHP.UK	Nástroj, jehož cena vychází z tržní hodnoty akcie společnosti Shire PLC (London Stock Exchange)	1	1	áno	10		
SL.UK	Nástroj, jehož cena vychází z tržní hodnoty akcie společnosti Standard Life PLC (London Stock Exchange)	1	1	áno	15		
SMIN.UK	Nástroj, jehož cena vychází z tržní hodnoty akcie společnosti Smiths Group PLC (London Stock Exchange)	1	1	áno	10		
SN.UK	Nástroj, jehož cena vychází z tržní hodnoty akcie společnosti Smith & Nephew PLC (London Stock Exchange)	1	1	áno	10		
SRP.UK	Nástroj, jehož cena vychází z tržní hodnoty akcie společnosti Serco	1	1	áno	10		











	Group PLC (London Stock Exchange)						
SSE.UK	Nástroj, jehož cena vychází z tržní hodnoty akcie společnosti Scottish & Southern Energy PLC (London Stock Exchange)	1	1	áno	10		
STAN.UK	Nástroj, jehož cena vychází z tržní hodnoty akcie společnosti Standard Chartered PLC (London Stock Exchange)	1	1	áno	15		
SVT.UK	Nástroj, jehož cena vychází z tržní hodnoty akcie společnosti Severn Trent PLC (London Stock Exchange)	1	1	áno	10		
TLW.UK	Nástroj, jehož cena vychází z tržní hodnoty akcie společnosti Tullow Oil PLC (London Stock Exchange)	1	1	áno	10		
TSCO.UK	Nástroj, jehož cena vychází z tržní hodnoty akcie společnosti Tesco PLC (London Stock Exchange)	1	1	áno	10		
TT.UK	Nástroj, jehož cena vychází z tržní hodnoty akcie společnosti TUI Travel PLC (London Stock Exchange)	1	1	áno	15		
ULVR.UK	Nástroj, jehož cena vychází z tržní hodnoty akcie společnosti Unilever PLC (London Stock Exchange)	1	1	áno	10		
UU.UK	Nástroj, jehož cena vychází z tržní hodnoty akcie společnosti United Utilities Group PLC (London Stock Exchange)	1	1	áno	10		
VED.UK	Nástroj, jehož cena vychází z tržní hodnoty akcie společnosti Vedanta Resources PLC (London Stock Exchange)	1	1	áno	25		
VOD.UK	Nástroj, jehož cena vychází z tržní hodnoty akcie společnosti Vodafone Group PLC (London Stock Exchange)	1	1	áno	10		
WEIR.UK	Nástroj, jehož cena vychází z tržní hodnoty akcie společnosti Weir Group PLC (London Stock Exchange)	1	1	áno	10		
WG.UK	Nástroj, jehož cena vychází z tržní hodnoty akcie společnosti John Wood Group PLC (London Stock Exchange)	1	1	áno	15		
















WOS.UK	Nástroj, jehož cena vychází z tržní hodnoty akcie společnosti Wolseley PLC (London Stock Exchange)	1	1	áno	15		
WPP.UK	Nástroj, jehož cena vychází z tržní hodnoty akcie společnosti WPP PLC (London Stock Exchange)	1	1	áno	10		
WTB.UK	Nástroj, jehož cena vychází z tržní hodnoty akcie společnosti Whitbread PLC (London Stock Exchange)	1	1	áno	10		
XTA.UK	Nástroj, jehož cena vychází z tržní hodnoty akcie společnosti Xstrata PLC (London Stock Exchange)	1	1	áno	25		

\* Maximální výše účasti klienta nesmí přesáhnout částku 300 000 EUR.

Euronext Lisbon \*

Instrument	Popis Instrumentu	Počet akcií na jeden lot	Min. velikost pozice v lotech <sup>2,10</sup>	Možnost obchodování na krátko	Marža (%)	Analýza akcie
ALTR.PT	Nástroj, jehož cena vychází z tržní hodnoty akcie společnosti Altri SGPS SA (Euronext Lisbon)	1	1	nie	25	
BCP.PT	Nástroj, jehož cena vychází z tržní hodnoty akcie společnosti Banco Comercial Portugues SA (Euronext Lisbon)	1	1	nie	15	
BES.PT	Nástroj, jehož cena vychází z tržní hodnoty akcie společnosti Banco Espirito Santo SA (Euronext Lisbon)	1	1	nie	15	
BNF.PT	Nástroj, jehož cena vychází z tržní hodnoty akcie společnosti Sonae Industria Banif SGPS SA (Euronext Lisbon)	1	1	nie	25	
BPI.PT	Nástroj, jehož cena vychází z tržní hodnoty akcie společnosti Banco BPI SA (Euronext Lisbon)	1	1	áno	25	
BRI.PT	Nástroj, jehož cena vychází z tržní hodnoty akcie společnosti Brisa Auto-Estradas de Portugal SA (Euronext Lisbon)	1	1	nie	15	
CPR.PT	Nástroj, jehož cena vychází z tržní hodnoty akcie společnosti Cimpor Cimentos de Portugal SGPS SA (Euronext Lisbon)	1	1	áno	25	
EDP.PT	Nástroj, jehož cena vychází z tržní hodnoty akcie	1	1	áno	10	



	spoločnosti EDP - Energias de Portugal SA (Euronext Lisbon)					
EDPR.PT	Nástroj, jehož cena vychází z tržní hodnoty akcie společnosti EDP Renovaveis SA (Euronext Lisbon)	1	1	áno	15	
EGL.PT	Nástroj, jehož cena vychází z tržní hodnoty akcie společnosti Mota Engil SGPS SA (Euronext Lisbon)	1	1	nie	25	
GALP.PT	Nástroj, jehož cena vychází z tržní hodnoty akcie společnosti Galp Energia SGPS SA (Euronext Lisbon)	1	1	áno	15	
INA.PT <sup>12</sup>	Nástroj, jehož cena vychází z tržní hodnoty akcie společnosti Inapa-Invest Particip Gesta (Euronext Lisbon)	1	1	nie	25	
JMT.PT	Nástroj, jehož cena vychází z tržní hodnoty akcie společnosti Jeronimo Martins SGPS SA (Euronext Lisbon)	1	1	áno	10	
PTC.PT	Nástroj, jehož cena vychází z tržní hodnoty akcie společnosti Portugal Telecom SGPS SA (Euronext Lisbon)	1	1	áno	15	
PTI.PT	Nástroj, jehož cena vychází z tržní hodnoty akcie společnosti Portucel Empresa Produtora de Pasta e Pa (Euronext Lisbon)	1	1	nie	25	
RENE.PT	Nástroj, jehož cena vychází z tržní hodnoty akcie společnosti REN - Redes Energeticas Nacionais SA (Euronext Lisbon)	1	1	nie	15	
SEM.PT	Nástroj, jehož cena vychází z tržní hodnoty akcie společnosti Semapa-Sociedade de Investimento e Gesta (Euronext Lisbon)	1	1	nie	15	
SNC.PT	Nástroj, jehož cena vychází z tržní hodnoty akcie společnosti SONAECOM - SGPS SA (Euronext Lisbon)	1	1	nie	15	
SON.PT	Nástroj, jehož cena vychází z tržní hodnoty akcie společnosti Sonae (Euronext Lisbon)	1	1	nie	10	
SONI.PT	Nástroj, jehož cena vychází z tržní hodnoty akcie společnosti Sonae Industria SGPS SA (Euronext Lisbon)	1	1	nie	15	
ZON.PT	Nástroj, jehož cena vychází z tržní hodnoty akcie společnosti Zon Multimedia Servicos de Telecomunicac (Euronext Lisbon)	1	1	nie	25	

















\* Maximální výše účasti klienta nesmí přesáhnout částku 300 000 EUR.





ETF

NYSE Arca / NASDAQ \*

Instrument	Popis Instrumentu	Počet akcií na jeden lot	Min. velikost pozice v lotech <sup>2,10</sup>	Možnost obchodovania na krátko	Marža (%)	Analýza akcie	Analýza akcie
ETF.Fin.US	Nástroj, jehož cena vychází z tržní hodnoty ETF na index S&P Global Financials Sector Index (NYSE)	1	1	nie	10		
ETF.Ener.US	Nástroj, jehož cena vychází z tržní hodnoty ETF na index S&P Global Energy Sector Index (NYSE)	1	1	áno	10		
ETF.Mat.US	Nástroj, jehož cena vychází z tržní hodnoty ETF na index S&P Global Materials Sector Index (NYSE)	1	1	nie	10		
ETF.Insu.US	Nástroj, jehož cena vychází z tržní hodnoty ETF na index Dow Jones US Insurance Index (NYSE)	1	1	áno	10		
ETF.Indu.US	Nástroj, jehož cena vychází z tržní hodnoty ETF na index Dow Jones US Industrial Sector Index (NYSE)	1	1	áno	10		
ETF.Tele.US	Nástroj, jehož cena vychází z tržní hodnoty ETF na index Dow Jones US Telecommunications Sector Index (NYSE)	1	1	áno	10		
ETF.Tech.US	Nástroj, jehož cena vychází z tržní hodnoty ETF na index Dow Jones US Technology Sector Index (NYSE)	1	1	áno	10		
ETF.Heal.US	Nástroj, jehož cena vychází z tržní hodnoty ETF na index Dow Jones US Healthcare Sector Index (NYSE)	1	1	áno	10		
ETF.Biot.US	Nástroj, jehož cena vychází z tržní hodnoty ETF na index Nasdaq Biotechnology Index (NYSE)	1	1	áno	10		

\* Maximální výše účasti klienta nesmí přesáhnout částku 300 000 EUR.

Euronext Paris \*

Instrument	Popis Instrumentu	Počet akcií na	Min. velikost pozice v	Možnost obchodovania na krátko	Marža (%)	Analýza akcie
------------	-------------------	----------------	------------------------	--------------------------------	-----------	---------------



		jeden lot	lotech <sup>2,10</sup>			
ETF.Auto.EU	Nástroj, jehož cena vychází z tržní hodnoty ETF na index STOXX Europe 600 Automobiles & Parts (Euronext Paris)	1	1	áno	10	<b>Bloomberg</b>
ETF.Bank.EU	Nástroj, jehož cena vychází z tržní hodnoty ETF na index STOXX Europe 600 Banks (Euronext Paris)	1	1	nie	10	<b>Bloomberg</b>
ETF.Heal.EU	Nástroj, jehož cena vychází z tržní hodnoty ETF na index STOXX Europe 600 Healthcare (Euronext Paris)	1	1	nie	10	<b>Bloomberg</b>
ETF.Insu.EU	Nástroj, jehož cena vychází z tržní hodnoty ETF na index STOXX Europe 600 Insurance (Euronext Paris)	1	1	nie	10	<b>Bloomberg</b>
ETF.Oil.EU	Nástroj, jehož cena vychází z tržní hodnoty ETF na index STOXX Europe 600 Oil & Gas (Euronext Paris)	1	1	nie	10	<b>Bloomberg</b>
ETF.Tech.EU	Nástroj, jehož cena vychází z tržní hodnoty ETF na index STOXX Europe 600 Technology (Euronext Paris)	1	1	áno	10	<b>Bloomberg</b>
ETF.Tele.EU	Nástroj, jehož cena vychází z tržní hodnoty ETF na index STOXX Europe 600 Telecommunications (Euronext Paris)	1	1	nie	10	<b>Bloomberg</b>

\* Maximální výše účasti klienta nesmí přesáhnout částku 300 000 EUR.

#### Poznámky:

1. Hodnota jednoho bodu představuje minimální hodnotu, o kterou se může změnit cena všech kótovaných finančních instrumentů.
2. Jeden lot je transakční jednotka všech kótovaných finančních instrumentů.
3. Zisky a ztráty v elektronickém systému podávání pokynů (ESPP) jsou vyjádřeny v základní měně poté, co jsou na ni přepočteny zisky a ztráty zjištěné v druhé měně z daného páru, případně v měně, v níž je vyjádřena hodnota derivátu při směnném kurzu X-Trade Brokers.
4. V době od 08:00 do 20:00 středoevropského času se USD/PLN, EUR/PLN, CHF/PLN standardně obchodují se spreadem 35 pipů, v době od 20:00 do 08:00 středoevropského času se spreadem 100 pipů.
5. V době od 08:00 do 20:00 středoevropského času se GBP/PLN standardně obchoduje se spreadem 55 pipů, v době od 20:00 do 08:00 středoevropského času se spreadem 150 pipů.
6. V době od 08:00 do 20:00 středoevropského času se EUR/CZK a USD/CZK standardně obchodují se spreadem 35 pipů, v době od 20:00 do 08:00 středoevropského času se spreadem 100 pipů.
7. V době od 08:00 do 20:00 středoevropského času se EUR/HUF, USD/HUF a CHF/HUF standardně obchodují se spreadem 35 pipů, v době od 20:00 do 08:00 středoevropského

- času se spreadem 100 pipů.
8. V době od 08:00 do 17:00 středoevropského času se EUR/RON a USD/RON standardně obchodují se spreadem 90 pipů, v době od 17:00 do 08:00 středoevropského času se spreadem 250 pipů.
  9. X-Trade Brokers upozorňuje, že deriváty, pro něž základní nástroj představují úrovně burzovních indexů, jsou nástroji typu „over-the-counter“ (mimoburzovní) a nelze s nimi obchodovat na žádné z výše uvedených burz. Ceny těchto finančních nástrojů stanoví X-Trade Brokers a náležitě odrážejí reálné hodnoty burzovních indexů s tím, že se aktuální ceny koupě a prodeje mohou mírně lišit od úrovní burzovních indexů zveřejňovaných burzami.
  10. Standardní velikost spreadu, Typická velikost spreadu, Typická maximální velikost spreadu, Minimální velikost pozice, Maximální velikost pozice a Minimální hodnota změny pozice jsou referenční hodnoty, které mohou být v případě znatelné volatility a omezené likvidity podkladového aktiva změněny. Pro aktuální velikost spreadu a limitní vzdálenosti klikněte [zde](#).
  11. Termíny rolování mezi příslušnými kontraktními měsíci podkladových future kontraktů sloužících také jako báze ohodnocení opčních instrumentů jsou k dispozici v tabulce [Rolování pozic](#).
  12. Instrumenty kotované výlučně pro potřeby uzavření otevřených pozic (close only).
  13. X-Trade Brokers upozorňuje, že hodnoty Standardní velikost spreadu, Typická velikost spreadu a Typická maximální velikost spreadu nejsou aplikovatelné při otvírání trhů v neděli ve 23:00. Důvodem je nízká likvidita a extrémně vysoká volatilita trhu. Instrumenty s touto charakteristikou začínají obchodování se zvýšeným spreadem. Spread se vrací na standardní hodnoty, jakmile to likvidita a volatilita trhu umožní. Průměrná doba rozšíření spreadů je od 10 do 20 minut, v případě omezené plynulosti nebo zvětšené volatility může toto rozšíření trvat delší dobu.
  14. V době od 00:00 do 23:00 středoevropského času se instrumenty GOLD a GOLDS standardně obchodují se spreadem 80 pipů, v době od 23:00 do 00:00 středoevropského času se spreadem 200 pipů.
  15. V době od 08:00 do 22:00 středoevropského času se EURNOK, EURSEK, USDNOK, USDSEK standardně obchodují se spreadem 50 pipů, v době od 22:00 do 08:00 středoevropského času se spreadem 120 pipů.
  16. Typická velikost spreadu je zajištěna v době od 09:00 do 18:00 středoevropského času.
  17. Měnové páry s variabilním spreadem pro typ účtu Standard FLOAT a VIP FLOAT jsou dostupné pouze v platformě XTB Trader.
  18. Měnové páry s variabilním spreadem pro typ účtu VIP Premium FLOAT jsou dostupné pouze v platformě XTB Trader.
  19. V době od 15:00 do 18:00 středoevropského času se USDCLP standardně obchoduje se spreadem 40 pipů, v době od 18:00 do 20:00 středoevropského času se spreadem 200 pipů.
  20. X-Trade Brokers nabízí dva typy opčních finančních instrumentů: opce typu Vanilla a Evropské binární opce.
  21. Transakční jednotkou pro opce typu Vanilla je lot s tou výhradou, že lze obchodovat s minimální nominální hodnotou odpovídající jedné desetíně lotu. U Evropských binárních opcí klient definuje výplatní částku (Payout) opce.
  22. Expirační doba obou typů opcí (Vanilla a Evropské binární) se pohybuje v intervalu 1 až 182 dní.
  23. Zisky a ztráty uvedené v obchodní platformě Option Trader jsou přepočítávané dle bazického instrumentu, resp. ceny kurzu střed denominační (druhé) měny uvedeného v obchodní platformě XTB Trader.
  24. Termínem expirace (vyhasnutí, DW) opce se rozumí čas 16:00 v den ukončení práv a povinností smluvních stran uzavřených v rámci obchodního systému Option Trader v den otevření pozice na opčním nástroji.
  25. Realizační cena (CW) opčního instrumentu je cena za kterou vlastník Vanilla opce typu Call (Put) má právo koupit (prodat) bazický instrument, na který je navázán opční instrument.
  26. V případě opčního instrumentu typu Call se výsledek transakce v den expirace opce

- stanovuje jako větší ze dvou hodnot:  $0$  a  $(\text{referenční cena opce} - \text{cena realizace}) * \text{počet lotů} * \text{nominální hodnota lotu} * \text{kurz střed}$ .
27. V případě Vanilla opce typu Put se výsledek transakce v den expirace opce stanovuje jako větší ze dvou hodnot:  $0$  a  $(\text{cena realizace} - \text{referenční cena}) * \text{počet lotů} * \text{nominální hodnota lotu} * \text{kurz střed}$ .
  28. Existují 4 typy Evropských binárních opcí: Above, Below, Inside Range, Outside Range. Klient v dlouhé (krátké) pozici obdrží (zaplatí) předem dohodnutou výplatní částku, pokud jsou v den expirace splněny následující podmínky: (a) referenční cena je vyšší než exekuční (trigger) cena v případě opce typu Above, (b) referenční cena je nižší než exekuční (trigger) cena v případě opce typu Below, (c) referenční cena je vyšší než nižší Trigger nebo nižší než vyšší Trigger cena v případě opce typu Inside Range, (d) referenční cena je nižší než nižší Trigger nebo vyšší než vyšší Trigger cena. Pokud se referenční cena shoduje s cenou Trigger, pak je považována za vyšší ve všech případech.
  29. Maximální velikosti pozice v lotech se rozumí maximální nominální hodnota všech otevřených pozic na opcích typu Vanilla navázaných na stejný bazický instrument. Maximální velikost pozice se může změnit v případě nadprůměrné nebo nízké volatility bazického instrumentu. Maximální velikostí pozice se rozumí násobek zvoleného objemu opčního obchodu (v lotech) vynásobený parametrem Delta (Př. zvolený objem 30 Lotů x parametr Delta 40%=12).
  30. Spread pro opční instrumenty je uváděn na rozdílných úrovních v závislosti na velikosti nominální hodnoty a datu expirace opce. Tabulky spreadů pro Evropské binární opce a opce typu Vanilla naleznete v sekci Obchodní podmínky. Nutno brát v potaz, že spready jsou pouze cílové a v případě nadprůměrné volatility nebo nízké likvidity bazického instrumentu mohou být změněny.
  31. Ceny opčních instrumentů prezentované v opční obchodní platformě jsou informační a mohou se v některých případech lišit od transakční ceny obdržené v rámci odpovědi na dotaz o cenu.
  32. Ceny Evropských binárních opcí jsou uváděny v bazických bodech (od 0 do 1) a opční premie je definována jako cena (v bazických bodech) \* hodnota výplatní částky zadané klientem.
  33. V případě Evropských binárních opcí je stanovena minimální a maximální velikost pozice. Minimální velikost odpovídá jedné transakci. Maximální velikost je definována jako celková hodnota výplatních částek u otevřených obchodů jednoho instrumentu.
  34. Referenční cena opce je stanovena jako průměr BID a ASK ceny bazického instrumentu od času 16:00 v den expirace opce. Referenční cena opce stanovená tímto způsobem je následně zaokrouhlena nahoru na nejbližší 1 pip.
  35. Pro výplatní částky otevřených pozic Evropských binárních opcí je stanoven limit. Ten je aktuálně ve výši 30 000 USD a může být změněn s jednotýdenním upozorněním. V případě účtů, u kterých existuje důvodné podezření, že jsou spravovány jednou nebo skupinou osob jednajících společně, budou tyto účty brány jako jeden společný pro výplatu zmíněného limitu.
  36. Portfolio klienta v případě Vanilla opcí se vypočítá jakou součet absolutních hodnot následujících produktů: hodnota 1 lotu podkladového aktiva (v USD), 1-měsíční volatilita pro tento instrument a delta instrumentu (v lotech). Limit pro výpočet portfolio je stanovený na 500 000 USD a může být změněn s jednotýdenním upozorněním. Toto omezení se vztahuje také na skupinu účtů, u kterých existuje důvodné podezření, že jsou spravovány jednou osobou nebo skupinou osob, které jednájí společně.
  37. Maximální nominální velikost pozice představuje v amerických dolarech vyjádřenou maximální nominální hodnotu opčního instrumentu konkrétních podkladových aktiv, kterou může klient otevřít v příslušném čase. Maximální nominální velikost celkového portfolio nesmí přesáhnout 10 000 000 USD. Maximální nominální velikost pozice může být omezena vlivem extrémně vysoké volatility nebo nízké likvidity trhu daného podkladového aktiva.
  38. Detailní popis způsobu exekuce příkazů užívaných X-Trade Brokers je zveřejněn v sekci Pravidla provádění pokynů, bližší informace [zde](#).
  39. Příklad: Cílový spread pro opci call USD/JPY 2 týdny delta 30% při spot 94,00 se stanoví:  
dolní rozpětí cílového spreadu:  $0,06\% * 94,00 = 0,056$

horní hranice cílového spreadu:  $0,19\% * 94,00 = 0,179$   
Spread takové opce by se měl nacházet v rozpětí od 5 do 18 bodů. V případě nízké volatility se spread bude nacházet v dolní části uvedené hodnoty (nižší hodnota premie) a v případě vyšší volatility v horní části uvedené hodnoty (větší hodnota premie).

40. V případě účtů, u kterých existuje důvodné podezření, že jsou spravovány jednou nebo skupinou osob, které jednájí společně, bude maximální velikost pozice brána dle bodu 29 a 33 jako celková velikost pozice nebo výplata do limitu na tomto účtu.
41. V případě vanilla opcí, jejichž podkladovým instrumentem není SILVERs, je stanoven minimální rozdíl mezi realizačními cenami jako pětinasobek jednoho bodu pro daný finanční instrument, v případě vanilla opcí, jejichž podkladovým instrumentem je SILVERs, je minimální rozdíl mezi realizačními cenami stanoven na jeden bod.

X-Trade Brokers si vyhrazuje právo zúčtovat transakce provedené u finančních nástrojů na základě individuální specifikační tabulky finančních nástrojů. V případě použití individuální tabulky X-Trade Brokers dá tuto tabulku k dispozici zákazníkovi, a to písemnou formou, a bude jej dále informovat o každé změně tabulky způsobem uvedeným v obchodních podmínkách.

Toto nařízení platí pouze pro klienty XTb CR a nahrazuje všechny předcházející rozhodnutí týkající se klientů registrovaných pod XTb CR.

Toto nařízení nabývá účinnosti dne 1. července 2011.

