

Nariadenie č. 04/SK/11

členov predstavenstva X-Trade Brokers DM S.A.

z 2. mája 2011

V súlade s ustanoveniami v Obchodných podmienkach o poskytovaní sprostredkovateľských služieb a exekúcie príkazov pri obchodovaní s finančnými nástrojmi, vedením účtov a registrov s týmto obchodovaním spojených, X-Trade Brokers Dom Maklerski Spółka Akcyjna zavádza pre klientov X-Trade Brokers Dom Maklerski Spółka Akcyjna organizačná zložka v Slovenskej republike (ďalej len XTB SR) záväzne:

1. Špecifikačná tabuľka finančných nástrojov

Kontrakty na vyrovanie rozdielov (CFD) - inštrumenty s fixným spreadom

Forex Štandard FIX, VIP FIX, VIP PREMIUM FIX

Inštrument	Popis inštrumentu	Nominálna hodnota kontraktu (lot) ²	Hodnota bodu ¹	Štandardná veľkosť spreadu v bodoch ^{1,10,13}	Min. výška pokynu v lotoch ^{2,10}	Max. výška pokynu v lotoch ^{2,10}	Min. hodnota zmeny pozície v lotoch ^{2,10}	Referenčná burza / Referenčný zdroj
USDCZK ⁶	Americký dolár voči Českej korune	100 000 USD	0,001	35/100	0,1	50	0,1	Cena na medzibankovom trhu stanovená jednou z agentúr: Reuters, Bloomberg alebo Tenfore
EURCZK ⁶	Euro voči Českej korune	100 000 EUR	0,001	35/100	0,1	50	0,1	Cena na medzibankovom trhu stanovená jednou z agentúr: Reuters, Bloomberg alebo Tenfore
EURUSD	Euro voči Americkému doláru	100 000 EUR	0,0001	2	0,1	50	0,1	Cena na medzibankovom trhu stanovená jednou z agentúr: Reuters, Bloomberg alebo Tenfore
GBPUSD	Britská libra voči Americkému doláru	100 000 GBP	0,0001	3	0,1	50	0,1	Cena na medzibankovom trhu stanovená jednou z agentúr: Reuters, Bloomberg alebo Tenfore
USDJPY	Americký dolár voči Japonskému jenu	100 000 USD	0,01	3	0,1	50	0,1	Cena na medzibankovom trhu stanovená jednou z agentúr: Reuters, Bloomberg alebo Tenfore
USDCHF	Americký dolár voči Švajčiarskemu franku	100 000 USD	0,0001	3	0,1	50	0,1	Cena na medzibankovom trhu stanovená jednou z agentúr: Reuters, Bloomberg alebo Tenfore

AUDCAD	Austrálsky dolár voči Kanadskému doláru	100 000 AUD	0,0001	11	0,1	50	0,1	Cena na medzibankovom trhu stanovená jednou z agentúr: Reuters, Bloomberg alebo Tenfore
AUDCHF	Austrálsky dolár voči Švajčiarskemu franku	100 000 AUD	0,0001	10	0,1	50	0,1	Cena na medzibankovom trhu stanovená jednou z agentúr: Reuters, Bloomberg alebo Tenfore
AUDJPY	Austrálsky dolár voči Japonskému jenu	100 000 AUD	0,01	6	0,1	50	0,1	Cena na medzibankovom trhu stanovená jednou z agentúr: Reuters, Bloomberg alebo Tenfore
AUDNZD	Austrálsky dolár voči Novozélandskému doláru	100 000 AUD	0,0001	16	0,1	50	0,1	Cena na medzibankovom trhu stanovená jednou z agentúr: Reuters, Bloomberg alebo Tenfore
AUDUSD	Austrálsky dolár voči Americkému doláru	100 000 AUD	0,0001	4	0,1	50	0,1	Cena na medzibankovom trhu stanovená jednou z agentúr: Reuters, Bloomberg alebo Tenfore
CADCHF	Kanadský dolár voči Švajčiarskemu franku	100 000 CAD	0,0001	9	0,1	50	0,1	Cena na medzibankovom trhu stanovená jednou z agentúr: Reuters, Bloomberg alebo Tenfore
CADJPY	Kanadský dolár voči Japonskému jenu	100 000 CAD	0,01	7	0,1	50	0,1	Cena na medzibankovom trhu stanovená jednou z agentúr: Reuters, Bloomberg alebo Tenfore
CHFJPY	vajčiarsky frank voči Japonskému jenu	100 000 CHF	0,01	7	0,1	50	0,1	Cena na medzibankovom trhu stanovená jednou z agentúr: Reuters, Bloomberg alebo Tenfore
CHFPLN ⁴	vajčiarsky frank voči Poľskému zlotému	100 000 CHF	0,0001	35/100	0,1	50	0,1	Cena na medzibankovom trhu stanovená jednou z agentúr: Reuters, Bloomberg alebo Tenfore
EURAUD	Euro voči Austrálskemu doláru	100 000 EUR	0,0001	12	0,1	50	0,1	Cena na medzibankovom trhu stanovená jednou z agentúr: Reuters, Bloomberg alebo Tenfore



EURCAD	Euro voči Kanadskému doláru	100 000 EUR	0,0001	12	0,1	50	0,1	Cena na medzibankovom trhu stanovená jednou z agentúr: Reuters, Bloomberg alebo Tenfore
EURCHF	Euro voči Švajčiarskemu franku	100 000 EUR	0,0001	4	0,1	50	0,1	Cena na medzibankovom trhu stanovená jednou z agentúr: Reuters, Bloomberg alebo Tenfore
EURGBP	Euro voči Britskej libře	100 000 EUR	0,0001	3	0,1	50	0,1	Cena na medzibankovom trhu stanovená jednou z agentúr: Reuters, Bloomberg alebo Tenfore
EURHUF ⁷	Euro voči Maďarskému forintu	100 000 EUR	0,01	35/100	0,1	50	0,1	Cena na medzibankovom trhu stanovená jednou z agentúr: Reuters, Bloomberg alebo Tenfore
EURRON ⁸	Euro voči Rumunskému leu	100 000 EUR	0,0001	90/250	0,1	50	0,1	Cena na medzibankovom trhu stanovená jednou z agentúr: Reuters, Bloomberg alebo Tenfore
USDRON ⁸	Americký dolar voči Rumunskému leu	100 000 USD	0,0001	90/250	0,1	50	0,1	Cena na medzibankovom trhu stanovená jednou z agentúr: Reuters, Bloomberg alebo Tenfore
EURRUB	Euro voči Ruskému rubľu	100 000 EUR	0,0001	700	0,1	50	0,1	Cena na medzibankovom trhu stanovená jednou z agentúr: Reuters, Bloomberg alebo Tenfore
USDRUB	Dolár voči Ruskému rubľu	100 000 USD	0,0001	500	0,1	50	0,1	Cena na medzibankovom trhu stanovená jednou z agentúr: Reuters, Bloomberg alebo Tenfore
EURTRY	Euro voči Tureckej lire	100 000 EUR	0,0001	35	0,1	50	0,1	Cena na medzibankovom trhu stanovená jednou z agentúr: Reuters, Bloomberg alebo Tenfore
USDTRY	Dolár voči Tureckej lire	100 000 USD	0,0001	25	0,1	50	0,1	Cena na medzibankovom trhu stanovená jednou z agentúr: Reuters, Bloomberg alebo Tenfore



EURJPY	Euro voči Japonskému jenu	100 000 EUR	0,01	4	0,1	50	0,1	Cena na medzibankovom trhu stanovená jednou z agentúr: Reuters, Bloomberg alebo Tenfore
EURNOK ¹⁵	Euro voči Nórskej korune	100 000 EUR	0,0001	50/120	0,1	50	0,1	Cena na medzibankovom trhu stanovená jednou z agentúr: Reuters, Bloomberg alebo Tenfore
EURNZD	Euro libra voči Novozélandskému doláru	100 000 EUR	0,0001	25	0,1	50	0,1	Cena na medzibankovom trhu stanovená jednou z agentúr: Reuters, Bloomberg alebo Tenfore
EURPLN ⁴	Euro voči Poľskému zlotému	100 000 EUR	0,0001	35/100	0,1	50	0,1	Cena na medzibankovom trhu stanovená jednou z agentúr: Reuters, Bloomberg alebo Tenfore
EURSEK ¹⁵	Euro voči Švédskej korune	100 000 EUR	0,0001	50/120	0,1	50	0,1	Cena na medzibankovom trhu stanovená jednou z agentúr: Reuters, Bloomberg alebo Tenfore
GBPAUD	Britská libra voči Austrálskemu doláru	100 000 GBP	0,0001	16	0,1	50	0,1	Cena na medzibankovom trhu stanovená jednou z agentúr: Reuters, Bloomberg alebo Tenfore
GBPCHF	Britská libra voči Švajčiarskemu franku	100 000 GBP	0,0001	10	0,1	50	0,1	Cena na medzibankovom trhu stanovená jednou z agentúr: Reuters, Bloomberg alebo Tenfore
GBPJPY	Britská libra voči Japonskému jenu	100 000 GBP	0,01	7	0,1	50	0,1	Cena na medzibankovom trhu stanovená jednou z agentúr: Reuters, Bloomberg alebo Tenfore
GBPNZD	Britská libra voči Novozélandskému doláru	100 000 GBP	0,0001	25	0,1	50	0,1	Cena na medzibankovom trhu stanovená jednou z agentúr: Reuters, Bloomberg alebo Tenfore
GBPPLN ⁵	Britská libra voči Poľskému zlotému	100 000 GBP	0,0001	55/150	0,1	50	0,1	Cena na medzibankovom trhu stanovená jednou z agentúr: Reuters, Bloomberg alebo Tenfore



NZDUSD	Novozélandský dolár voči Americkému doláru	100 000 NZD	0,0001	5	0,1	50	0,1	Cena na medzibankovom trhu stanovená jednou z agentúr: Reuters, Bloomberg alebo Tenfore
NZDJPY	Novozélandský dolár voči Japonskému jenu	100 000 NZD	0,01	7	0,1	50	0,1	Cena na medzibankovom trhu stanovená jednou z agentúr: Reuters, Bloomberg alebo Tenfore
USDCAD	Americký dolár voči Kanadskému doláru	100 000 USD	0,0001	4	0,1	50	0,1	Cena na medzibankovom trhu stanovená jednou z agentúr: Reuters, Bloomberg alebo Tenfore
USDHUF ⁷	Americký dolár voči Maďarskému forintu	100 000 USD	0,01	35/100	0,1	50	0,1	Cena na medzibankovom trhu stanovená jednou z agentúr: Reuters, Bloomberg alebo Tenfore
USDMXN	Americký dolár voči Mexickému pesetu	100 000 USD	0,0001	200	0,1	50	0,1	Cena na medzibankovom trhu stanovená jednou z agentúr: Reuters, Bloomberg alebo Tenfore
USDNOK ¹⁵	Americký dolár voči Nórskej korune	100 000 USD	0,0001	50/120	0,1	50	0,1	Cena na medzibankovom trhu stanovená jednou z agentúr: Reuters, Bloomberg alebo Tenfore
USDPLN ⁴	Americký dolár voči Poľskému zlotému	100 000 USD	0,0001	35/100	0,1	50	0,1	Cena na medzibankovom trhu stanovená jednou z agentúr: Reuters, Bloomberg alebo Tenfore
USDSEK ¹⁵	Americký dolár voči Švédskej korune	100 000 USD	0,0001	50/120	0,1	50	0,1	Cena na medzibankovom trhu stanovená jednou z agentúr: Reuters, Bloomberg alebo Tenfore
USDZAR	Americký dolár voči Juhoafrickému randu	100 000 USD	0,0001	200	0,1	50	0,1	Cena na medzibankovom trhu stanovená jednou z agentúr: Reuters, Bloomberg alebo Tenfore
CHFHUF ⁷	Švajčiarsky frank voči Maďarskému forintu	100 000 CHF	0,01	35/100	0,1	50	0,1	Cena na medzibankovom trhu stanovená jednou z agentúr: Reuters, Bloomberg alebo Tenfore



USDDKK	Americký dolár voči Dánskej korune	100 000 USD	0,0001	60	0,1	50	0,1	Cena na medzibankovom trhu stanovená jednou z agentúr: Reuters, Bloomberg alebo Tenfore
EURDKK	Euro voči Dánskej korune	100 000 EUR	0,0001	40	0,1	50	0,1	Cena na medzibankovom trhu stanovená jednou z agentúr: Reuters, Bloomberg alebo Tenfore
USDHKD	Americký dolár voči Hong Kongskému doláru	100 000 USD	0,0001	16	0,1	50	0,1	Cena na medzibankovom trhu stanovená jednou z agentúr: Reuters, Bloomberg alebo Tenfore
EURHKD	Euro voči Hong Kongskému doláru	100 000 EUR	0,0001	50	0,1	50	0,1	Cena na medzibankovom trhu stanovená jednou z agentúr: Reuters, Bloomberg alebo Tenfore
USDCLP ¹⁹	Americký dolár voči Čílskému pesetu	100 000 USD	0,01	60/200	0,1	50	0,1	Cena na medzibankovom trhu stanovená jednou z agentúr: Reuters, Bloomberg alebo Tenfore

Komodity

Inštrument	Popis inštrumentu	Nominálna hodnota kontraktu (lot) ²	Hodnota bodu ¹	Štandardná veľkosť spreadu v bodoch ^{1,10,13}	Min. výška pokynu v lotoch ^{2,10}	Max. výška pokynu v lotoch ^{2,10}	Min. hodnota zmeny pozície v lotoch ^{2,10}	Referenčná burza/Referenčný zdroj
GOLD ^{12,14}	Nástroj, ktorého cena vychádza z trhovej hodnoty trójskej unce zlata	Cena trójskej unce zlata * 300 USD	0,01	80/200	0,03	10	0,01	Cena na medzibankovom trhu stanovená jednou z agentúr: Reuters, Bloomberg alebo Tenfore
GOLDS ¹⁴	Nástroj, ktorého cena vychádza z trhovej hodnoty trójskej unce zlata	Cena trójskej unce zlata * 100 USD	0,01	80/200	0,1	15	0,1	Cena na medzibankovom trhu stanovená jednou z agentúr: Reuters, Bloomberg alebo Tenfore
PLATINUM	Nástroj, ktorého cena vychádza z trhovej hodnoty trójskej unce platiny	Cena trójskej unce platiny * 150 USD	0,01	1000	0,05	10	0,01	Cena na medzibankovom trhu stanovená jednou z agentúr: Reuters, Bloomberg alebo Tenfore
PALLADIUM	Nástroj, ktorého cena vychádza z trhovej hodnoty trójskej unce paládia	Cena trójskej unce paládia * 500 USD	0,01	500	0,05	10	0,01	Cena na medzibankovom trhu stanovená jednou z agentúr: Reuters, Bloomberg alebo Tenfore



SILVER ¹²	Nástroj, ktorého cena vychádza z trhovej hodnoty trójskej unce striebra	Cena trójskej unce striebra * 18 000 USD	0,01	5	0,05	10	0,01	Cena na medzibankovom trhu stanovená jednou z agentúr: Reuters, Bloomberg alebo Tenfore
SILVERs	Nástroj, ktorého cena vychádza z trhovej hodnoty trójskej unce striebra	Cena trójskej unce striebra * 5 000 USD	0,01	5	0,1	15	0,1	Cena na medzibankovom trhu stanovená jednou z agentúr: Reuters, Bloomberg alebo Tenfore
ALUMINIUM	Nástroj, ktorého cena vychádza z trhovej hodnoty tony hliníku na svetových trhoch	Cena tony hliníku * 50 USD	1	14	0,04	10	0,01	London Metal Exchange (LME)
COPPER	Nástroj, ktorého cena vychádza z trhovej hodnoty tony medi na svetových trhoch	Cena tony medi * 30 USD	1	20	0,04	10	0,01	London Metal Exchange (LME)
LEAD	Nástroj, ktorého cena vychádza z trhovej hodnoty tony olova na svetových trhoch	Cena tony olova * 200 USD	1	13	0,04	10	0,01	London Metal Exchange (LME)
NICKEL	Nástroj, ktorého cena vychádza z trhovej hodnoty tony niklu na svetových trhoch	Cena tony niklu * 10 USD	1	110	0,04	10	0,01	London Metal Exchange (LME)
TIN	Nástroj, ktorého cena vychádza z trhovej hodnoty tony cínu na svetových trhoch	Cena tony cínu * 30 USD	1	80	0,04	10	0,01	London Metal Exchange (LME)
ZINC	Nástroj, ktorého cena vychádza z trhovej hodnoty tony zinku na svetových trhoch	Cena tony zinku * 50 USD	1	13	0,04	10	0,01	London Metal Exchange (LME)
GASOLINE ¹¹	Nástroj, ktorého cena vychádza z trhovej hodnoty 1 galónu bezolovnatého benzínu s dodacou lehotou 1 mesiac	Cena galónu bezolovnatého benzínu * 100 000 USD	0,0001	65	0,05	10	0,01	Chicago Mercantile Exchange (NYMEX)
HEATINGOIL ¹¹	Nástroj, ktorého cena vychádza z trhovej hodnoty 1 galónu vykurovacieho oleja s dodacou lehotou 1 mesiac	Cena galónu vykurovacieho oleja * 100 000 USD	0,0001	65	0,05	10	0,01	Chicago Mercantile Exchange (NYMEX)
NATGAS ¹¹	Nástroj, ktorého cena vychádza z trhovej hodnoty miliónu britských tepelných jednotiek zemného plynu (MMBtu) zemného plynu s dodacou lehotou 1 mesiac	Cena miliónu britských tepelných jednotiek zemného plynu * 30 000 USD	0,001	20	0,05	10	0,01	Chicago Mercantile Exchange (NYMEX)

OIL ^{11,12}	Nástroj, ktorého cena vychádza z trhovej hodnoty barelu ropy Brent	Cena barelu ropy Brent * 2 000 USD	0,01	7	0,05	10	0,01	Intercontinental Exchange (ICE Futures Europe)
OILs ¹¹	Nástroj, ktorého cena vychádza z trhovej hodnoty barelu ropy Brent	Cena barelu ropy Brent * 1000 USD	0,01	7	0,1	15	0,1	Intercontinental Exchange (ICE Futures Europe)
COCOA ¹¹	Nástroj, ktorého cena vychádza z trhovej hodnoty 1 metrickej tony kakaa s dodacou lehotou 2 alebo 3 mesiace	Cena tony kakaa * 100 USD	1	7	0,05	10	0,01	Intercontinental Exchange (ICE Futures US)
COFFEE ¹¹	Nástroj, ktorého cena vychádza z trhovej hodnoty 1 libry kávy arabica s dodacou lehotou 2 alebo 3 mesiace	Cena 100 liber kávy * 2 000 USD	0,01	25	0,05	10	0,01	Intercontinental Exchange (ICE Futures US)
CORN ¹¹	Nástroj, ktorého cena vychádza z trhovej hodnoty 100 bušlov kukurice s dodacou lehotou 2 mesiace	Cena 100 bušlov kukurice * 500 USD	0,01	55	0,05	10	0,01	Chicago Mercantile Exchange (CBOT)
COTTON ^{11,12}	Nástroj, ktorého cena vychádza z trhovej hodnoty 1 libry bavlny s dodacou lehotou 2 alebo 3 mesiace	Cena 100 libier bavlny * 3 000 USD	0,01	25	0,05	10	0,01	Intercontinental Exchange (ICE Futures US)
COTTONs ¹¹	Nástroj, ktorého cena vychádza z trhovej hodnoty 1 libry bavlny s dodacou lehotou 2 alebo 3 mesiace	Cena 100 libier bavlny * 500 USD	0,01	25	0,1	15	0,1	Intercontinental Exchange (ICE Futures Europe)
RICE ¹¹	Nástroj, ktorého cena vychádza z trhovej hodnoty 1 centu ryže s dodacou lehotou 2 alebo 3 mesiace	Cena cetnu ryže * 10000 USD	0,01	4	0,05	10	0,01	Chicago Mercantile Exchange (CBOT)
SOYBEAN ¹¹	Nástroj, ktorého cena vychádza z trhovej hodnoty 100 bušlov sójových zrn s dodacou lehotou 2 mesiace	Cena 100 bušlov sóje * 300 USD	0,01	100	0,05	10	0,01	Chicago Mercantile Exchange (CBOT)
SOYMEAL ¹¹	Nástroj, ktorého cena vychádza z trhovej hodnoty 1 tony amerického sojového granulátu s dodacou lehotou 2 alebo 3 mesiace	Cena tony amerického sojového granulátu * 500 USD	0,01	50	0,05	10	0,01	Chicago Mercantile Exchange (CBOT)
SOYOIL ¹¹	Nástroj, ktorého cena vychádza z trhovej hodnoty 1 libry sójového oleja s dodacou	Cena 100 libier sójového oleja * 3 000 USD	0,01	9	0,05	10	0,01	Chicago Mercantile Exchange (CBOT)

	lehotou 2 alebo 3 mesiace							
SUGAR ^{11,12}	Nástroj, ktorého cena vychádza z trhovej hodnoty 1 libry cukrovej trstiny s dodacou lehotou 2, 3 alebo 5 mesiacov	Cena 100 libier cukrovej trstiny * 20 000 USD	0,01	7	0,05	10	0,01	Intercontinental Exchange (ICE Futures US)
SUGARS ¹¹	Nástroj, ktorého cena vychádza z trhovej hodnoty 1 libry cukrovej trstiny s dodacou lehotou 2, 3 alebo 5 mesiacov	Cena 100 libier cukrovej trstiny * 1120 USD	0,01	7	0,1	15	0,1	Intercontinental Exchange (ICE Futures Europe)
WHEAT ¹¹	Nástroj, ktorého cena vychádza z trhovej hodnoty 100 bušlov pšenice s dodacou lehotou 2 mesiace	Cena 100 bušlov pšenice * 400 USD	0,01	120	0,05	10	0,01	Chicago Mercantile Exchange (CBOT)
CATTLE ¹¹	Nástroj, ktorého cena vychádza z trhovej hodnoty 1 libry hovädzieho mäsa s dodacou lehotou 2 mesiace	Cena 100 libier hovädzieho mäsa * 2 000 USD	0,01	20	0,05	10	0,01	Chicago Mercantile Exchange (CBOT)
EMISS ¹¹	Nástroj, ktorého cena vychádza z trhovej hodnoty emisných povoleniek metrickej tony skleníkových plynov s dodacou lehotou 3 mesiace	Hodnota futures kontraktu * 5000 USD	0,01	16	0,05	10	0,01	Intercontinental Exchange (ICE Futures Europe)
LEANHOGS ¹¹	Nástroj, ktorého cena vychádza z trhovej hodnoty 1 libry bravčového mäsa s dodacou lehotou 2 mesiace	Cena 100 libier bravčového mäsa * 3 000 USD	0,01	15	0,05	10	0,01	Chicago Mercantile Exchange (CBOT)

Indexy

Inštrument	Popis inštrumentu	Nominálna hodnota kontraktu (lot) ²	Hodnota bodu ¹	Štandardná veľkosť spreadu v bodoch ^{1,10,13}	Min. výška pokynu v lotoch ^{2,10}	Max. výška pokynu v lotoch ^{2,10}	Min. hodnota zmeny pozície v lotoch ^{2,10}	Referenčná burza/Referenčný zdroj
CZKCASH ⁹	Nástroj, ktorého cena vychádza z kotácie indexu PX (Česká republika)	Hodnota indexu * 100 USD	0,1	50	0,1	10	0,1	Prague Stock Exchange (PX)



W20PLN ^{9,11,12}	Nástroj, ktorého cena vychádza z kotácie futures kontraktu na index WIG20 (Poľsko)	Hodnota futures kontraktu na index * 100 PLN	1	3	0,1	10	0,1	Warsaw Stock Exchange (WSE)
W.20 ^{9,11}	Nástroj, ktorého cena vychádza z kotácie futures kontraktu na index WIG20 (Poľsko)	Hodnota futures kontraktu na index * 10 PLN	1	3	0,1	15	0,1	Warsaw Stock Exchange (WSE)
US30 ^{9,11,12}	Nástroj, ktorého cena vychádza z kotácie futures kontraktu na index DJIA (USA)	Hodnota futures kontraktu na index * 10 USD	1	5	0,1	10	0,1	Chicago Mercantile Exchange (CBOT)
US.30 ^{9,11}	Nástroj, ktorého cena vychádza z kotácie futures kontraktu na index DJIA (USA)	Hodnota futures kontraktu na index * 5 USD	1	5	0,1	15	0,1	Chicago Mercantile Exchange (CBOT)
US500 ^{9,11,12}	Nástroj, ktorého cena vychádza z kotácie futures kontraktu na index S&P500 (USA)	Hodnota futures kontraktu na index * 100 USD	0,1	8	0,1	10	0,1	Chicago Mercantile Exchange (CME)
US.500 ^{9,11}	Nástroj, ktorého cena vychádza z kotácie futures kontraktu na index S&P500 (USA)	Hodnota futures kontraktu na index * 50 USD	0,1	8	0,1	15	0,1	Chicago Mercantile Exchange (CME)
US100 ^{9,11,12}	Nástroj, ktorého cena vychádza z kotácie futures kontraktu na index NASDAQ100 (USA)	Hodnota futures kontraktu na index * 100 USD	0,01	120	0,1	10	0,1	Chicago Mercantile Exchange (CME)
US.100 ^{9,11}	Nástroj, ktorého cena vychádza z kotácie futures kontraktu na index NASDAQ100 (USA)	Hodnota futures kontraktu na index * 20 USD	0,01	120	0,1	15	0,1	Chicago Mercantile Exchange (CME)



US2000 ^{9,11}	Nástroj, ktorého cena vychádza z kotácie futures kontraktu na index Russell 2000 (USA)	Hodnota futures kontraktu na index * 200 USD	0,1	7	0,1	10	0,1	Intercontinental Exchange (ICE Futures US)
VOLX ^{9,11}	Nástroj, ktorého cena vychádza z kotácie futures kontraktu na index SPX Volatility (USA)	Hodnota futures kontraktu na index * 4000 USD	0,01	20	0,1	10	0,1	Chicago Board Options Exchange (CBOE)
UK100 ^{9,11,12}	Nástroj, ktorého cena vychádza z kotácie futures kontraktu na index FTSE100 (Veľká Británia)	Hodnota futures kontraktu na index * 20 USD	0,1	25	0,1	10	0,1	NYSE Euronext (Liffe)
UK.100 ^{9,11}	Nástroj, ktorého cena vychádza z kotácie futures kontraktu na index FTSE100 (Veľká Británia)	Hodnota futures kontraktu na index * 10 GBP	0,1	25	0,1	15	0,1	NYSE Euronext (Liffe)
DE30 ^{9,11,12}	Nástroj, ktorého cena vychádza z kotácie futures kontraktu na index DAX30 (Nemecko)	Hodnota futures kontraktu na index * 20 USD	0,1	15	0,1	10	0,1	EUREX
DE.30 ^{9,11}	Nástroj, ktorého cena vychádza z kotácie futures kontraktu na index DAX30 (Nemecko)	Hodnota futures kontraktu na index * 25 EUR	0,1	15	0,1	15	0,1	EUREX
FRA40 ^{9,11,12}	Nástroj, ktorého cena vychádza z kotácie futures kontraktu na index CAC40 (Francúzsko)	Hodnota futures kontraktu na index * 20 USD	0,1	25	0,1	10	0,1	NYSE Euronext (Liffe)



FRA.40 ^{9,11}	Nástroj, ktorého cena vychádza z kotácie futures kontraktu na index CAC40 (Francúzsko)	Hodnota futures kontraktu na index * 10 EUR	0,1	25	0,1	15	0,1	NYSE Euronext (Liffe)
EU50 ^{9,11,12}	Nástroj, ktorého cena vychádza z kotácie futures kontraktu na index EUROSTOXX	Hodnota futures kontraktu na index * 50 USD	1	3	0,1	10	0,1	EUREX
EU.50 ^{9,11}	Nástroj, ktorého cena vychádza z kotácie futures kontraktu na index EUROSTOXX	Hodnota futures kontraktu na index * 10 EUR	1	3	0,1	15	0,1	EUREX
SPA35 ^{9,11,12}	Nástroj, ktorého cena vychádza z kotácie futures kontraktu na index IBEX35 (Španielsko)	Hodnota futures kontraktu na index * 10 USD	1	9	0,1	10	0,1	Meff Renta Variable
SPA.35 ^{9,11}	Nástroj, ktorého cena vychádza z kotácie futures kontraktu na index IBEX35 (Španielsko)	Hodnota futures kontraktu na index * 10 EUR	1	9	0,1	15	0,1	Meff Renta Variable
ITA40 ^{9,11,12}	Nástroj, ktorého cena vychádza z kotácie futures kontraktu na index S&PMIB40 (Taliansko)	Hodnota futures kontraktu na index * 5 USD	1	25	0,1	10	0,1	Borsa Italiana
ITA.40 ^{9,11}	Nástroj, ktorého cena vychádza z kotácie futures kontraktu na index S&PMIB40 (Taliansko)	Hodnota futures kontraktu na index * 5 EUR	1	25	0,1	15	0,1	Borsa Italiana
SUI20 ^{9,11}	Nástroj, ktorého cena vychádza z kotácie futures kontraktu na index SMI (Švajčiarsko)	Hodnota futures kontraktu na index * 20 USD	1	6	0,1	10	0,1	EUREX



INDIA50 ^{9,11}	Nástroj, ktorého cena vychádza z kotácie futures kontraktu na index SP CNF NIFTY (India)	Hodnota futures kontraktu na index * 20 USD	0,1	50	0,1	10	0,1	National Stock Exchange of India (NSE)
AUS200 ^{9,11}	Nástroj, ktorého cena vychádza z kotácie futures kontraktu na index S&P/ASX 200 (Austrália)	Hodnota futures kontraktu na index * 25 USD	1	7	0,1	10	0,1	Sydney Futures Exchange (SFE)
RUS50 ^{9,11}	Nástroj, ktorého cena vychádza z kotácie futures kontraktu na index RTS (Rusko)	Hodnota futures kontraktu na index * 100 USD	0,1	26	0,1	10	0,1	Russian Trading System Stock Exchange (RTS)
HUNComp ^{9,11}	Nástroj, ktorého cena vychádza z kotácie futures kontraktu na index BUX (Maďarsko)	Hodnota futures kontraktu na index * 5 USD	1	50	0,1	10	0,1	Budapest Stock Exchange (BSE)
BRAComp ^{9,11}	Nástroj, ktorého cena vychádza z kotácie futures kontraktu na index BOVESPA (Brazília)	Hodnota futures kontraktu na index * 2 USD	1	180	0,1	10	0,1	Bolsa de Mercadorias e Futuros (BM&F)
MEXComp ^{9,11}	Nástroj, ktorého cena vychádza z kotácie futures kontraktu na index Mexican Bolsa (Mexiko)	Hodnota futures kontraktu na index * 3 USD	1	180	0,1	10	0,1	Mercado Mexicano de Derivados (MexDer)
TURK30 ^{9,11}	Nástroj, ktorého cena vychádza z kotácie futures kontraktu na index Istanbul Stock Exchange National 30 (Turecko)	Hodnota futures kontraktu na index * 2000 USD	0,01	30	0,1	10	0,1	Turkish Derivatives Exchange (TURKDEX)



JAP225 ^{9,11}	Nástroj, ktorého cena vychádza z kotácie futures kontraktu na index NIKKEI225 (Japonsko)	Hodnota futures kontraktu na index * 10 USD	1	30	0,1	10	0,1	Osaka Securities Exchange (OSE)
HKComp ^{9,11}	Nástroj, ktorého cena vychádza z kotácie futures kontraktu na index HANG SENG (Hong Kong)	Hodnota futures kontraktu na index * 5 USD	1	25	0,1	10	0,1	Hong Kong Futures Exchange (HKFE)
CHNComp ^{9,11}	Nástroj, ktorého cena vychádza z kotácie futures kontraktu na index HANG SENG CHINA ENTERPRISES INDEX pro akcie čínskych spoločností (Hong Kong)	Hodnota futures kontraktu na index * 10 USD	1	25	0,1	10	0,1	Hong Kong Futures Exchange (HKFE)
KOSP200 ^{9,11}	Nástroj, ktorého cena vychádza z kotácie futures kontraktu na index KOSPI 200 (Korea)	Hodnota futures kontraktu na index * 500 USD	0,1	5	0,1	10	0,1	Korea Exchange (KFE)

Akcie (close only mód)

Inštrument	Popis inštrumentu	Nominálna hodnota kontraktu (lot) ²	Hodnota bodu ¹	Štandardná veľkosť spreadu v bodoch ^{1,10,13}	Min. výška pokynu v lotoch ^{2,10}	Max. výška pokynu v lotoch ^{2,10}	Min. hodnota zmeny pozície v lotoch ^{2,10}	Referenčná burza/Referenčný zdroj
CITIGROUP ¹²	Nástroj, ktorého cena vychádza z trhovej hodnoty akcie spoločnosti Citigroup	Cena akcie * 2000 USD	0,01	5	0,05	10	0,01	NYSE Euronext



TELO2.CZ ¹²	Nástroj, ktorého cena vychádza z trhovej hodnoty akcie spoločnosti Telefónica O2 kótovanej na Burze cenných papierov Praha	Cena akcie * 20 USD	0,1	25	0,05	10	0,01	Prague Stock Exchange (PX)
------------------------	--	---------------------	-----	----	------	----	------	----------------------------

Dlhopisy

Inštrument	Popis inštrumentu	Nominálna hodnota kontraktu (lot) ²	Hodnota a bodu ¹	Štandardná veľkosť spreadu v bodoch ^{1,10,1} ₃	Min. výška pokynu v lotoch ^{2,1} ₀	Max. výška pokynu v lotoch ^{2,1} ₀	Min. hodnota zmeny pozície v lotoch ^{2,1} ₀	Referenčná burza/Referenčný zdroj
BUND10Y ¹¹	Nástroj, ktorého cena vychádza z kotácie futures kontraktu 10-ročného štátneho dlhopisu Nemecka	Cena 10-ročného dlhopisu * 1000 USD	0,01	4	0,05	10	0,01	EUREX
SCHATZ2Y ¹¹	Nástroj, ktorého cena vychádza z kotácie futures kontraktu 2-ročného štátneho dlhopisu Nemecka	Cena 2-ročného dlhopisu * 1000 USD	0,01	3	0,05	10	0,01	EUREX
TNOTE ¹¹	Nástroj, ktorého cena vychádza z trhovej hodnoty futures kontraktu 10-ročného štátneho dlhopisu Spojených štátov amerických	Cena 10-ročného dlhopisu * 1000 USD	0,01	5	0,05	10	0,01	Chicago Mercantile Exchange (CBOT)

Kontrakty na vyrovnanie rozdielov (CFD) s variabilnými spreadmi

Forex Štandard FLOAT a VIP FLOAT¹⁷



Inštrument	Popis inštrumentu	Nominálna hodnota a kontrakt (lot) ²	Hodnota bodu ¹	Typická veľkosť spreadu v bodoch ^{1,1,0,13,16}	Minimálna veľkosť spreadu v bodoch ¹	Typická maximálna veľkosť spreadu v bodoch ^{1,10,13,16}	Min. výška pokynu v lotoch ^{2,10}	Max. výška pokynu v lotoch ^{2,10}	Min. hodnota zmeny pozície v lotoch ^{2,10}	Referenčná burza/Referenčný zdroj
USDCZK.	Americký dolár voči Českej korune	100 000 USD	0,001	35	25	125	0,1	50	0,1	Cena na medzibankovom trhu stanovená jednou z agentúr: Reuters, Bloomberg alebo Tenfore
EURCZK.	Euro voči Českej korune	100 000 EUR	0,001	35	25	125	0,1	50	0,1	Cena na medzibankovom trhu stanovená jednou z agentúr: Reuters, Bloomberg alebo Tenfore
EURUSD.	Euro voči Americkému doláru	100 000 EUR	0,00001	18	12	25	0,1	50	0,1	Cena na medzibankovom trhu stanovená jednou z agentúr: Reuters, Bloomberg alebo Tenfore
GBPUSD.	Britská libra voči Americkému doláru	100 000 GBP	0,00001	30	19	38	0,1	50	0,1	Cena na medzibankovom trhu stanovená jednou z agentúr: Reuters, Bloomberg alebo Tenfore
USDJPY.	Americký dolár voči Japonskému jenu	100 000 USD	0,001	25	12	38	0,1	50	0,1	Cena na medzibankovom trhu stanovená jednou z agentúr: Reuters, Bloomberg alebo Tenfore
USDCHF.	Americký dolár voči Švajčiarskemu franku	100 000 USD	0,00001	28	19	38	0,1	50	0,1	Cena na medzibankovom trhu stanovená jednou z agentúr: Reuters, Bloomberg alebo Tenfore
AUDCAD.	Austrálsky dolár voči Kanadskému doláru	100 000 AUD	0,00001	67	35	165	0,1	50	0,1	Cena na medzibankovom trhu stanovená jednou z agentúr: Reuters, Bloomberg alebo Tenfore



AUDCHF.	Austrálsky dolár voči Švajčiarskemu franku	100 000 AUD	0,00001	62	42	150	0,1	50	0,1	Cena na medzibankovom trhu stanovená jednou z agentúr: Reuters, Bloomberg alebo Tenfore
AUDJPY.	Austrálsky dolár voči Japonskému jenu	100 000 AUD	0,001	45	36	90	0,1	50	0,1	Cena na medzibankovom trhu stanovená jednou z agentúr: Reuters, Bloomberg alebo Tenfore
AUDNZD.	Austrálsky dolár voči Novozélandskému doláru	100 000 AUD	0,00001	103	78	240	0,1	50	0,1	Cena na medzibankovom trhu stanovená jednou z agentúr: Reuters, Bloomberg alebo Tenfore
AUDUSD.	Austrálsky dolár voči Americkému doláru	100 000 AUD	0,00001	30	16	50	0,1	50	0,1	Cena na medzibankovom trhu stanovená jednou z agentúr: Reuters, Bloomberg alebo Tenfore
CADCHF.	Kanadský dolár voči Švajčiarskemu franku	100 000 CAD	0,00001	68	42	135	0,1	50	0,1	Cena na medzibankovom trhu stanovená jednou z agentúr: Reuters, Bloomberg alebo Tenfore
CADJPY.	Kanadský dolár voči Japonskému jenu	100 000 CAD	0,001	49	33	105	0,1	50	0,1	Cena na medzibankovom trhu stanovená jednou z agentúr: Reuters, Bloomberg alebo Tenfore
CHFJPY.	vajčiarsky frank voči Japonskému jenu	100 000 CHF	0,001	36	24	105	0,1	50	0,1	Cena na medzibankovom trhu stanovená jednou z agentúr: Reuters, Bloomberg alebo Tenfore
CHFPLN.	vajčiarsky frank voči Poľskému zlotému	100 000 CHF	0,0001	35	25	125	0,1	50	0,1	Cena na medzibankovom trhu stanovená jednou z agentúr: Reuters, Bloomberg alebo Tenfore



EURAUD.	Euro voči Austrálskemu doláru	100 000 EUR	0,00001	90	45	180	0,1	50	0,1	Cena na medzibankovom trhu stanovená jednou z agentúr: Reuters, Bloomberg alebo Tenfore
EURCAD.	Euro voči Kanadskému doláru	100 000 EUR	0,00001	82	35	180	0,1	50	0,1	Cena na medzibankovom trhu stanovená jednou z agentúr: Reuters, Bloomberg alebo Tenfore
EURCHF.	Euro voči Švajčiarskemu franku	100 000 EUR	0,00001	32	19	60	0,1	50	0,1	Cena na medzibankovom trhu stanovená jednou z agentúr: Reuters, Bloomberg alebo Tenfore
EURGBP.	Euro voči Britskej libe	100 000 EUR	0,00001	28	14	45	0,1	50	0,1	Cena na medzibankovom trhu stanovená jednou z agentúr: Reuters, Bloomberg alebo Tenfore
EURHUF.	Euro voči Maďarskému forintu	100 000 EUR	0,01	35	25	125	0,1	50	0,1	Cena na medzibankovom trhu stanovená jednou z agentúr: Reuters, Bloomberg alebo Tenfore
EURRON.	Euro voči Rumunskému leu	100 000 EUR	0,0001	100	80	310	0,1	50	0,1	Cena na medzibankovom trhu stanovená jednou z agentúr: Reuters, Bloomberg alebo Tenfore
USDRON.	Americký dolar voči Rumunskému leu	100 000 USD	0,0001	100	80	310	0,1	50	0,1	Cena na medzibankovom trhu stanovená jednou z agentúr: Reuters, Bloomberg alebo Tenfore
EURRUB.	Euro voči Ruskému rubľu	100 000 EUR	0,0001	700	600	1050	0,1	50	0,1	Cena na medzibankovom trhu stanovená jednou z agentúr: Reuters, Bloomberg alebo Tenfore



USDRUB.	Dolár voči Ruskému rubľu	100 000 USD	0,0001	500	400	750	0,1	50	0,1	Cena na medzibankovom trhu stanovená jednou z agentúr: Reuters, Bloomberg alebo Tenfore
EURTRY.	Euro voči Tureckej lire	100 000 EUR	0,0001	25	15	53	0,1	50	0,1	Cena na medzibankovom trhu stanovená jednou z agentúr: Reuters, Bloomberg alebo Tenfore
USDTRY.	Dolár voči Tureckej lire	100 000 USD	0,0001	20	15	38	0,1	50	0,1	Cena na medzibankovom trhu stanovená jednou z agentúr: Reuters, Bloomberg alebo Tenfore
EURJPY.	Euro voči Japonskému jenu	100 000 EUR	0,001	30	22	50	0,1	50	0,1	Cena na medzibankovom trhu stanovená jednou z agentúr: Reuters, Bloomberg alebo Tenfore
EURNOK.	Euro voči Nórskej korune	100 000 EUR	0,0001	50	38	150	0,1	50	0,1	Cena na medzibankovom trhu stanovená jednou z agentúr: Reuters, Bloomberg alebo Tenfore
EURNZD.	Euro libra voči Novozélandskému doláru	100 000 EUR	0,00001	147	125	375	0,1	50	0,1	Cena na medzibankovom trhu stanovená jednou z agentúr: Reuters, Bloomberg alebo Tenfore
EURPLN.	Euro voči Poľskému zlotému	100 000 EUR	0,0001	35	32	125	0,1	50	0,1	Cena na medzibankovom trhu stanovená jednou z agentúr: Reuters, Bloomberg alebo Tenfore
EURSEK.	Euro voči Švédskej korune	100 000 EUR	0,0001	50	38	150	0,1	50	0,1	Cena na medzibankovom trhu stanovená jednou z agentúr: Reuters, Bloomberg alebo Tenfore



GBPAUD.	Britská libra voči Austrálskemu doláru	100 000 GBP	0,00001	105	64	240	0,1	50	0,1	Cena na medzibankovom trhu stanovená jednou z agentúr: Reuters, Bloomberg alebo Tenfore
GBPCHF.	Britská libra voči Švajčiarskemu franku	100 000 GBP	0,00001	65	37	150	0,1	50	0,1	Cena na medzibankovom trhu stanovená jednou z agentúr: Reuters, Bloomberg alebo Tenfore
GBPJPY.	Britská libra voči Japonskému jenu	100 000 GBP	0,001	63	30	105	0,1	50	0,1	Cena na medzibankovom trhu stanovená jednou z agentúr: Reuters, Bloomberg alebo Tenfore
GBPNZD.	Britská libra voči Novozélandskému doláru	100 000 GBP	0,00001	167	96	375	0,1	50	0,1	Cena na medzibankovom trhu stanovená jednou z agentúr: Reuters, Bloomberg alebo Tenfore
GBPPLN.	Britská libra voči Poľskému zlotému	100 000 GBP	0,0001	50	35	188	0,1	50	0,1	Cena na medzibankovom trhu stanovená jednou z agentúr: Reuters, Bloomberg alebo Tenfore
NZDUSD.	Novozélandský dolár voči Americkému doláru	100 000 NZD	0,00001	35	26	63	0,1	50	0,1	Cena na medzibankovom trhu stanovená jednou z agentúr: Reuters, Bloomberg alebo Tenfore
NZDJPY.	Novozélandský dolár voči Japonskému jenu	100 000 NZD	0,001	54	38	105	0,1	50	0,1	Cena na medzibankovom trhu stanovená jednou z agentúr: Reuters, Bloomberg alebo Tenfore
USDCAD.	Americký dolár voči Kanadskému doláru	100 000 USD	0,00001	36	22	50	0,1	50	0,1	Cena na medzibankovom trhu stanovená jednou z agentúr: Reuters, Bloomberg alebo Tenfore



USDHUF.	Americký dolár voči Maďarskému forintu	100 000 USD	0,01	35	25	125	0,1	50	0,1	Cena na medzibankovom trhu stanovená jednou z agentúr: Reuters, Bloomberg alebo Tenfore
USDMXN.	Americký dolár voči Mexickému pesetu	100 000 USD	0,0001	110	90	300	0,1	50	0,1	Cena na medzibankovom trhu stanovená jednou z agentúr: Reuters, Bloomberg alebo Tenfore
USDNOK.	Americký dolár voči Nórskej korune	100 000 USD	0,0001	50	42	150	0,1	50	0,1	Cena na medzibankovom trhu stanovená jednou z agentúr: Reuters, Bloomberg alebo Tenfore
USDPLN.	Americký dolár voči Poľskému zlotému	100 000 USD	0,0001	35	25	125	0,1	50	0,1	Cena na medzibankovom trhu stanovená jednou z agentúr: Reuters, Bloomberg alebo Tenfore
USDSEK.	Americký dolár voči Švédskej korune	100 000 USD	0,0001	50	42	150	0,1	50	0,1	Cena na medzibankovom trhu stanovená jednou z agentúr: Reuters, Bloomberg alebo Tenfore
USDZAR.	Americký dolár voči Juhoafrickému randu	100 000 USD	0,0001	140	125	300	0,1	50	0,1	Cena na medzibankovom trhu stanovená jednou z agentúr: Reuters, Bloomberg alebo Tenfore
CHFHUF.	Švýcarský frank voči Maďarskému forintu	100 000 CHF	0,01	30	25	120	0,1	50	0,1	Cena na medzibankovom trhu stanovená jednou z agentúr: Reuters, Bloomberg alebo Tenfore
USDDKK.	Americký dolár voči Dánskej korune	100 000 USD	0,0001	60	50	110	0,1	50	0,1	Cena na medzibankovom trhu stanovená jednou z agentúr: Reuters, Bloomberg alebo Tenfore



EURDKK.	Euro voči Dánskej korune	100 000 EUR	0,0001	40	30	100	0,1	50	0,1	Cena na medzibankovom trhu stanovená jednou z agentúr: Reuters, Bloomberg alebo Tenfore
USDHKD.	Americký dolár voči Hong Kongskému doláru	100 000 USD	0,0001	16	12	40	0,1	50	0,1	Cena na medzibankovom trhu stanovená jednou z agentúr: Reuters, Bloomberg alebo Tenfore
EURHKD.	Euro voči Hong Kongskému doláru	100 000 EUR	0,0001	50	40	200	0,1	50	0,1	Cena na medzibankovom trhu stanovená jednou z agentúr: Reuters, Bloomberg alebo Tenfore
USDCLP. ¹⁹	Americký dolár voči Čilskému pesetu	100 000 USD	0,01	50	45	200	0,1	50	0,1	Cena na medzibankovom trhu stanovená jednou z agentúr: Reuters, Bloomberg alebo Tenfore

Forex VIP Premium FLOAT¹⁸

Inštrument	Popis inštrumentu	Nominálna hodnota a kontraktu (lot) ²	Hodnota bodu ¹	Typická veľkosť spreadu v bodoch ^{1,1} <small>0,13,16</small>	Minimálna veľkosť spreadu v bodoch ¹	Typická maximálna veľkosť spreadu v bodoch ^{1,10,13,16}	Min. výška pokynu v lotoch ² <small>,10</small>	Max. výška pokynu v lotoch ² <small>,10</small>	Min. hodnota zmeny pozície v lotoch ² <small>,10</small>	Referenčná burza/Referenčný zdroj
USDCZK..	Americký dolár voči Českej korune	100 000 USD	0,001	30	20	120	0,1	200	0,1	Cena na medzibankovom trhu stanovená jednou z agentúr: Reuters, Bloomberg alebo Tenfore
EURCZK..	Euro voči Českej korune	100 000 EUR	0,001	30	20	120	0,1	50	0,1	Cena na medzibankovom trhu stanovená jednou z agentúr: Reuters, Bloomberg alebo Tenfore



EURUSD..	Euro voči Americkému doláru	100 000 EUR	0,00001	15	0	24	0,1	200	0,1	Cena na medzibankovom trhu stanovená jednou z agentúr: Reuters, Bloomberg alebo Tenfore
GBPUSD..	Britská libra voči Americkému doláru	100 000 GBP	0,00001	25	0	36	0,1	200	0,1	Cena na medzibankovom trhu stanovená jednou z agentúr: Reuters, Bloomberg alebo Tenfore
USDJPY..	Americký dolár voči Japonskému jenu	100 000 USD	0,001	20	0	36	0,1	200	0,1	Cena na medzibankovom trhu stanovená jednou z agentúr: Reuters, Bloomberg alebo Tenfore
USDCHF..	Americký dolár voči Švajčiarskemu franku	100 000 USD	0,00001	25	0	36	0,1	200	0,1	Cena na medzibankovom trhu stanovená jednou z agentúr: Reuters, Bloomberg alebo Tenfore
AUDCAD..	Austrálsky dolár voči Kanadskému doláru	100 000 AUD	0,00001	56	29	154	0,1	200	0,1	Cena na medzibankovom trhu stanovená jednou z agentúr: Reuters, Bloomberg alebo Tenfore
AUDCHF..	Austrálsky dolár voči Švajčiarskemu franku	100 000 AUD	0,00001	51	35	140	0,1	200	0,1	Cena na medzibankovom trhu stanovená jednou z agentúr: Reuters, Bloomberg alebo Tenfore
AUDJPY..	Austrálsky dolár voči Japonskému jenu	100 000 AUD	0,001	39	30	84	0,1	200	0,1	Cena na medzibankovom trhu stanovená jednou z agentúr: Reuters, Bloomberg alebo Tenfore
AUDNZD..	Austrálsky dolár voči Novozélandskému doláru	100 000 AUD	0,00001	86	65	224	0,1	200	0,1	Cena na medzibankovom trhu stanovená jednou z agentúr: Reuters, Bloomberg alebo Tenfore



AUDUSD..	Austrálsky dolár voči Americkému doláru	100 000 AUD	0,00001	25	14	48	0,1	200	0,1	Cena na medzibankovom trhu stanovená jednou z agentúr: Reuters, Bloomberg alebo Tenfore
CADCHF..	Kanadský dolár voči Švajčiarskemu franku	100 000 CAD	0,00001	57	35	126	0,1	200	0,1	Cena na medzibankovom trhu stanovená jednou z agentúr: Reuters, Bloomberg alebo Tenfore
CADJPY..	Kanadský dolár voči Japonskému jenu	100 000 CAD	0,001	41	28	98	0,1	200	0,1	Cena na medzibankovom trhu stanovená jednou z agentúr: Reuters, Bloomberg alebo Tenfore
CHFJPY..	vajčiarsky frank voči Japonskému jenu	100 000 CHF	0,001	30	20	98	0,1	200	0,1	Cena na medzibankovom trhu stanovená jednou z agentúr: Reuters, Bloomberg alebo Tenfore
CHFPLN..	vajčiarsky frank voči Poľskému zlotému	100 000 CHF	0,0001	30	20	120	0,1	200	0,1	Cena na medzibankovom trhu stanovená jednou z agentúr: Reuters, Bloomberg alebo Tenfore
EURAUD..	Euro voči Austrálskému doláru	100 000 EUR	0,00001	75	38	168	0,1	200	0,1	Cena na medzibankovom trhu stanovená jednou z agentúr: Reuters, Bloomberg alebo Tenfore
EURCAD..	Euro voči Kanadskému doláru	100 000 EUR	0,00001	68	30	168	0,1	200	0,1	Cena na medzibankovom trhu stanovená jednou z agentúr: Reuters, Bloomberg alebo Tenfore
EURCHF..	Euro voči Švajčiarskemu franku	100 000 EUR	0,00001	25	16	56	0,1	200	0,1	Cena na medzibankovom trhu stanovená jednou z agentúr: Reuters, Bloomberg alebo Tenfore



EURGBP..	Euro voči Britskej libe	100 000 EUR	0,00001	25	12	42	0,1	200	0,1	Cena na medzibankovom trhu stanovená jednou z agentúr: Reuters, Bloomberg alebo Tenfore
EURHUF..	Euro voči Maďarskému forintu	100 000 EUR	0,01	30	20	120	0,1	200	0,1	Cena na medzibankovom trhu stanovená jednou z agentúr: Reuters, Bloomberg alebo Tenfore
EURRON..	Euro voči Rumunskému leu	100 000 EUR	0,0001	95	75	300	0,1	200	0,1	Cena na medzibankovom trhu stanovená jednou z agentúr: Reuters, Bloomberg alebo Tenfore
USDRON..	Americký dolár voči Rumunskému leu	100 000 USD	0,0001	95	75	300	0,1	200	0,1	Cena na medzibankovom trhu stanovená jednou z agentúr: Reuters, Bloomberg alebo Tenfore
EURRUB..	Euro voči Ruskému rubľu	100 000 EUR	0,0001	650	550	980	0,1	200	0,1	Cena na medzibankovom trhu stanovená jednou z agentúr: Reuters, Bloomberg alebo Tenfore
USDRUB..	Dolár voči Ruskému rubľu	100 000 USD	0,0001	450	350	700	0,1	200	0,1	Cena na medzibankovom trhu stanovená jednou z agentúr: Reuters, Bloomberg alebo Tenfore
EURTRY..	Euro voči Tureckej lire	100 000 EUR	0,0001	25	15	49	0,1	200	0,1	Cena na medzibankovom trhu stanovená jednou z agentúr: Reuters, Bloomberg alebo Tenfore
USDTRY..	Dolár voči Tureckej lire	100 000 USD	0,0001	20	15	35	0,1	200	0,1	Cena na medzibankovom trhu stanovená jednou z agentúr: Reuters, Bloomberg alebo Tenfore



EURJPY..	Euro voči Japonskému jenu	100 000 EUR	0,001	25	18	48	0,1	200	0,1	Cena na medzibankovom trhu stanovená jednou z agentúr: Reuters, Bloomberg alebo Tenfore
EURNOK..	Euro voči Nórskej korune	100 000 EUR	0,0001	50	38	144	0,1	200	0,1	Cena na medzibankovom trhu stanovená jednou z agentúr: Reuters, Bloomberg alebo Tenfore
EURNZD..	Euro libra voči Novozélandskému doláru	100 000 EUR	0,00001	125	115	350	0,1	200	0,1	Cena na medzibankovom trhu stanovená jednou z agentúr: Reuters, Bloomberg alebo Tenfore
EURPLN..	Euro voči Poľskému zlotému	100 000 EUR	0,0001	30	28	120	0,1	200	0,1	Cena na medzibankovom trhu stanovená jednou z agentúr: Reuters, Bloomberg alebo Tenfore
EURSEK..	Euro voči Švédskej korune	100 000 EUR	0,0001	50	38	144	0,1	200	0,1	Cena na medzibankovom trhu stanovená jednou z agentúr: Reuters, Bloomberg alebo Tenfore
GBPAUD..	Britská libra voči Austrálskemu doláru	100 000 GBP	0,00001	87	54	224	0,1	200	0,1	Cena na medzibankovom trhu stanovená jednou z agentúr: Reuters, Bloomberg alebo Tenfore
GBPCHF..	Britská libra voči Švajčiarskemu franku	100 000 GBP	0,00001	54	31	140	0,1	200	0,1	Cena na medzibankovom trhu stanovená jednou z agentúr: Reuters, Bloomberg alebo Tenfore
GBPJPY..	Britská libra voči Japonskému jenu	100 000 GBP	0,001	55	25	98	0,1	200	0,1	Cena na medzibankovom trhu stanovená jednou z agentúr: Reuters, Bloomberg alebo Tenfore



GBPNZD..	Britská libra voči Novozélandskému doláru	100 000 GBP	0,00001	139	80	350	0,1	200	0,1	Cena na medzibankovom trhu stanovená jednou z agentúr: Reuters, Bloomberg alebo Tenfore
GBPLN..	Britská libra voči Poľskému zlotému	100 000 GBP	0,0001	45	30	180	0,1	200	0,1	Cena na medzibankovom trhu stanovená jednou z agentúr: Reuters, Bloomberg alebo Tenfore
NZDUSD..	Novozélandský dolár voči Americkému doláru	100 000 NZD	0,00001	30	22	60	0,1	200	0,1	Cena na medzibankovom trhu stanovená jednou z agentúr: Reuters, Bloomberg alebo Tenfore
NZDJPY..	Novozélandský dolár voči Japonskému jenu	100 000 NZD	0,001	45	32	98	0,1	200	0,1	Cena na medzibankovom trhu stanovená jednou z agentúr: Reuters, Bloomberg alebo Tenfore
USDCAD..	Americký dolár voči Kanadskému doláru	100 000 USD	0,00001	30	18	48	0,1	200	0,1	Cena na medzibankovom trhu stanovená jednou z agentúr: Reuters, Bloomberg alebo Tenfore
USDHUF..	Americký dolár voči Maďarskému forintu	100 000 USD	0,01	30	20	120	0,1	200	0,1	Cena na medzibankovom trhu stanovená jednou z agentúr: Reuters, Bloomberg alebo Tenfore
USDMXN..	Americký dolár voči Mexickému pesetu	100 000 USD	0,0001	105	85	280	0,1	200	0,1	Cena na medzibankovom trhu stanovená jednou z agentúr: Reuters, Bloomberg alebo Tenfore
USDNOK..	Americký dolár voči Nórskej korune	100 000 USD	0,0001	50	42	144	0,1	200	0,1	Cena na medzibankovom trhu stanovená jednou z agentúr: Reuters, Bloomberg alebo Tenfore

USDPLN..	Americký dolár voči Poľskému zlotému	100 000 USD	0,0001	30	20	120	0,1	200	0,1	Cena na medzibankovom trhu stanovená jednou z agentúr: Reuters, Bloomberg alebo Tenfore
USDSEK..	Americký dolár voči Švédskej korune	100 000 USD	0,0001	50	42	144	0,1	200	0,1	Cena na medzibankovom trhu stanovená jednou z agentúr: Reuters, Bloomberg alebo Tenfore
USDZAR..	Americký dolár voči Juhoafrickému randu	100 000 USD	0,0001	135	120	280	0,1	200	0,1	Cena na medzibankovom trhu stanovená jednou z agentúr: Reuters, Bloomberg alebo Tenfore
CHFHUF..	Švýcarský frank voči Maďarskému forintu	100 000 CHF	0,01	28	22	115	0,1	200	0,1	Cena na medzibankovom trhu stanovená jednou z agentúr: Reuters, Bloomberg alebo Tenfore
USDDKK..	Americký dolár voči Dánskej korune	100 000 USD	0,0001	52	44	100	0,1	200	0,1	Cena na medzibankovom trhu stanovená jednou z agentúr: Reuters, Bloomberg alebo Tenfore
EURDKK..	Euro voči Dánskej korune	100 000 EUR	0,0001	36	24	90	0,1	200	0,1	Cena na medzibankovom trhu stanovená jednou z agentúr: Reuters, Bloomberg alebo Tenfore
USDHKD..	Americký dolár voči Hong Kongskému doláru	100 000 USD	0,0001	14	10	36	0,1	200	0,1	Cena na medzibankovom trhu stanovená jednou z agentúr: Reuters, Bloomberg alebo Tenfore
EURHKD..	Euro voči Hong Kongskému doláru	100 000 EUR	0,0001	44	36	180	0,1	200	0,1	Cena na medzibankovom trhu stanovená jednou z agentúr: Reuters, Bloomberg alebo Tenfore



USDCLP.. ¹⁹	Americký dolár voči Čískému pesetu	100 000 USD	0,01	50	45	200	0,1	50	0,1	Cena na medzibankovom trhu stanovená jednou z agentúr: Reuters, Bloomberg alebo Tenfore
------------------------	------------------------------------	-------------	------	----	----	-----	-----	----	-----	---

Komodity

Inštrument	Popis inštrumentu	Nominálna hodnota a kontrakt (lot) ²	Hodnota bodu ¹	Typická veľkosť spreadu v bodoch ^{1,10,13,16}	Minimálna veľkosť spreadu v bodoch ¹	Typická maximálna veľkosť spreadu v bodoch ^{1,10,13,16}	Min. výška pokynu v lotoch ² , ¹⁰	Max. výška pokynu v lotoch ² , ¹⁰	Min. hodnota zmeny pozície v lotoch ² , ¹⁰	Referenčná burza/Referenčný zdroj
GOLDS. ¹⁴	Nástroj, ktorého cena vychádza z trhovej hodnoty trójskej unce zlata	Cena trójskej unce zlata * 100 USD	0,01	60	45	150	0,1	15	0,1	Cena na medzibankovom trhu stanovená jednou z agentúr: Reuters, Bloomberg alebo Tenfore
SILVERs.	Nástroj, ktorého cena vychádza z trhovej hodnoty trójskej unce striebra	Cena trójskej unce striebra * 5 000 USD	0,01	4	3	10	0,1	15	0,1	Cena na medzibankovom trhu stanovená jednou z agentúr: Reuters, Bloomberg alebo Tenfore
OILs. ¹¹	Nástroj, ktorého cena vychádza z trhovej hodnoty barelu ropy Brent	Cena barelu ropy Brent * 1000 USD	0,01	6	5	15	0,1	15	0,1	Intercontinental Exchange (ICE Futures Europe)
COTTONs. ¹¹	Nástroj, ktorého cena vychádza z trhovej hodnoty 1 libry bavlny s dodacou lehotou 2 alebo 3 mesiace	Cena 100 libier bavlny * 500 USD	0,01	20	15	150	0,1	15	0,1	Intercontinental Exchange (ICE Futures Europe)



SUGARS. ¹¹	Nástroj, ktorého cena vychádza z trhovej hodnoty 1 libry cukrovej trstiny s dodacou lehotou 2, 3 alebo 5 mesiacov	Cena 100 libier cukrovej trstiny * 1120 USD	0,01	6	5	15	0,1	15	0,1	Intercontinental Exchange (ICE Futures Europe)
-----------------------	---	---	------	---	---	----	-----	----	-----	--

Indexy

Inštrument	Popis inštrumentu	Nominálna hodnota kontraktu (lot) ²	Hodnota bodu ¹	Typická veľkosť spreadu v bodoch ^{1,10,13,16}	Minimálna veľkosť spreadu v bodoch ¹	Typická maximálna veľkosť spreadu v bodoch ^{1,10,13,16}	Min. výška pokynu v lotoch ² , ¹⁰	Max. výška pokynu v lotoch ² , ¹⁰	Min. hodnota zmeny pozície v lotoch ² , ¹⁰	Referenčná burza/Referenčný zdroj
W.20. ^{9,11}	Nástroj, ktorého cena vychádza z kotácie futures kontraktu na index WIG20 (Poľsko)	Hodnota futures kontraktu na index * 10 PLN	0,1	27	20	50	0,1	15	0,1	Warsaw Stock Exchange (WSE)
US.30. ^{9,11}	Nástroj, ktorého cena vychádza z kotácie futures kontraktu na index DJIA (USA)	Hodnota futures kontraktu na index * 5 USD	1	4	3	12	0,1	15	0,1	Chicago Mercantile Exchange (CBOT)
US.500. ^{9,11}	Nástroj, ktorého cena vychádza z kotácie futures kontraktu na index S&P500 (USA)	Hodnota futures kontraktu na index * 50 USD	0,1	7	5	14	0,1	15	0,1	Chicago Mercantile Exchange (CME)
US.100. ^{9,11}	Nástroj, ktorého cena vychádza z kotácie futures kontraktu na index NASDAQ100 (USA)	Hodnota futures kontraktu na index * 20 USD	0,01	100	80	300	0,1	15	0,1	Chicago Mercantile Exchange (CME)



UK.100. ^{9,11}	Nástroj, ktorého cena vychádza z kotácie futures kontraktu na index FTSE100 (Veľká Británia)	Hodnota futures kontraktu na index * 10 GBP	0,1	20	15	100	0,1	15	0,1	NYSE Euronext (Liffe)
DE.30. ^{9,11}	Nástroj, ktorého cena vychádza z kotácie futures kontraktu na index DAX30 (Nemecko)	Hodnota futures kontraktu na index * 25 EUR	0,1	13	9	50	0,1	15	0,1	EUREX
FRA.40. ^{9,11}	Nástroj, ktorého cena vychádza z kotácie futures kontraktu na index CAC40 (Francúzsko)	Hodnota futures kontraktu na index * 10 EUR	0,1	20	18	50	0,1	15	0,1	NYSE Euronext (Liffe)
EU.50. ^{9,11}	Nástroj, ktorého cena vychádza z kotácie futures kontraktu na index EUROSTOXX	Hodnota futures kontraktu na index * 10 EUR	0,1	25	20	60	0,1	15	0,1	EUREX
SPA.35. ^{9,11}	Nástroj, ktorého cena vychádza z kotácie futures kontraktu na index IBEX35 (Španielsko)	Hodnota futures kontraktu na index * 10 EUR	1	8	6	18	0,1	15	0,1	Meff Renta Variable
ITA.40. ^{9,11}	Nástroj, ktorého cena vychádza z kotácie futures kontraktu na index S&PMIB40 (Taliansko)	Hodnota futures kontraktu na index * 5 EUR	1	20	7	50	0,1	15	0,1	Borsa Italiana



Opcie

Vanilla opcie (Vanilla Options)

Forex

Inštrument	Popis inštrumentu	Nominálna hodnota kontraktu (lot)	Bázický inštrument	Referenčná cena opcie	Max. veľkosť pozície ²⁸	Referenčná burza/Referenčný zdroj
EURCZK	Euro voči Českej korune	100 000 EUR	EURCZK	Medián ceny bázičného inštrumentu o 16:00 v deň expirácie opcie	20	Cena na medzibankovom trhu stanovená jednou z agentúr: Reuters, Bloomberg alebo Tenfore
USDCZK	Americký dolár voči Českej korune	100 000 USD	USDCZK	Medián ceny bázičného inštrumentu o 16:00 v deň expirácie opcie	15	Cena na medzibankovom trhu stanovená jednou z agentúr: Reuters, Bloomberg alebo Tenfore
EURUSD	Euro voči Americkému doláru	100 000 EUR	EURUSD	Medián ceny bázičného inštrumentu o 16:00 v deň expirácie opcie	15	Cena na medzibankovom trhu stanovená jednou z agentúr: Reuters, Bloomberg alebo Tenfore
GBPUSD	Britská libra voči Americkému doláru	100 000 GBP	GBPUSD	Medián ceny bázičného inštrumentu o 16:00 v deň expirácie opcie	10	Cena na medzibankovom trhu stanovená jednou z agentúr: Reuters, Bloomberg alebo Tenfore
USDJPY	Americký dolár voči Japonskému jenu	100 000 USD	USDJPY	Medián ceny bázičného inštrumentu o 16:00 v deň expirácie opcie	20	Cena na medzibankovom trhu stanovená jednou z agentúr: Reuters, Bloomberg alebo Tenfore
USDCHF	Americký dolár voči Švajčiarskemu franku	100 000 USD	USDCHF	Medián ceny bázičného inštrumentu o 16:00 v deň expirácie opcie	20	Cena na medzibankovom trhu stanovená jednou z agentúr: Reuters, Bloomberg alebo Tenfore
AUDUSD	Austrálsky dolár voči Americkému doláru	100 000 AUD	AUDUSD	Medián ceny bázičného inštrumentu o 16:00 v deň expirácie opcie	20	Cena na medzibankovom trhu stanovená jednou z agentúr: Reuters, Bloomberg alebo Tenfore
EURCHF	Euro voči Švajčiarskemu franku	100 000 EUR	EURCHF	Medián ceny bázičného inštrumentu o 16:00 v deň expirácie opcie	30	Cena na medzibankovom trhu stanovená jednou z agentúr: Reuters, Bloomberg alebo Tenfore



EURGBP	Euro voči Britskej libe	100 000 EUR	EURGBP	Medián ceny základného inštrumentu o 16:00 v deň expirácie opcie	15	Cena na medzibankovom trhu stanovená jednou z agentúr: Reuters, Bloomberg alebo Tenfore
EURJPY	Euro voči Japonskému jenu	100 000 EUR	EURJPY	Medián ceny základného inštrumentu o 16:00 v deň expirácie opcie	10	Cena na medzibankovom trhu stanovená jednou z agentúr: Reuters, Bloomberg alebo Tenfore
EURPLN	Euro voči Poľskému zlotému	100 000 EUR	EURPLN	Medián ceny základného inštrumentu o 16:00 v deň expirácie opcie	10	Cena na medzibankovom trhu stanovená jednou z agentúr: Reuters, Bloomberg alebo Tenfore
GBPJPY	Britská libra voči Japonskému jenu	100 000 GBP	GBPJPY	Medián ceny základného inštrumentu o 16:00 v deň expirácie opcie	10	Cena na medzibankovom trhu stanovená jednou z agentúr: Reuters, Bloomberg alebo Tenfore
USDCAD	Americký dolár voči Kanadskému doláru	100 000 USD	USDCAD	Medián ceny základného inštrumentu o 16:00 v deň expirácie opcie	20	Cena na medzibankovom trhu stanovená jednou z agentúr: Reuters, Bloomberg alebo Tenfore
NZDUSD	Novozélandský dolár voči Americkému doláru	100 000 NZD	NZDUSD	Medián ceny základného inštrumentu o 16:00 v deň expirácie opcie	20	Cena na medzibankovom trhu stanovená jednou z agentúr: Reuters, Bloomberg alebo Tenfore
USDPLN	Americký dolár voči Poľskému zlotému	100 000 USD	USDPLN	Medián ceny základného inštrumentu o 16:00 v deň expirácie opcie	10	Cena na medzibankovom trhu stanovená jednou z agentúr: Reuters, Bloomberg alebo Tenfore

Komodity

Inštrument	Popis inštrumentu	Nominálna hodnota kontraktu (lot)	Bázičný inštrument	Referenčná cena opcie	Max. veľkosť pozície ²⁸	Referenčná burza/Referenčný zdroj
OIL ^{11,12}	Nástroj, ktorého cena vychádza z trhovej hodnoty barelu ropy Brent	Cena barelu ropy Brent * 2 000 USD	OIL	Medián ceny základného inštrumentu o 16:00 v deň expirácie opcie	5	Intercontinental Exchange (ICE Futures Europe)
OILs ¹¹	Nástroj, ktorého cena vychádza z trhovej hodnoty barelu ropy Brent	Cena barelu ropy Brent * 1 000 USD	OILs	Medián ceny základného inštrumentu o 16:00 v deň expirácie opcie	10	Intercontinental Exchange (ICE Futures Europe)



GOLD ¹²	Nástroj, ktorého cena vychádza z trhovej hodnoty trójskej unce zlata	Cena trójskej unce zlata * 300 USD	GOLD	Medián ceny základného inštrumentu o 16:00 v deň expirácie opcie	5	Cena na medzibankovom trhu stanovená jednou z agentúr: Reuters, Bloomberg alebo Tenfore
GOLDS	Nástroj, ktorého cena vychádza z trhovej hodnoty trójskej unce zlata	Cena trójskej unce zlata * 100 USD	GOLDS	Medián ceny základného inštrumentu o 16:00 v deň expirácie opcie	12	Cena na medzibankovom trhu stanovená jednou z agentúr: Reuters, Bloomberg alebo Tenfore
COPPER	Nástroj, ktorého cena vychádza z trhovej hodnoty tony medi na svetových trhoch	Cena tony medi * 30 USD	COPPER	Medián ceny základného inštrumentu o 16:00 v deň expirácie opcie	5	London Metal Exchange (LME)
ZINC	Nástroj, ktorého cena vychádza z trhovej hodnoty tony zinku na svetových trhoch	Cena tony zinku * 50 USD	ZINC	Medián ceny základného inštrumentu o 16:00 v deň expirácie opcie	5	London Metal Exchange (LME)
SILVER ¹²	Nástroj, ktorého cena vychádza z trhovej hodnoty trójskej unce striebra	Cena trójskej unce striebra * 18 000 USD	SILVER	Medián ceny základného inštrumentu o 16:00 v deň expirácie opcie	4	Cena na medzibankovom trhu stanovená jednou z agentúr: Reuters, Bloomberg alebo Tenfore
SILVERs	Nástroj, ktorého cena vychádza z trhovej hodnoty trójskej unce striebra	Cena trójskej unce striebra * 5 000 USD	SILVERs	Medián ceny základného inštrumentu o 16:00 v deň expirácie opcie	10	Cena na medzibankovom trhu stanovená jednou z agentúr: Reuters, Bloomberg alebo Tenfore

Indexy

Inštrument	Popis inštrumentu	Nominálna hodnota kontraktu (lot)	Bázický inštrument	Referenčná cena opcie	Max. veľkosť pozície ²⁸	Referenčná burza/Referenčný zdroj
W20PLN ^{11,12}	Nástroj, ktorého cena vychádza z kotácie futures kontraktu na index WIG20 (Poľsko)	Hodnota futures kontraktu na index * 100 PLN	W20PLN	Medián ceny základného inštrumentu (W20PLN) o 16:00 v deň expirácie opcie	15	Warsaw Stock Exchange (WSE)
W.20 ¹¹	Nástroj, ktorého cena vychádza z kotácie futures kontraktu na index WIG20 (Poľsko)	Hodnota futures kontraktu na index * 10 PLN	W.20	Medián ceny základného inštrumentu (W20PLN) o 16:00 v deň expirácie opcie	100	Warsaw Stock Exchange (WSE)
US30 ^{11,12}	Nástroj, ktorého cena vychádza z kotácie futures kontraktu na index DJIA (USA)	Hodnota futures kontraktu na index * 10 USD	US30	Medián ceny základného inštrumentu o 16:00 v deň expirácie opcie	15	Chicago Mercantile Exchange (CBOT)
US.30 ¹¹	Nástroj, ktorého cena vychádza z kotácie futures kontraktu na index DJIA (USA)	Hodnota futures kontraktu na index * 5 USD	US.30	Medián ceny základného inštrumentu o 16:00 v deň expirácie opcie	25	Chicago Mercantile Exchange (CBOT)



DE30 ^{11,12}	Nástroj, ktorého cena vychádza z kotácie futures kontraktu na index DAX30 (Nemecko)	Hodnota futures kontraktu na index * 20 USD	DE30	Medián ceny bázičkého inštrumentu o 16:00 v deň expirácie opcie	10	EUREX
DE.30 ¹¹	Nástroj, ktorého cena vychádza z kotácie futures kontraktu na index DAX30 (Nemecko)	Hodnota futures kontraktu na index * 25 EUR	DE.30	Medián ceny bázičkého inštrumentu o 16:00 v deň expirácie opcie	10	EUREX
US500 ^{11,12}	Nástroj, ktorého cena vychádza z kotácie futures kontraktu na index S&P500 (USA)	Hodnota futures kontraktu na index * 100 USD	US500	Medián ceny bázičkého inštrumentu o 16:00 v deň expirácie opcie	10	Chicago Mercantile Exchange (CME)
US.500 ^{8,11}	Nástroj, ktorého cena vychádza z kotácie futures kontraktu na index S&P500 (USA)	Hodnota futures kontraktu na index * 50 USD	US.500	Medián ceny bázičkého inštrumentu o 16:00 v deň expirácie opcie	20	Chicago Mercantile Exchange (CME)
UK100 ^{11,12}	Nástroj, ktorého cena vychádza z kotácie futures kontraktu na index FTSE100 (Veľká Británia)	Hodnota futures kontraktu na index * 20 USD	UK100	Medián ceny bázičkého inštrumentu o 16:00 v deň expirácie opcie	15	NYSE Euronext (Liffe)
UK.100 ¹¹	Nástroj, ktorého cena vychádza z kotácie kontraktu na index FTSE100 (Veľká Británia)	Hodnota futures kontraktu na index * 10 GBP	UK.100	Medián ceny bázičkého inštrumentu o 16:00 v deň expirácie opcie	20	NYSE Euronext (Liffe)
EU50 ^{11,12}	Nástroj, ktorého cena vychádza z kotácie futures kontraktu na index EUROSTOXX	Hodnota futures kontraktu na index * 50 USD	EU50	Medián ceny bázičkého inštrumentu o 16:00 v deň expirácie opcie	10	EUREX
EU.50 ¹¹	Nástroj, ktorého cena vychádza z kotácie futures kontraktu na index EUROSTOXX	Hodnota futures kontraktu na index * 10 EUR	EU.50	Medián ceny bázičkého inštrumentu o 16:00 v deň expirácie opcie	40	EUREX
SPA35 ^{11,12}	Nástroj, ktorého cena vychádza z kotácie futures kontraktu na index IBEX35 (Španielsko)	Hodnota futures kontraktu na index * 10 USD	SPA35	Medián ceny bázičkého inštrumentu o 16:00 v deň expirácie opcie	10	Meff Renta Variable
SPA.35 ¹¹	Nástroj, ktorého cena vychádza z kotácie futures kontraktu na index IBEX35 (Španielsko)	Hodnota futures kontraktu na index * 10 EUR	SPA.35	Medián ceny bázičkého inštrumentu o 16:00 v deň expirácie opcie	7	Meff Renta Variable
FRA40 ^{11,12}	Nástroj, ktorého cena vychádza z kotácie futures kontraktu na index CAC40 (Francúzsko)	Hodnota futures kontraktu na index * 20 USD	FRA40	Medián ceny bázičkého inštrumentu o 16:00 v deň expirácie opcie	10	NYSE Euronext



FRA.40 ¹¹	Nástroj, ktorého cena vychádza z kotácie futures kontraktu na index CAC40 (Francúzsko)	Hodnota futures kontraktu na index * 10 EUR	FRA.40	Medián ceny bázičkého inštrumentu o 16:00 v deň expirácie opcie	15	NYSE Euronext
ITA40 ^{11,12}	Nástroj, ktorého cena vychádza z kotácie futures kontraktu na index S&PMIB40 (Taliansko)	Hodnota futures kontraktu na index * 5 USD	ITA40	Medián ceny bázičkého inštrumentu o 16:00 v deň expirácie opcie	10	Borsa Italiana
ITA.40 ¹¹	Nástroj, ktorého cena vychádza z kotácie futures kontraktu na index S&PMIB40 (Taliansko)	Hodnota futures kontraktu na index * 5 EUR	ITA.40	Medián ceny bázičkého inštrumentu o 16:00 v deň expirácie opcie	7	Borsa Italiana

Vanilla opcie (Vanilla Options) – spready

Forex

USDPLN														
Počet dní do expirácie	1-7		7-14		14-30		30-62		62-92		92-123		123-184	
Delta	Min	Max	Min	Max	Min	Max	Min	Max	Min	Max	Min	Max	Min	Max
do 40%	0.26%	0.67%	0.25%	0.67%	0.25%	0.86%	0.29%	1.01%	0.32%	1.22%	0.38%	1.26%	0.39%	1.48%
od 40% do 60%	0.37%	0.82%	0.46%	0.83%	0.51%	1.10%	0.64%	1.31%	0.74%	1.58%	0.89%	1.63%	0.92%	1.93%
nad 60%	0.41%	1.22%	0.56%	1.23%	0.64%	1.61%	0.82%	1.89%	0.97%	2.27%	1.17%	2.34%	1.21%	2.74%
EURPLN														
Počet dní do expirácie	1-7		7-14		14-30		30-62		62-92		92-123		123-184	
Delta	Min	Max	Min	Max	Min	Max	Min	Max	Min	Max	Min	Max	Min	Max
do 40%	0.18%	0.49%	0.18%	0.53%	0.19%	0.71%	0.22%	0.97%	0.29%	1.17%	0.34%	1.26%	0.37%	1.42%
od 40% do 60%	0.28%	0.60%	0.32%	0.67%	0.37%	0.91%	0.49%	1.26%	0.67%	1.53%	0.81%	1.63%	0.87%	1.85%
nad 60%	0.31%	0.90%	0.39%	1.00%	0.47%	1.33%	0.64%	1.83%	0.88%	2.19%	1.06%	2.34%	1.14%	2.63%
EURUSD														
Počet dní do expirácie	1-7		7-14		14-30		30-62		62-92		92-123		123-184	
Delta	Min	Max	Min	Max	Min	Max	Min	Max	Min	Max	Min	Max	Min	Max
do 40%	0.05%	0.12%	0.05%	0.14%	0.06%	0.18%	0.07%	0.25%	0.09%	0.32%	0.11%	0.37%	0.12%	0.45%
od 40% do 60%	0.09%	0.14%	0.09%	0.18%	0.11%	0.24%	0.15%	0.33%	0.20%	0.42%	0.26%	0.48%	0.30%	0.59%
nad 60%	0.09%	0.22%	0.12%	0.27%	0.14%	0.35%	0.19%	0.48%	0.27%	0.61%	0.34%	0.70%	0.39%	0.85%
GBPUSD														
Počet dní do expirácie	1-7		7-14		14-30		30-62		62-92		92-123		123-184	
Delta	Min	Max	Min	Max	Min	Max	Min	Max	Min	Max	Min	Max	Min	Max
do 40%	0.06%	0.14%	0.06%	0.17%	0.07%	0.22%	0.08%	0.31%	0.10%	0.37%	0.12%	0.43%	0.14%	0.54%
od 40% do 60%	0.10%	0.17%	0.11%	0.22%	0.13%	0.29%	0.17%	0.40%	0.24%	0.48%	0.29%	0.56%	0.33%	0.71%
nad 60%	0.11%	0.27%	0.14%	0.33%	0.17%	0.43%	0.23%	0.59%	0.31%	0.71%	0.38%	0.81%	0.43%	1.03%
USDCHF														
Počet dní do expirácie	1-7		7-14		14-30		30-62		62-92		92-123		123-184	
Delta	Min	Max	Min	Max	Min	Max	Min	Max	Min	Max	Min	Max	Min	Max
do 40%	0.07%	0.14%	0.07%	0.17%	0.07%	0.23%	0.09%	0.31%	0.11%	0.37%	0.13%	0.43%	0.15%	0.53%
od 40% do 60%	0.11%	0.18%	0.12%	0.22%	0.15%	0.30%	0.20%	0.41%	0.27%	0.49%	0.32%	0.57%	0.37%	0.69%

nad 60%	0.13%	0.27%	0.15%	0.33%	0.19%	0.44%	0.26%	0.60%	0.35%	0.72%	0.42%	0.83%	0.49%	1.01%
---------	-------	-------	-------	-------	-------	-------	-------	-------	-------	-------	-------	-------	-------	-------

USDJPY

Počet dní do expirácie	1-7		7-14		14-30		30-62		62-92		92-123		123-184	
Delta	Min	Max	Min	Max	Min	Max	Min	Max	Min	Max	Min	Max	Max	
do 40%	0.06%	0.16%	0.06%	0.19%	0.06%	0.26%	0.07%	0.37%	0.10%	0.45%	0.11%	0.52%	0.12%	0.64%
od 40% do 60%	0.10%	0.19%	0.10%	0.24%	0.13%	0.34%	0.17%	0.49%	0.23%	0.59%	0.25%	0.68%	0.29%	0.84%
nad 60%	0.13%	0.30%	0.13%	0.36%	0.16%	0.50%	0.21%	0.71%	0.30%	0.86%	0.33%	0.98%	0.38%	1.20%

EURCHF

Počet dní do expirácie	1-7		7-14		14-30		30-62		62-92		92-123		123-184	
Delta	Min	Max	Min	Max	Min	Max	Min	Max	Min	Max	Min	Max	Max	
do 40%	0.04%	0.10%	0.04%	0.11%	0.04%	0.15%	0.05%	0.18%	0.06%	0.21%	0.07%	0.25%	0.08%	0.30%
od 40% do 60%	0.07%	0.11%	0.07%	0.14%	0.09%	0.19%	0.11%	0.24%	0.14%	0.28%	0.17%	0.33%	0.19%	0.40%
nad 60%	0.08%	0.18%	0.09%	0.22%	0.11%	0.29%	0.15%	0.35%	0.18%	0.42%	0.22%	0.48%	0.25%	0.58%

EURJPY

Počet dní do expirácie	1-7		7-14		14-30		30-62		62-92		92-123		123-184	
Delta	Min	Max	Min	Max	Min	Max	Min	Max	Min	Max	Min	Max	Max	
do 40%	0.07%	0.18%	0.07%	0.22%	0.08%	0.31%	0.09%	0.42%	0.11%	0.51%	0.13%	0.58%	0.15%	0.72%
od 40% do 60%	0.12%	0.22%	0.13%	0.28%	0.16%	0.40%	0.21%	0.55%	0.26%	0.66%	0.32%	0.76%	0.36%	0.94%
nad 60%	0.13%	0.33%	0.16%	0.42%	0.20%	0.59%	0.27%	0.80%	0.35%	0.96%	0.42%	1.10%	0.48%	1.34%

GBPJPY

Počet dní do expirácie	1-7		7-14		14-30		30-62		62-92		92-123		123-184	
Delta	Min	Max	Min	Max	Min	Max	Min	Max	Min	Max	Min	Max	Max	
do 40%	0.09%	0.22%	0.09%	0.27%	0.10%	0.37%	0.11%	0.51%	0.14%	0.64%	0.17%	0.74%	0.19%	0.90%
od 40% do 60%	0.16%	0.27%	0.16%	0.34%	0.20%	0.48%	0.24%	0.66%	0.33%	0.83%	0.40%	0.96%	0.46%	1.18%
nad 60%	0.17%	0.42%	0.20%	0.51%	0.25%	0.71%	0.32%	0.97%	0.44%	1.21%	0.53%	1.39%	0.60%	1.69%

AUDUSD

Počet dní do expirácie	1-7		7-14		14-30		30-62		62-92		92-123		123-184	
Delta	Min	Max	Min	Max	Min	Max	Min	Max	Min	Max	Min	Max	Max	
do 40%	0.08%	0.18%	0.08%	0.22%	0.08%	0.29%	0.09%	0.41%	0.12%	0.49%	0.14%	0.57%	0.17%	0.70%
od 40% do 60%	0.13%	0.22%	0.14%	0.28%	0.17%	0.37%	0.21%	0.54%	0.29%	0.65%	0.34%	0.75%	0.40%	0.91%
nad 60%	0.14%	0.34%	0.17%	0.41%	0.21%	0.55%	0.27%	0.78%	0.38%	0.94%	0.45%	1.08%	0.52%	1.31%

USDCAD

Počet dní do expirácie	1-7		7-14		14-30		30-62		62-92		92-123		123-184	
Delta	Min	Max	Min	Max	Min	Max	Min	Max	Min	Max	Min	Max	Max	
do 40%	0.08%	0.17%	0.08%	0.20%	0.08%	0.27%	0.10%	0.37%	0.13%	0.42%	0.14%	0.48%	0.16%	0.59%
od 40% do 60%	0.13%	0.21%	0.14%	0.26%	0.17%	0.35%	0.22%	0.48%	0.30%	0.55%	0.34%	0.63%	0.39%	0.78%
nad 60%	0.14%	0.32%	0.17%	0.39%	0.21%	0.52%	0.28%	0.70%	0.39%	0.80%	0.45%	0.92%	0.52%	1.12%

EURGBP

Počet dní do expirácie	1-7		7-14		14-30		30-62		62-92		92-123		123-184	
Delta	Min	Max	Min	Max	Min	Max	Min	Max	Min	Max	Min	Max	Max	
do 40%	0.05%	0.13%	0.05%	0.15%	0.06%	0.21%	0.07%	0.27%	0.09%	0.34%	0.11%	0.39%	0.12%	0.46%
od 40% do 60%	0.08%	0.15%	0.10%	0.19%	0.12%	0.27%	0.15%	0.36%	0.21%	0.45%	0.25%	0.52%	0.29%	0.60%
nad 60%	0.09%	0.24%	0.12%	0.29%	0.15%	0.40%	0.20%	0.53%	0.28%	0.66%	0.33%	0.75%	0.38%	0.88%

NZDUSD														
Počet dní do expirácie	1-7		7-14		14-30		30-62		62-92		92-123		123-184	
Delta	Min	Max	Min	Max	Min	Max	Min	Max	Min	Max	Min	Max	Min	Max
do 40%	0.10%	0.22%	0.10%	0.26%	0.10%	0.34%	0.11%	0.49%	0.15%	0.59%	0.17%	0.68%	0.20%	0.84%
od 40% do 60%	0.15%	0.27%	0.17%	0.33%	0.20%	0.44%	0.25%	0.64%	0.34%	0.77%	0.41%	0.89%	0.47%	1.09%
nad 60%	0.17%	0.42%	0.21%	0.49%	0.25%	0.65%	0.32%	0.93%	0.45%	1.12%	0.54%	1.28%	0.62%	1.56%

USDCZK														
Počet dní do expirácie	1-7		7-14		14-30		30-62		62-92		92-123		123-184	
Delta	Min	Max	Min	Max	Min	Max	Min	Max	Min	Max	Min	Max	Min	Max
do 40%	0.25%	0.67%	0.25%	0.77%	0.26%	0.95%	0.29%	1.20%	0.35%	1.28%	0.37%	1.33%	0.38%	1.59%
od 40% do 60%	0.37%	0.81%	0.46%	0.97%	0.52%	1.21%	0.64%	1.55%	0.81%	1.66%	0.86%	1.73%	0.89%	2.05%
nad 60%	0.41%	1.21%	0.56%	1.42%	0.66%	1.75%	0.82%	2.22%	1.05%	2.37%	1.12%	2.46%	1.17%	2.89%

EURCZK														
Počet dní do expirácie	1-7		7-14		14-30		30-62		62-92		92-123		123-184	
Delta	Min	Max	Min	Max	Min	Max	Min	Max	Min	Max	Min	Max	Min	Max
do 40%	0.21%	0.54%	0.21%	0.59%	0.21%	0.69%	0.22%	0.84%	0.26%	0.90%	0.27%	0.95%	0.28%	0.99%
od 40% do 60%	0.33%	0.65%	0.38%	0.75%	0.42%	0.88%	0.49%	1.10%	0.60%	1.17%	0.64%	1.24%	0.67%	1.30%
nad 60%	0.37%	0.98%	0.47%	1.10%	0.53%	1.29%	0.63%	1.59%	0.78%	1.70%	0.83%	1.78%	0.88%	1.87%

Komodity

GOLD														
Počet dní do expirácie	1-7		7-14		14-30		30-62		62-92		92-123		123-184	
Delta	Min	Max	Min	Max	Min	Max	Min	Max	Min	Max	Min	Max	Min	Max
do 40%	0.21%	0.49%	0.21%	0.54%	0.21%	0.68%	0.24%	0.88%	0.29%	0.99%	0.32%	1.06%	0.34%	1.41%
od 40% do 60%	0.29%	0.60%	0.38%	0.68%	0.42%	0.87%	0.52%	1.14%	0.67%	1.29%	0.76%	1.38%	0.81%	1.83%
nad 60%	0.32%	0.90%	0.46%	1.02%	0.53%	1.27%	0.68%	1.64%	0.88%	1.85%	0.99%	1.98%	1.07%	2.59%

SILVER														
Počet dní do expirácie	1-7		7-14		14-30		30-62		62-92		92-123		123-184	
Delta	Min	Max	Min	Max	Min	Max	Min	Max	Min	Max	Min	Max	Min	Max
do 40%	0.32%	0.85%	0.32%	1.07%	0.36%	1.10%	0.41%	1.37%	0.49%	1.47%	0.51%	1.61%	0.56%	1.83%
od 40% do 60%	0.47%	1.03%	0.58%	1.34%	0.72%	1.40%	0.89%	1.76%	1.10%	1.90%	1.18%	2.08%	1.29%	2.37%
nad 60%	0.52%	1.52%	0.70%	1.94%	0.91%	2.02%	1.13%	2.50%	1.42%	2.69%	1.53%	2.94%	1.68%	3.31%

COPPER														
Počet dní do expirácie	1-7		7-14		14-30		30-62		62-92		92-123		123-184	
Delta	Min	Max	Min	Max	Min	Max	Min	Max	Min	Max	Min	Max	Min	Max
do 40%	0.35%	0.85%	0.35%	1.01%	0.38%	1.23%	0.42%	1.49%	0.53%	1.79%	0.63%	2.09%	0.73%	2.38%
od 40% do 60%	0.53%	1.03%	0.62%	1.26%	0.74%	1.56%	0.90%	1.91%	1.19%	2.29%	1.42%	2.67%	1.65%	3.03%
nad 60%	0.59%	1.51%	0.76%	1.83%	0.93%	2.23%	1.15%	2.70%	1.54%	3.20%	1.83%	3.69%	2.13%	4.16%

ZINC														
Počet dní do expirácie	1-7		7-14		14-30		30-62		62-92		92-123		123-184	
Delta	Min	Max	Min	Max	Min	Max	Min	Max	Min	Max	Min	Max	Min	Max
do 40%	0.34%	0.82%	0.34%	0.85%	0.35%	1.07%	0.40%	1.40%	0.50%	1.59%	0.56%	1.81%	0.63%	2.14%

od 40% do 60%	0.52%	0.99%	0.60%	1.07%	0.69%	1.37%	0.86%	1.80%	1.12%	2.05%	1.27%	2.32%	1.44%	2.74%
nad 60%	0.57%	1.46%	0.73%	1.56%	0.87%	1.97%	1.10%	2.55%	1.45%	2.88%	1.64%	3.24%	1.86%	3.79%

OIL

Počet dní do expirácie	1-7		7-14		14-30		30-62		62-92		92-123		123-184	
Delta	Min	Max	Min	Max	Min	Max	Min	Max	Min	Max	Min	Max	Max	
do 40%	0.25%	0.55%	0.25%	0.63%	0.26%	0.79%	0.29%	1.04%	0.37%	1.21%	0.42%	1.41%	0.49%	1.71%
od 40% do 60%	0.36%	0.67%	0.45%	0.79%	0.51%	1.01%	0.63%	1.34%	0.84%	1.56%	0.97%	1.81%	1.12%	2.19%
nad 60%	0.39%	1.00%	0.55%	1.16%	0.64%	1.45%	0.81%	1.91%	1.08%	2.20%	1.26%	2.54%	1.45%	3.03%

Indexy

US30

Počet dní do expirácie	1-7		7-14		14-30		30-62		62-92		92-123		123-184	
Delta	Min	Max	Min	Max	Min	Max	Min	Max	Min	Max	Min	Max	Max	
do 40%	0.20%	0.49%	0.20%	0.55%	0.20%	0.69%	0.23%	0.87%	0.26%	1.05%	0.31%	1.22%	0.36%	1.51%
od 40% do 60%	0.29%	0.60%	0.36%	0.69%	0.40%	0.88%	0.50%	1.13%	0.60%	1.36%	0.73%	1.58%	0.84%	1.95%
nad 60%	0.32%	0.90%	0.44%	1.02%	0.51%	1.29%	0.64%	1.63%	0.79%	1.96%	0.95%	2.25%	1.10%	2.74%

DE30

Počet dní do expirácie	1-7		7-14		14-30		30-62		62-92		92-123		123-184	
Delta	Min	Max	Min	Max	Min	Max	Min	Max	Min	Max	Min	Max	Max	
do 40%	0.25%	0.61%	0.25%	0.67%	0.25%	0.80%	0.25%	1.03%	0.30%	1.10%	0.31%	1.27%	0.36%	1.58%
od 40% do 60%	0.36%	0.74%	0.45%	0.84%	0.50%	1.03%	0.56%	1.34%	0.68%	1.43%	0.73%	1.65%	0.84%	2.04%
nad 60%	0.40%	1.11%	0.55%	1.24%	0.63%	1.50%	0.72%	1.92%	0.89%	2.04%	0.95%	2.34%	1.10%	2.86%

WIG20

Počet dní do expirácie	1-7		7-14		14-30		30-62		62-92		92-123		123-184	
Delta	Min	Max	Min	Max	Min	Max	Min	Max	Min	Max	Min	Max	Max	
do 40%	0.19%	0.42%	0.19%	0.48%	0.20%	0.60%	0.22%	0.85%	0.29%	1.06%	0.35%	1.24%	0.41%	1.55%
od 40% do 60%	0.30%	0.51%	0.34%	0.61%	0.39%	0.77%	0.48%	1.09%	0.65%	1.37%	0.81%	1.59%	0.94%	1.98%
nad 60%	0.33%	0.76%	0.41%	0.89%	0.49%	1.11%	0.62%	1.56%	0.84%	1.92%	1.05%	2.21%	1.21%	2.71%

US500

Počet dní do expirácie	1-7		7-14		14-30		30-62		62-92		92-123		123-184	
Delta	Min	Max	Min	Max	Min	Max	Min	Max	Min	Max	Min	Max	Max	
do 40%	0.20%	0.49%	0.20%	0.55%	0.20%	0.64%	0.21%	0.93%	0.28%	1.12%	0.33%	1.30%	0.38%	1.62%
od 40% do 60%	0.31%	0.60%	0.36%	0.69%	0.40%	0.83%	0.47%	1.20%	0.64%	1.46%	0.78%	1.69%	0.89%	2.09%
nad 60%	0.34%	0.90%	0.44%	1.02%	0.51%	1.21%	0.61%	1.73%	0.84%	2.08%	1.01%	2.40%	1.17%	2.92%

EU50

Počet dní do expirácie	1-7		7-14		14-30		30-62		62-92		92-123		123-184	
Delta	Min	Max	Min	Max	Min	Max	Min	Max	Min	Max	Min	Max	Max	
do 40%	0.27%	0.65%	0.26%	0.69%	0.26%	0.87%	0.28%	1.07%	0.31%	1.18%	0.33%	1.37%	0.38%	1.69%
od 40% do 60%	0.39%	0.79%	0.48%	0.86%	0.51%	1.11%	0.60%	1.38%	0.70%	1.52%	0.78%	1.77%	0.89%	2.18%
nad 60%	0.43%	1.18%	0.59%	1.27%	0.64%	1.61%	0.78%	1.98%	0.92%	2.17%	1.01%	2.50%	1.17%	3.05%

UK100

Počet dní do expirácie	1-7		7-14		14-30		30-62		62-92		92-123		123-184
------------------------	-----	--	------	--	-------	--	-------	--	-------	--	--------	--	---------

Delta	Min	Max	Min	Max	Min	Max	Min	Max	Min	Max	Min	Max	Min	Max
do 40%	0.29%	0.71%	0.29%	0.83%	0.29%	0.96%	0.29%	1.10%	0.32%	1.14%	0.32%	1.23%	0.34%	1.52%
od 40% do 60%	0.46%	0.86%	0.52%	1.03%	0.58%	1.22%	0.63%	1.42%	0.73%	1.47%	0.75%	1.59%	0.81%	1.96%
nad 60%	0.50%	1.27%	0.64%	1.51%	0.73%	1.76%	0.82%	2.03%	0.94%	2.11%	0.98%	2.27%	1.06%	2.76%

SPA35														
Počet dní do expirácie	1-7		7-14		14-30		30-62		62-92		92-123		123-184	
Delta	Min	Max	Min	Max	Min	Max	Min	Max	Min	Max	Min	Max	Min	Max
do 40%	0.21%	0.46%	0.20%	0.48%	0.20%	0.58%	0.21%	0.73%	0.24%	0.88%	0.29%	1.02%	0.34%	1.27%
od 40% do 60%	0.33%	0.56%	0.37%	0.61%	0.39%	0.74%	0.47%	0.94%	0.56%	1.14%	0.68%	1.32%	0.78%	1.64%
nad 60%	0.36%	0.83%	0.45%	0.90%	0.49%	1.08%	0.60%	1.36%	0.73%	1.63%	0.88%	1.88%	1.02%	2.29%

FRA40														
Počet dní do expirácie	1-7		7-14		14-30		30-62		62-92		92-123		123-184	
Delta	Min	Max	Min	Max	Min	Max	Min	Max	Min	Max	Min	Max	Min	Max
do 40%	0.25%	0.61%	0.25%	0.67%	0.25%	0.80%	0.25%	1.03%	0.30%	1.10%	0.31%	1.27%	0.36%	1.58%
od 40% do 60%	0.36%	0.74%	0.45%	0.84%	0.50%	1.03%	0.56%	1.34%	0.36%	1.43%	0.73%	1.65%	0.84%	2.04%
nad 60%	0.40%	1.11%	0.55%	1.24%	0.63%	1.50%	0.72%	1.92%	0.89%	2.04%	0.95%	2.34%	1.10%	2.86%

ITA40														
Počet dní do expirácie	1-7		7-14		14-30		30-62		62-92		92-123		123-184	
Delta	Min	Max	Min	Max	Min	Max	Min	Max	Min	Max	Min	Max	Min	Max
do 40%	0.25%	0.61%	0.25%	0.67%	0.25%	0.80%	0.25%	1.03%	0.30%	1.10%	0.31%	1.27%	0.36%	1.58%
od 40% do 60%	0.36%	0.74%	0.45%	0.84%	0.50%	1.03%	0.56%	1.34%	0.36%	1.43%	0.73%	1.65%	0.84%	2.04%
nad 60%	0.40%	1.11%	0.55%	1.24%	0.63%	1.50%	0.72%	1.92%	0.89%	2.04%	0.95%	2.34%	1.10%	2.86%

Európske binárne opcie (European Digital Options)

Forex

Inštrument	Popis inštrumentu	Bázický inštrument	Referenčná cena opcie	Min. veľkosť pozície (ako nominálna hodnota výplaty v USD) ³³	Max. veľkosť pozície (ako nominálna hodnota výplaty v USD) ³³	Referenčná burza/Referenčný zdroj
EURCZK	Euro voči Českej korune	EURCZK	Medián ceny bázického inštrumentu o 16:00 v deň expirácie opcie	100	5000	Cena na medzibankovom trhu stanovená jednou z agentúr: Reuters, Bloomberg alebo Tenfore
USDCZK	Americký dolár voči Českej korune	USDCZK	Medián ceny bázického inštrumentu o 16:00 v deň expirácie opcie	100	5000	Cena na medzibankovom trhu stanovená jednou z agentúr: Reuters, Bloomberg alebo Tenfore
EURUSD	Euro voči Americkému doláru	EURUSD	Medián ceny bázického inštrumentu o 16:00 v deň expirácie opcie	50	5000	Cena na medzibankovom trhu stanovená jednou z agentúr: Reuters, Bloomberg alebo Tenfore



GBPUSD	Britská libra voči Americkému doláru	GBPUSD	Medián ceny bazického instrumentu o 16:00 v deň expirácie opcie	50	5000	Cena na medzibankovom trhu stanovená jednou z agentúr: Reuters, Bloomberg alebo Tenfore
USDJPY	Americký dolár voči Japonskému jenu	USDJPY	Medián ceny bazického instrumentu o 16:00 v deň expirácie opcie	50	5000	Cena na medzibankovom trhu stanovená jednou z agentúr: Reuters, Bloomberg alebo Tenfore
USDCHF	Americký dolár voči Švajčiarskemu franku	USDCHF	Medián ceny bazického instrumentu o 16:00 v deň expirácie opcie	50	5000	Cena na medzibankovom trhu stanovená jednou z agentúr: Reuters, Bloomberg alebo Tenfore
AUDUSD	Austrálsky dolár voči Americkému doláru	AUDUSD	Medián ceny bazického instrumentu o 16:00 v deň expirácie opcie	50	5000	Cena na medzibankovom trhu stanovená jednou z agentúr: Reuters, Bloomberg alebo Tenfore
EURCHF	Euro voči Švajčiarskemu franku	EURCHF	Medián ceny bazického instrumentu o 16:00 v deň expirácie opcie	50	5000	Cena na medzibankovom trhu stanovená jednou z agentúr: Reuters, Bloomberg alebo Tenfore
EURGBP	Euro voči Britskej libe	EURGBP	Medián ceny bazického instrumentu o 16:00 v deň expirácie opcie	50	5000	Cena na medzibankovom trhu stanovená jednou z agentúr: Reuters, Bloomberg alebo Tenfore
EURJPY	Euro voči Japonskému jenu	EURJPY	Medián ceny bazického instrumentu o 16:00 v deň expirácie opcie	50	5000	Cena na medzibankovom trhu stanovená jednou z agentúr: Reuters, Bloomberg alebo Tenfore
EURPLN	Euro voči Poľskému zlotému	EURPLN	Medián ceny bazického instrumentu o 16:00 v deň expirácie opcie	100	5000	Cena na medzibankovom trhu stanovená jednou z agentúr: Reuters, Bloomberg alebo Tenfore
GBPJPY	Britská libra voči Japonskému jenu	GBPJPY	Medián ceny bazického instrumentu o 16:00 v deň expirácie opcie	50	5000	Cena na medzibankovom trhu stanovená jednou z agentúr: Reuters, Bloomberg alebo Tenfore
USDCAD	Americký dolár voči Kanadskému doláru	USDCAD	Medián ceny bazického instrumentu o 16:00 v deň expirácie opcie	50	5000	Cena na medzibankovom trhu stanovená jednou z agentúr: Reuters, Bloomberg alebo Tenfore
NZDUSD	Novozélandský dolár voči Americkému doláru	NZDUSD	Medián ceny bazického instrumentu o 16:00 v deň expirácie opcie	50	5000	Cena na medzibankovom trhu stanovená jednou z agentúr: Reuters, Bloomberg



						alebo Tenfore
USDPLN	Americký dolár voči Poľskému zlotému	USDPLN	Medián ceny bazického inštrumentu o 16:00 v deň expirácie opcie	100	5000	Cena na medzibankovom trhu stanovená jednou z agentúr: Reuters, Bloomberg alebo Tenfore

Komodity

Inštrument	Popis inštrumentu	Bázický inštrument	Referenčná cena opcie	Min. veľkosť pozície (ako nominálna hodnota výplaty v USD) ³³	Max. veľkosť pozície (ako nominálna hodnota výplaty v USD) ³³	Referenčná burza/Referenčný zdroj
OIL ^{11,12}	Nástroj, ktorého cena vychádza z trhovej hodnoty barelu ropy Brent	OIL	Medián ceny bazického inštrumentu o 16:00 v deň expirácie opcie	100	5000	Intercontinental Exchange (ICE Futures Europe)
OILs ¹¹	Nástroj, ktorého cena vychádza z trhovej hodnoty barelu ropy Brent	OILs	Medián ceny bazického inštrumentu o 16:00 v deň expirácie opcie	100	5000	Intercontinental Exchange (ICE Futures Europe)
GOLD ¹²	Nástroj, ktorého cena vychádza z trhovej hodnoty trójskej unce zlata	GOLD	Medián ceny bazického inštrumentu o 16:00 v deň expirácie opcie	100	5000	Cena na medzibankovom trhu stanovená jednou z agentúr: Reuters, Bloomberg alebo Tenfore
GOLDS	Nástroj, ktorého cena vychádza z trhovej hodnoty trójskej unce zlata	GOLDS	Medián ceny bazického inštrumentu o 16:00 v deň expirácie opcie	100	5000	Cena na medzibankovom trhu stanovená jednou z agentúr: Reuters, Bloomberg alebo Tenfore
COPPER	Nástroj, ktorého cena vychádza z trhovej hodnoty tony medi na svetových trhoch	COPPER	Medián ceny bazického inštrumentu o 16:00 v deň expirácie opcie	100	5000	London Metal Exchange (LME)
ZINC	Nástroj, ktorého cena vychádza z trhovej hodnoty tony zinku na svetových trhoch	ZINC	Medián ceny bazického inštrumentu o 16:00 v deň expirácie opcie	100	5000	London Metal Exchange (LME)
SILVER ¹²	Nástroj, ktorého cena vychádza z trhovej hodnoty trójskej unce striebra	SILVER	Medián ceny bazického inštrumentu o 16:00 v deň expirácie opcie	100	5000	Cena na medzibankovom trhu stanovená jednou z agentúr: Reuters, Bloomberg alebo Tenfore
SILVERs	Nástroj, ktorého cena vychádza z trhovej hodnoty trójskej unce striebra	SILVERs	Medián ceny bazického inštrumentu o 16:00 v deň expirácie opcie	100	5000	Cena na medzibankovom trhu stanovená jednou z agentúr: Reuters, Bloomberg alebo Tenfore

Indexy



Inštrument	Popis inštrumentu	Bázický inštrument	Referenčná cena opcie	Min. veľkosť pozície (ako nominálna hodnota výplaty v USD) ³³	Max. veľkosť pozície (ako nominálna hodnota výplaty v USD) ³³	Referenčná burza / Referenčný zdroj
W20PLN ^{11,12}	Nástroj, ktorého cena vychádza z kotácie futures kontraktu na index WIG20 (Poľsko)	W20PLN	Medián ceny bázického inštrumentu (W20PLN) o 16:00 v deň expirácie opcie	50	5000	Warsaw Stock Exchange (WSE)
W.20 ¹¹	Nástroj, ktorého cena vychádza z kotácie futures kontraktu na index WIG20 (Poľsko)	W.20	Medián ceny bázického inštrumentu (W20PLN) o 16:00 v deň expirácie opcie	50	5000	Warsaw Stock Exchange (WSE)
US30 ^{11,12}	Nástroj, ktorého cena vychádza z kotácie futures kontraktu na index DJIA (USA)	US30	Medián ceny bázického inštrumentu o 16:00 v deň expirácie opcie	50	5000	Chicago Mercantile Exchange (CBOT)
US.30 ¹¹	Nástroj, ktorého cena vychádza z kotácie futures kontraktu na index DJIA (USA)	US.30	Medián ceny bázického inštrumentu o 16:00 v deň expirácie opcie	50	5000	Chicago Mercantile Exchange (CBOT)
DE30 ^{11,12}	Nástroj, ktorého cena vychádza z kotácie futures kontraktu na index DAX30 (Nemecko)	DE30	Medián ceny bázického inštrumentu o 16:00 v deň expirácie opcie	50	5000	EUREX
DE.30 ¹¹	Nástroj, ktorého cena vychádza z kotácie futures kontraktu na index DAX30 (Nemecko)	DE.30	Medián ceny bázického inštrumentu o 16:00 v deň expirácie opcie	50	5000	EUREX
US500 ^{11,12}	Nástroj, ktorého cena vychádza z kotácie futures kontraktu na index S&P500 (USA)	US500	Medián ceny bázického inštrumentu o 16:00 v deň expirácie opcie	50	5000	Chicago Mercantile Exchange (CME)
US.500 ¹¹	Nástroj, ktorého cena vychádza z kotácie futures kontraktu na index S&P500 (USA)	US.500	Medián ceny bázického inštrumentu o 16:00 v deň expirácie opcie	50	5000	Chicago Mercantile Exchange (CME)
UK100 ^{11,12}	Nástroj, ktorého cena vychádza z kotácie futures kontraktu na index FTSE100 (V. Británia)	UK100	Medián ceny bázického inštrumentu o 16:00 v deň expirácie opcie	50	5000	NYSE Euronext (Liffe)
UK.100 ¹¹	Nástroj, ktorého cena vychádza z kotácie futures kontraktu na index FTSE100 (V. Británia)	UK.100	Medián ceny bázického inštrumentu o 16:00 v deň expirácie opcie	50	5000	NYSE Euronext (Liffe)
EU50 ^{11,12}	Nástroj, ktorého cena vychádza z kotácie futures kontraktu na index	EU50	Medián ceny bázického inštrumentu o 16:00 v deň expirácie opcie	50	5000	EUREX



	EUROSTOXX					
EU.50 ¹¹	Nástroj, ktorého cena vychádza z kotácie futures kontraktu na index EUROSTOXX	EU.50	Medián ceny bazického instrumentu o 16:00 v deň expirácie opcie	50	5000	EUREX
SPA35 ^{11,12}	Nástroj, ktorého cena vychádza z kotácie futures kontraktu na index IBEX35 (Španielsko)	SPA35	Medián ceny bazického instrumentu o 16:00 v deň expirácie opcie	100	5000	Meff Renta Variable
SPA.35 ¹¹	Nástroj, ktorého cena vychádza z kotácie futures kontraktu na index IBEX35 (Španielsko)	SPA.35	Medián ceny bazického instrumentu o 16:00 v deň expirácie opcie	100	5000	Meff Renta Variable
FRA40 ^{11,12}	Nástroj, ktorého cena vychádza z kotácie futures kontraktu na index CAC40 (Francúzsko)	FRA40	Medián ceny bazického instrumentu o 16:00 v deň expirácie opcie	50	5000	NYSE Euronext
FRA.40 ¹¹	Nástroj, ktorého cena vychádza z kotácie futures kontraktu na index CAC40 (Francúzsko)	FRA.40	Medián ceny bazického instrumentu o 16:00 v deň expirácie opcie	50	5000	NYSE Euronext
ITA40 ^{11,12}	Nástroj, ktorého cena vychádza z kotácie futures kontraktu na index S&PMIB40 (Taliansko)	ITA40	Medián ceny bazického instrumentu o 16:00 v deň expirácie opcie	50	5000	Borsa Italiana
ITA.40 ¹¹	Nástroj, ktorého cena vychádza z kotácie futures kontraktu na index S&PMIB40 (Taliansko)	ITA.40	Medián ceny bazického instrumentu o 16:00 v deň expirácie opcie	50	5000	Borsa Italiana

Európske binárne opcie (European Digital Options) – spready

Forex

Inštrument	Popis inštrumentu	Minimálny spread	Maximálny spread
EURCZK	Euro voči Českej korune	5	12
USDCZK	Americký dolár voči Českej korune	5	12
EURUSD	Euro voči Americkému doláru	3	9
GBPUSD	Britská libra voči Americkému doláru	3	9
USDJPY	Americký dolár voči Japonskému jenu	3	9
USDCHF	Americký dolár voči Švajčiarskemu franku	4	10
AUDUSD	Austrálsky dolár voči Americkému doláru	4	10
EURCHF	Euro voči Švajčiarskemu franku	4	10
EURGBP	Euro voči Britskej libe	4	10
EURJPY	Euro voči Japonskému jenu	3	9
EURPLN	Euro voči Poľskému zlotému	5	12
GBPJPY	Britská libra voči Japonskému jenu	4	10
USDCAD	Americký dolár voči Kanadskému doláru	4	10

NZDUSD	Novozélandský dolár voči Americkému doláru	4	10
USDPLN	Americký dolár voči Poľskému zlotému	5	12

* V prípade európskych binárnych opcií s dobou expirácie kratšou ako 24 hodín nemôže maximálny spread presiahnuť 30% nominálnej hodnoty opcie. Toto pravidlo sa týka všetkých európskych binárnych opcií.

Komodity

Inštrument	Popis inštrumentu	Minimálny spread	Maximálny spread
OIL ¹¹	Nástroj, ktorého cena vychádza z trhovej hodnoty barelu ropy Brent	4	10
GOLD	Nástroj, ktorého cena vychádza z trhovej hodnoty trójskej unce zlata	5	12
COPPER	Nástroj, ktorého cena vychádza z trhovej hodnoty tony medi na svetových trhoch	5	12
ZINC	Nástroj, ktorého cena vychádza z trhovej hodnoty tony zinku na svetových trhoch	5	12
SILVER	Nástroj, ktorého cena vychádza z trhovej hodnoty trójskej unce striebra	5	12

* V prípade európskych binárnych opcií s dobou expirácie kratšou ako 24 hodín nemôže maximálny spread presiahnuť 30% nominálnej hodnoty opcie. Toto pravidlo sa týka všetkých európskych binárnych opcií.

Indexy
















Inštrument	Popis inštrumentu	Minimálny spread	Maximálny spread
W20PLN ¹¹	Nástroj, ktorého cena vychádza z kotácie futures kontraktu na index WIG20 na burze vo Varšave	4	10
US30 ¹¹	Nástroj, ktorého cena vychádza z kotácie futures kontraktu na index DJIA (USA)	4	10
DE30 ¹¹	Nástroj, ktorého cena vychádza z kotácie futures kontraktu na index DAX30 (Nemecko)	4	10
US500 ¹¹	Nástroj, ktorého cena vychádza z kotácie futures kontraktu na index S&P500 (USA)	4	10
UK100 ¹¹	Nástroj, ktorého cena vychádza z kotácie futures kontraktu na index FTSE100 (Veľká Británia)	5	12
EU50 ¹¹	Nástroj, ktorého cena vychádza z kotácie futures kontraktu na index EUROSTOXX	4	10
SPA35 ¹¹	Nástroj, ktorého cena vychádza z kotácie futures kontraktu na index IBEX35 (Španielsko)	5	12
FRA40 ¹¹	Nástroj, ktorého cena vychádza z kotácie futures kontraktu na index CAC40 (Francúzsko)	4	10
ITA40 ¹¹	Nástroj, ktorého cena vychádza z kotácie futures kontraktu na index S&PMIB40 (Taliansko)	4	10

* V prípade európskych binárnych opcií s dobou expirácie kratšou ako 24 hodín nemôže maximálny spread presiahnuť 30% nominálnej hodnoty opcie. Toto pravidlo sa týka všetkých európskych binárnych opcií.

Akcie DMA





Warsaw Stock Exchange (WSE) *

Inštrument	Popis inštrumentu	Počet akcií na jeden lot	Min. výška pokynu v lotoch ^{2,10}	Možnosť obchodovania na krátko	Marža (%)	Analýza akcie	Analýza akcie
ACP.PL	Nástroj, ktorého cena vychádza z trhovej hodnoty akcie spoločnosti Asseco Poland S.A. (Varšava)	1	1	áno	15		
AGO.PL	Nástroj, ktorého cena vychádza z trhovej hodnoty akcie spoločnosti Agora S.A. (Varšava)	1	1	nie	25		
BDX.PL	Nástroj, ktorého cena vychádza z trhovej hodnoty akcie spoločnosti Budimex S.A. (Varšava)	1	1	áno	25		
BHW.PL	Nástroj, ktorého cena vychádza z trhovej hodnoty akcie spoločnosti Bank Handlowy S.A. (Varšava)	1	1	nie	25		
BIO.PL	Nástroj, ktorého cena vychádza z trhovej hodnoty akcie spoločnosti Bioton S.A. (Varšava)	1	1	áno	25		
BRE.PL	Nástroj, ktorého cena vychádza z trhovej hodnoty akcie spoločnosti BRE Bank S.A. (Varšava)	1	1	áno	15		
BRS.PL	Nástroj, ktorého cena vychádza z trhovej hodnoty akcie spoločnosti Boryszew WBK S.A. (Varšava)	1	1	nie	25		
BSK.PL	Nástroj, ktorého cena vychádza z trhovej hodnoty akcie spoločnosti ING Bank Slaski S.A. (Varšava)	1	1	áno	25		
BZW.PL	Nástroj, ktorého cena vychádza z trhovej hodnoty akcie spoločnosti Bank Zachodni WBK S.A. (Varšava)	1	1	áno	15		
CDC.PL	Nástroj, ktorého cena vychádza z trhovej hodnoty akcie spoločnosti Central European Distribution Corp (Varšava)	1	1	nie	25		
CEZ.PL	Nástroj, ktorého cena vychádza z trhovej hodnoty akcie spoločnosti CEZ AS (Varšava)	1	1	áno	15		
CPS.PL	Nástroj, ktorého cena vychádza z trhovej hodnoty akcie spoločnosti Cyfrowy Polsat S.A. (Varšava)	1	1	áno	25		
CST.PL	Nástroj, ktorého cena vychádza z trhovej hodnoty akcie spoločnosti Cersanit S.A. (Varšava)	1	1	nie	25		
ENA.PL	Nástroj, ktorého cena vychádza z trhovej hodnoty akcie spoločnosti Enea S.A. (Varšava)	1	1	áno	25		
GTC.PL	Nástroj, ktorého cena vychádza z trhovej hodnoty akcie spoločnosti Globe Trade Centre S.A. (Varšava)	1	1	áno	25		
GTN.PL	Nástroj, ktorého cena vychádza z trhovej hodnoty akcie spoločnosti Getin Holding S.A. (Varšava)	1	1	áno	15		
IDM.PL	Nástroj, ktorého cena vychádza z trhovej hodnoty akcie spoločnosti Dom Maklerski IDM S.A. (Varšava)	1	1	áno	15		
IPX.PL	Nástroj, ktorého cena vychádza z trhovej hodnoty akcie spoločnosti Impexmetal S.A. (Varšava)	1	1	nie	15		



KER.PL	Nástroj, ktorého cena vychádza z trhovej hodnoty akcie spoločnosti Kernel Holding S.A. (Varšava)	1	1	áno	25		
KGH.PL	Nástroj, ktorého cena vychádza z trhovej hodnoty akcie spoločnosti KGHM Polska Miedz S.A. (Varšava)	1	1	áno	15		
KOV.PL	Nástroj, ktorého cena vychádza z trhovej hodnoty akcie spoločnosti Kulczyk Oil Ventures Inc (Varšava)	1	1	nie	15		
LTS.PL	Nástroj, ktorého cena vychádza z trhovej hodnoty akcie spoločnosti Grupa Lotos S.A. (Varšava)	1	1	nie	15		
LWB.PL	Nástroj, ktorého cena vychádza z trhovej hodnoty akcie spoločnosti Lubelski Wegiel Bogdanka S.A. (Varšava)	1	1	nie	25		
MIL.PL	Nástroj, ktorého cena vychádza z trhovej hodnoty akcie spoločnosti Bank Millennium S.A. (Varšava)	1	1	áno	15		
NET.PL	Nástroj, ktorého cena vychádza z trhovej hodnoty akcie spoločnosti Netia S.A. (Varšava)	1	1	áno	15		
NWR.PL	Nástroj, ktorého cena vychádza z trhovej hodnoty akcie spoločnosti New World Resources NV (Varšava)	1	1	áno	15		
OIL.PL	Nástroj, ktorého cena vychádza z trhovej hodnoty akcie spoločnosti Petrolinvest S.A. (Varšava)	1	1	nie	25		
PBG.PL	Nástroj, ktorého cena vychádza z trhovej hodnoty akcie spoločnosti PBG S.A. (Varšava)	1	1	nie	25		
PEO.PL	Nástroj, ktorého cena vychádza z trhovej hodnoty akcie spoločnosti Bank Pekao S.A. (Varšava)	1	1	áno	10		
PGE.PL	Nástroj, ktorého cena vychádza z trhovej hodnoty akcie spoločnosti Polska Grupa Energetyczna SA (Varšava)	1	1	áno	10		
PGN.PL	Nástroj, ktorého cena vychádza z trhovej hodnoty akcie spoločnosti Polskie Gornictwo Naftowe i Gazownictwo S.A. (Varšava)	1	1	áno	15		
PKN.PL	Nástroj, ktorého cena vychádza z trhovej hodnoty akcie spoločnosti Polski Koncern Naftowy Orlen S.A. (Varšava)	1	1	áno	10		
PKO.PL	Nástroj, ktorého cena vychádza z trhovej hodnoty akcie spoločnosti Powszechna Kasa Oszczednosci Bank Polski S.A. (Varšava)	1	1	áno	10		
PXM.PL	Nástroj, ktorého cena vychádza z trhovej hodnoty akcie spoločnosti Polimex Mostostal S.A. (Varšava)	1	1	nie	25		
PZU.PL	Nástroj, ktorého cena vychádza z trhovej hodnoty akcie spoločnosti Polski Zaklad Ubezpieczeń S.A. (Varšava)	1	1	áno	10		
SNS.PL	Nástroj, ktorého cena vychádza z trhovej hodnoty akcie spoločnosti Synthos S.A. (Varšava)	1	1	nie	25		
TPE.PL	Nástroj, ktorého cena vychádza z trhovej hodnoty akcie spoločnosti Tauron Polska Energia S.A. (Varšava)	1	1	áno	25		
TPS.PL	Nástroj, ktorého cena vychádza z trhovej hodnoty akcie spoločnosti	1	1	áno	10		



	Telekomunikacja Polska S.A. (Varšava)						
TVN.PL	Instrument, jehož cena vychází z tržní hodnoty akcie společnosti TVN S.A. (Varšava)	1	1	áno	15		

* Maximálna výška účasti klienta nesmie presiahnuť čiastku 300 000 EUR.




Bolsa de Madrid *

Inštrument	Popis inštrumentu	Počet akcií na jeden lot	Min. výška pokynu v lotoch ^{2,10}	Možnosť obchodovania na krátko	Marža (%)	Analýza akcie
ABE.ES	Nástroj, ktorého cena vychádza z trhovej hodnoty akcie spoločnosti Abertis Infraestructuras SA (Bolsa de Madrid)	1	1	nie	10	
ABG.ES	Nástroj, ktorého cena vychádza z trhovej hodnoty akcie spoločnosti Abengoa SA (Bolsa de Madrid)	1	1	nie	10	
ACS.ES	Nástroj, ktorého cena vychádza z trhovej hodnoty akcie spoločnosti ACS Actividades de Construccion y Servicios (Bolsa de Madrid)	1	1	nie	10	
ACX1.ES	Nástroj, ktorého cena vychádza z trhovej hodnoty akcie spoločnosti Acerinox SA (Bolsa de Madrid)	1	1	nie	10	
ANA.ES	Nástroj, ktorého cena vychádza z trhovej hodnoty akcie spoločnosti Acciona SA (Bolsa de Madrid)	1	1	áno	15	
AMS.ES	Nástroj, ktorého cena vychádza z trhovej hodnoty akcie spoločnosti Amadeus IT Holding SA (Bolsa de Madrid)	1	1	áno	10	
BBVA.ES	Nástroj, ktorého cena vychádza z trhovej hodnoty akcie spoločnosti Banco Bilbao Vizcaya Argentaria SA (Bolsa de Madrid)	1	1	áno	10	
BKT.ES	Nástroj, ktorého cena vychádza z trhovej hodnoty akcie spoločnosti Bankinter SA (Bolsa de Madrid)	1	1	nie	15	
BME.ES	Nástroj, ktorého cena vychádza z trhovej hodnoty akcie spoločnosti Bolsas y Mercados Espanoles (Bolsa de Madrid)	1	1	nie	10	
BTO.ES ¹²	Nástroj, ktorého cena vychádza z trhovej hodnoty akcie spoločnosti Banco Espanol de Credito SA (Bolsa de Madrid)	1	1	nie	15	
CRI.ES	Nástroj, ktorého cena vychádza z trhovej hodnoty akcie spoločnosti Criteria Caixacorp SA (Bolsa de Madrid)	1	1	áno	10	
EBRO.ES	Nástroj, ktorého cena vychádza z trhovej hodnoty akcie spoločnosti Ebro Foods SA (Bolsa de Madrid)	1	1	áno	10	
ELE.ES	Nástroj, ktorého cena vychádza z trhovej hodnoty akcie spoločnosti Endesa SA (Bolsa de Madrid)	1	1	nie	10	
ENG.ES	Nástroj, ktorého cena vychádza z trhovej hodnoty akcie spoločnosti Enagas (Bolsa de Madrid)	1	1	áno	10	
EVA.ES ¹²	Nástroj, ktorého cena vychádza z trhovej hodnoty akcie spoločnosti Ebro Puleva SA (Bolsa de Madrid)	1	1	áno	15	
FCC.ES	Nástroj, ktorého cena vychádza z trhovej hodnoty akcie spoločnosti Fomento de	1	1	nie	10	



	Construcciones y Contratas SA (Bolsa de Madrid)					
FER.ES	Nástroj, ktorého cena vychádza z trhovej hodnoty akcie spoločnosti Grupo Ferrovial SA (Bolsa de Madrid)	1	1	nie	10	
GAM.ES	Nástroj, ktorého cena vychádza z trhovej hodnoty akcie spoločnosti Gamesa Corp Tecnologica SA (Bolsa de Madrid)	1	1	áno	10	
GAS.ES	Nástroj, ktorého cena vychádza z trhovej hodnoty akcie spoločnosti Gas Natural SDG SA (Bolsa de Madrid)	1	1	áno	10	
GRF.ES	Nástroj, ktorého cena vychádza z trhovej hodnoty akcie spoločnosti Grifols SA (Bolsa de Madrid)	1	1	nie	10	
IAG.ES	Nástroj, ktorého cena vychádza z trhovej hodnoty akcie spoločnosti International Consolidated Airlines Group SA (Bolsa de Madrid)	1	1	áno	10	
IBE1.ES	Nástroj, ktorého cena vychádza z trhovej hodnoty akcie spoločnosti Iberdrola SA (Bolsa de Madrid)	1	1	áno	10	
IBLA.ES ¹²	Nástroj, ktorého cena vychádza z trhovej hodnoty akcie spoločnosti Iberia Lineas Aereas de Espana (Bolsa de Madrid)	1	1	áno	10	
IBR.ES	Nástroj, ktorého cena vychádza z trhovej hodnoty akcie spoločnosti Iberdrola Renovables SA (Bolsa de Madrid)	1	1	áno	10	
IDR.ES	Nástroj, ktorého cena vychádza z trhovej hodnoty akcie spoločnosti Indra Sistemas SA (Bolsa de Madrid)	1	1	áno	10	
ITX.ES	Nástroj, ktorého cena vychádza z trhovej hodnoty akcie spoločnosti Inditex SA (Bolsa de Madrid)	1	1	áno	10	
MAP.ES	Nástroj, ktorého cena vychádza z trhovej hodnoty akcie spoločnosti Mapfre SA (Bolsa de Madrid)	1	1	áno	10	
MTS.ES	Nástroj, ktorého cena vychádza z trhovej hodnoty akcie spoločnosti ArcelorMittal (Bolsa de Madrid)	1	1	ano	15	
OHL.ES	Nástroj, ktorého cena vychádza z trhovej hodnoty akcie spoločnosti Obrascón Huarte Lain SA (Bolsa de Madrid)	1	1	áno	15	
POP.ES	Nástroj, ktorého cena vychádza z trhovej hodnoty akcie spoločnosti Banco Popular Espanol SA (Bolsa de Madrid)	1	1	áno	10	
REF.ES	Nástroj, ktorého cena vychádza z trhovej hodnoty akcie spoločnosti Red Electrica Corp SA (Bolsa de Madrid)	1	1	áno	10	
REP1.ES	Nástroj, ktorého cena vychádza z trhovej hodnoty akcie spoločnosti Repsol YPF SA (Bolsa de Madrid)	1	1	áno	10	
SAB.ES	Nástroj, ktorého cena vychádza z trhovej hodnoty akcie spoločnosti Banco de Sabadell SA (Bolsa de Madrid)	1	1	nie	10	
SAN1.ES	Nástroj, ktorého cena vychádza z trhovej hodnoty akcie spoločnosti Banco Santander SA (Bolsa de Madrid)	1	1	áno	10	
SYV.ES	Nástroj, ktorého cena vychádza z trhovej hodnoty akcie spoločnosti Sacyr Vallehermoso SA (Bolsa de Madrid)	1	1	nie	15	



TEF1.ES	Nástroj, ktorého cena vychádza z trhovej hodnoty akcie spoločnosti Telefonica SA (Bolsa de Madrid)	1	1	áno	10	
TL5.ES	Nástroj, ktorého cena vychádza z trhovej hodnoty akcie spoločnosti Gestevisión Telecinco SA (Bolsa de Madrid)	1	1	áno	10	
TRE.ES	Nástroj, ktorého cena vychádza z trhovej hodnoty akcie spoločnosti Tecnicas Reunidas SA (Bolsa de Madrid)	1	1	ano	15	

* Maximálna výška účasti klienta nesmie presiahnuť čiastku 300 000 EUR.

Borsa Italiana *

Inštrument	Popis inštrumentu	Počet akcií na jeden lot	Min. výška pokynu v lotoch ^{2,10}	Možnosť obchodovania na krátko	Marža (%)	Analýza akcie	Analýza akcie
A2A .IT	Nástroj, ktorého cena vychádza z trhovej hodnoty akcie spoločnosti A2A SPA (Borsa Italiana)	1	1	áno	10		
AGL.IT	Nástroj, ktorého cena vychádza z trhovej hodnoty akcie spoločnosti AUTOGRILL SPA (Borsa Italiana)	1	1	áno	10		
ATL.IT	Nástroj, ktorého cena vychádza z trhovej hodnoty akcie spoločnosti ATLANTIA SPA (Borsa Italiana)	1	1	áno	10		
AZM.IT	Nástroj, ktorého cena vychádza z trhovej hodnoty akcie spoločnosti AZIMUT HOLDING (Borsa Italiana)	1	1	áno	10		
BEN.IT ¹²	Nástroj, ktorého cena vychádza z trhovej hodnoty akcie spoločnosti BENETTON (Borsa Italiana)	1	1	áno	10		
BMPS.IT	Nástroj, ktorého cena vychádza z trhovej hodnoty akcie spoločnosti BANCA MONTE DEI (Borsa Italiana)	1	1	nie	10		
BP.IT	Nástroj, ktorého cena vychádza z trhovej hodnoty akcie spoločnosti BANCO POPOLARE S (Borsa Italiana)	1	1	áno	15		
BUL.IT	Nástroj, ktorého cena vychádza z trhovej hodnoty akcie spoločnosti BULGARI SPA (Borsa Italiana)	1	1	nie	10		
BZU.IT	Nástroj, ktorého cena vychádza z trhovej hodnoty akcie spoločnosti BUZZI UNICEM SPA (Borsa Italiana)	1	1	áno	10		
CIR.IT ¹²	Nástroj, ktorého cena vychádza z trhovej hodnoty akcie spoločnosti CIR SPA (Borsa Italiana)	1	1	áno	10		
CPR.IT	Nástroj, ktorého cena vychádza z trhovej hodnoty akcie spoločnosti CAMPARI GROUP (Borsa Italiana)	1	1	áno	10		
DEA.IT	Nástroj, ktorého cena vychádza z trhovej hodnoty akcie spoločnosti Dea Capital SpA (Borsa Italiana)	1	1	nie	25		
DIA.IT	Nástroj, ktorého cena vychádza z trhovej hodnoty akcie spoločnosti DiaSorin SpA (Borsa Italiana)	1	1	áno	10		
EGPW.IT	Nástroj, ktorého cena vychádza z trhovej hodnoty akcie spoločnosti Enel Green Power SpA (Borsa Italiana)	1	1	áno	10		







ENEL.IT	Nástroj, ktorého cena vychádza z trhovej hodnoty akcie spoločnosti ENEL SPA (Borsa Italiana)	1	1	áno	10		
ENI.IT	Nástroj, ktorého cena vychádza z trhovej hodnoty akcie spoločnosti ENI SPA (Borsa Italiana)	1	1	áno	10		
EXO.IT	Nástroj, ktorého cena vychádza z trhovej hodnoty akcie spoločnosti EXOR (Borsa Italiana)	1	1	áno	25		
F.IT	Nástroj, ktorého cena vychádza z trhovej hodnoty akcie spoločnosti FIAT SPA (Borsa Italiana)	1	1	áno	15		
FI.IT	Nástroj, ktorého cena vychádza z trhovej hodnoty akcie spoločnosti Fiat Industrial SpA (Borsa Italiana)	1	1	áno	10		
FIP.IT	Nástroj, ktorého cena vychádza z trhovej hodnoty akcie spoločnosti Fiat Industrial Prv SpA (Borsa Italiana)	1	1	nie	25		
FIR.IT	Nástroj, ktorého cena vychádza z trhovej hodnoty akcie spoločnosti Fiat Industrial Rsp SpA (Borsa Italiana)	1	1	áno	25		
FNC.IT	Nástroj, ktorého cena vychádza z trhovej hodnoty akcie spoločnosti FINMECCANICA SPA (Borsa Italiana)	1	1	áno	10		
FSA.IT	Nástroj, ktorého cena vychádza z trhovej hodnoty akcie spoločnosti FONDIARIA-SAI (Borsa Italiana)	1	1	nie	10		
G.IT	Nástroj, ktorého cena vychádza z trhovej hodnoty akcie spoločnosti GENERALI ASSIC (Borsa Italiana)	1	1	áno	10		
GEO.IT ¹²	Nástroj, ktorého cena vychádza z trhovej hodnoty akcie spoločnosti GEOX SPA (Borsa Italiana)	1	1	nie	10		
IPG.IT	Nástroj, ktorého cena vychádza z trhovej hodnoty akcie spoločnosti IMPREGILO (Borsa Italiana)	1	1	áno	15		
ISP.IT	Nástroj, ktorého cena vychádza z trhovej hodnoty akcie spoločnosti INTESA SANPAOLO (Borsa Italiana)	1	1	áno	25		
IT.IT ¹²	Nástroj, ktorého cena vychádza z trhovej hodnoty akcie spoločnosti ITALCEMENTI (Borsa Italiana)	1	1	nie	10		
LTO.IT	Nástroj, ktorého cena vychádza z trhovej hodnoty akcie spoločnosti LOTTOMATICA SPA (Borsa Italiana)	1	1	áno	10		
LUX.IT	Nástroj, ktorého cena vychádza z trhovej hodnoty akcie spoločnosti LUXOTTICA GROUP (Borsa Italiana)	1	1	áno	10		
MB.IT	Nástroj, ktorého cena vychádza z trhovej hodnoty akcie spoločnosti MEDIOBANCA (Borsa Italiana)	1	1	áno	10		
MED.IT	Nástroj, ktorého cena vychádza z trhovej hodnoty akcie spoločnosti Mediolanum SpA (Borsa Italiana)	1	1	áno	10		
MS.IT	Nástroj, ktorého cena vychádza z trhovej hodnoty akcie spoločnosti MEDIASET SPA (Borsa Italiana)	1	1	áno	10		
PC.IT	Nástroj, ktorého cena vychádza z trhovej hodnoty akcie spoločnosti PIRELLI & C. (Borsa Italiana)	1	1	áno	10		





























PMI.IT	Nástroj, ktorého cena vychádza z trhovej hodnoty akcie spoločnosti BANCA POP MILANO (Borsa Italiana)	1	1	nie	10		
PLT.IT	Nástroj, ktorého cena vychádza z trhovej hodnoty akcie spoločnosti PARMALAT SPA (Borsa Italiana)	1	1	áno	10		
PRY.IT	Nástroj, ktorého cena vychádza z trhovej hodnoty akcie spoločnosti PRYSMIAN SPA (Borsa Italiana)	1	1	nie	10		
SPM.IT	Nástroj, ktorého cena vychádza z trhovej hodnoty akcie spoločnosti SAIPEM SPA (Borsa Italiana)	1	1	nie	10		
SRG.IT	Nástroj, ktorého cena vychádza z trhovej hodnoty akcie spoločnosti SNAM RETE GAS (Borsa Italiana)	1	1	áno	10		
STM.IT	Nástroj, ktorého cena vychádza z trhovej hodnoty akcie spoločnosti STMICROELECTRONI (Borsa Italiana)	1	1	áno	10		
STS.IT	Nástroj, ktorého cena vychádza z trhovej hodnoty akcie spoločnosti ANSALDO STS SPA (Borsa Italiana)	1	1	áno	10		
TEN.IT	Nástroj, ktorého cena vychádza z trhovej hodnoty akcie spoločnosti TENARIS SA (Borsa Italiana)	1	1	áno	10		
TIT.IT	Nástroj, ktorého cena vychádza z trhovej hodnoty akcie spoločnosti TELECOM ITALIA S (Borsa Italiana)	1	1	áno	10		
TOD.IT	Nástroj, ktorého cena vychádza z trhovej hodnoty akcie spoločnosti Tod's SpA (Borsa Italiana)	1	1	nie	10		
TRN.IT	Nástroj, ktorého cena vychádza z trhovej hodnoty akcie spoločnosti TERNA SPA (Borsa Italiana)	1	1	áno	10		
UBI.IT	Nástroj, ktorého cena vychádza z trhovej hodnoty akcie spoločnosti UBI BANCA SCPA (Borsa Italiana)	1	1	áno	10		
UCG.IT	Nástroj, ktorého cena vychádza z trhovej hodnoty akcie spoločnosti UNICREDIT SPA (Borsa Italiana)	1	1	áno	25		
UNI.IT ¹²	Nástroj, ktorého cena vychádza z trhovej hodnoty akcie spoločnosti UNIPOL GRUPPO FI (Borsa Italiana)	1	1	nie	10		

* Maximálna výška účasti klienta nesmie presiahnuť čiastku 300 000 EUR.

Budapest Stock Exchange *





Inštrument	Popis inštrumentu	Počet akcií na jeden lot	Min. výška pokynu v lotoch ^{2,10}	Možnosť obchodovania na krátko	Marža (%)	Analýza akcie	Analýza akcie
ANY.HU ¹²	Nástroj, ktorého cena vychádza z trhovej hodnoty akcie spoločnosti ALLAMI NYOMDA (Budapest Stock Exchange)	1	1	nie	25		
ECONET.HU	Nástroj, ktorého cena vychádza z trhovej hodnoty akcie spoločnosti ECONET. HU MEDIA (Budapest Stock Exchange)	1	1	nie	25		



EGIS.HU	Nástroj, ktorého cena vychádza z trhovej hodnoty akcie spoločnosti EGIS PLC (Budapest Stock Exchange)	1	1	nie	25		
ESTAR.HU	Nástroj, ktorého cena vychádza z trhovej hodnoty akcie spoločnosti E-Star Alternative Energy Service PLC (Budapest Stock Exchange)	1	1	nie	25		
FHB.HU	Nástroj, ktorého cena vychádza z trhovej hodnoty akcie spoločnosti FHB MORTGAGE BAN (Budapest Stock Exchange)	1	1	nie	25		
FOTEX.HU	Nástroj, ktorého cena vychádza z trhovej hodnoty akcie spoločnosti FOTEX HOLDING (Budapest Stock Exchange)	1	1	nie	25		
MOL.HU	Nástroj, ktorého cena vychádza z trhovej hodnoty akcie spoločnosti MOL HUNGARIAN (Budapest Stock Exchange)	1	1	nie	15		
MTEL.HU	Nástroj, ktorého cena vychádza z trhovej hodnoty akcie spoločnosti MAGYAR TELEKOM (Budapest Stock Exchange)	1	1	nie	15		
OTP.HU	Nástroj, ktorého cena vychádza z trhovej hodnoty akcie spoločnosti OTP BANK PLC (Budapest Stock Exchange)	1	1	nie	15		
PANNERGY.HU	Nástroj, ktorého cena vychádza z trhovej hodnoty akcie spoločnosti PANNERGY PLC (Budapest Stock Exchange)	1	1	nie	25		
RABA.HU	Nástroj, ktorého cena vychádza z trhovej hodnoty akcie spoločnosti RABA PLC (Budapest Stock Exchange)	1	1	nie	25		
RICHT.HU	Nástroj, ktorého cena vychádza z trhovej hodnoty akcie spoločnosti RICHTER GEDEON N (Budapest Stock Exchange)	1	1	nie	15		
RFV.HU ¹²	Nástroj, ktorého cena vychádza z trhovej hodnoty akcie spoločnosti RFV Regionalis Fejlesztési Beruhazo Termelo es Szolgaltato Nyrt (Budapest Stock Exchange)	1	1	nie	25		
SYNERG.HU ¹²	Nástroj, ktorého cena vychádza z trhovej hodnoty akcie spoločnosti SYNERGON RT (Budapest Stock Exchange)	1	1	nie	25		
TVK.HU	Nástroj, ktorého cena vychádza z trhovej hodnoty akcie spoločnosti Tisza Chemical Group PLC (Budapest Stock Exchange)	1	1	nie	25		

* Maximálna výška účasti klienta nesmie presiahnuť čiastku 300 000 EUR.



















Deutsche Börse (Xetra) *

Inštrument	Popis inštrumentu	Počet akcií na jeden lot	Min. výška pokynu v lotoch ^{2,10}	Možnosť obchodovania na krátko	Marža (%)	Analýza akcie	Analýza akcie
ADS.DE	Nástroj, ktorého cena vychádza z trhovej hodnoty akcie spoločnosti Adidas AG (Xetra)	1	1	áno	10		
ALV.DE	Nástroj, ktorého cena vychádza z trhovej hodnoty akcie spoločnosti Allianz SE (Xetra)	1	1	áno	10		








BAS.DE	Nástroj, ktorého cena vychádza z trhovej hodnoty akcie spoločnosti BASF SE (Xetra)	1	1	áno	10		
BAY.DE	Nástroj, ktorého cena vychádza z trhovej hodnoty akcie spoločnosti Bayer AG (Xetra)	1	1	áno	10		
BEI.DE	Nástroj, ktorého cena vychádza z trhovej hodnoty akcie spoločnosti Beiersdorf AG (Xetra)	1	1	nie	10		
BMW.DE	Nástroj, ktorého cena vychádza z trhovej hodnoty akcie spoločnosti Bayerische Motoren Werke AG (Xetra)	1	1	áno	10		
CBK.DE	Nástroj, ktorého cena vychádza z trhovej hodnoty akcie spoločnosti Commerzbank AG (Xetra)	1	1	nie	15		
DAI.DE	Nástroj, ktorého cena vychádza z trhovej hodnoty akcie spoločnosti Daimler AG (Xetra)	1	1	áno	15		
DB1.DE	Nástroj, ktorého cena vychádza z trhovej hodnoty akcie spoločnosti Deutsche Boerse AG (Xetra)	1	1	áno	10		
DBK.DE	Nástroj, ktorého cena vychádza z trhovej hodnoty akcie spoločnosti Deutsche Bank AG (Xetra)	1	1	áno	15		
DPW.DE	Nástroj, ktorého cena vychádza z trhovej hodnoty akcie spoločnosti Deutsche Post AG (Xetra)	1	1	áno	10		
DTE.DE	Nástroj, ktorého cena vychádza z trhovej hodnoty akcie spoločnosti Deutsche Telekom AG (Xetra)	1	1	áno	10		
EOAN.DE	Nástroj, ktorého cena vychádza z trhovej hodnoty akcie spoločnosti E.ON AG (Xetra)	1	1	áno	10		
FME.DE	Nástroj, ktorého cena vychádza z trhovej hodnoty akcie spoločnosti Fresenius Medical Care AG & Co KGaA (Xetra)	1	1	áno	10		
FRE.DE	Nástroj, ktorého cena vychádza z trhovej hodnoty akcie spoločnosti Fresenius SE & Co KGaA (Xetra)	1	1	áno	10		
FRE3.DE	Nástroj, ktorého cena vychádza z trhovej hodnoty akcie spoločnosti Fresenius Medical SE (Xetra)	1	1	áno	10		
HEI.DE	Nástroj, ktorého cena vychádza z trhovej hodnoty akcie spoločnosti Heidelberg Cement (Xetra)	1	1	áno	15		
HEN3.DE	Nástroj, ktorého cena vychádza z trhovej hodnoty akcie spoločnosti Henkel AG & Co KGaA (Xetra)	1	1	áno	15		
IFX.DE	Nástroj, ktorého cena vychádza z trhovej hodnoty akcie spoločnosti Infineon Technologies AG (Xetra)	1	1	áno	15		
LHA.DE	Nástroj, ktorého cena vychádza z trhovej hodnoty akcie spoločnosti Deutsche Lufthansa AG (Xetra)	1	1	áno	10		
LIN.DE	Nástroj, ktorého cena vychádza z trhovej hodnoty akcie spoločnosti Linde AG (Xetra)	1	1	áno	10		
MAN.DE	Nástroj, ktorého cena vychádza z trhovej hodnoty akcie spoločnosti MAN SE (Xetra)	1	1	áno	10		
MEO.DE	Nástroj, ktorého cena vychádza z trhovej hodnoty akcie spoločnosti Metro AG (Xetra)	1	1	áno	10		



MRK.DE	Nástroj, ktorého cena vychádza z trhovej hodnoty akcie spoločnosti Merck KGaA (Xetra)	1	1	áno	10		
MUV2.DE	Nástroj, ktorého cena vychádza z trhovej hodnoty akcie spoločnosti Muenchener Rueckversicherungs AG (Xetra)	1	1	áno	10		
RWE.DE	Nástroj, ktorého cena vychádza z trhovej hodnoty akcie spoločnosti RWE (Xetra)	1	1	áno	10		
SAP.DE	Nástroj, ktorého cena vychádza z trhovej hodnoty akcie spoločnosti SAP AG (Xetra)	1	1	áno	10		
SDF.DE	Nástroj, ktorého cena vychádza z trhovej hodnoty akcie spoločnosti K+S AG (Xetra)	1	1	áno	10		
SIE.DE	Nástroj, ktorého cena vychádza z trhovej hodnoty akcie spoločnosti Siemens AG (Xetra)	1	1	áno	10		
SZG.DE ¹²	Nástroj, ktorého cena vychádza z trhovej hodnoty akcie spoločnosti Salzgitter AG (Xetra)	1	1	áno	15		
TKA.DE	Nástroj, ktorého cena vychádza z trhovej hodnoty akcie spoločnosti ThyssenKrupp AG (Xetra)	1	1	áno	10		
VOW.DE	Nástroj, ktorého cena vychádza z trhovej hodnoty akcie spoločnosti Volkswagen AG (Xetra)	1	1	nie	10		

* Maximálna výška účasti klienta nesmie presiahnuť čiastku 300 000 EUR.

Prague Stock Exchange (PSE) */**

Inštrument	Popis inštrumentu	Počet akcií na jeden lot	Min. výška pokynu v lotoch ^{2,10}	Možnosť obchodovania na krátko	Marža (%)	Analýza akcie
AAA.CZ	Nástroj, ktorého cena vychádza z trhovej hodnoty akcie spoločnosti AAA Auto Group NV (Praha-SPAD)	1	1	nie	25	
CETV.CZ	Nástroj, ktorého cena vychádza z trhovej hodnoty akcie spoločnosti Central European Media Enterprises Ltd (Praha-SPAD)	1	1	nie	25	
CEZ1.CZ	Nástroj, ktorého cena vychádza z trhovej hodnoty akcie spoločnosti ČEZ, a.s. (Praha-SPAD)	1	1	nie	10	
ECM.CZ	Nástroj, ktorého cena vychádza z trhovej hodnoty akcie spoločnosti ECM Real Estate Investments AG (Praha-SPAD)	1	1	nie	25	
FORTUNA.CZ	Nástroj, ktorého cena vychádza z trhovej hodnoty akcie spoločnosti Fortuna Entertainment Group NV (Praha-SPAD)	1	1	nie	25	
KOMB.CZ	Nástroj, ktorého cena vychádza z trhovej hodnoty akcie spoločnosti Komerční Banka AS (Praha-SPAD)	1	1	nie	10	
KITD.CZ	Nástroj, ktorého cena vychádza z trhovej hodnoty akcie spoločnosti KIT Digital Inc (Praha-SPAD)	1	1	nie	25	
NWR.CZ	Nástroj, ktorého cena vychádza z trhovej hodnoty akcie spoločnosti New World Resources NV (Praha-SPAD)	1	1	nie	15	
ORCO.CZ	Nástroj, ktorého cena vychádza z trhovej hodnoty akcie spoločnosti Orco Property Group	1	1	nie	25	





















	(Prah-SPAD)					
PEGAS.CZ	Nástroj, ktorého cena vychádza z trhovej hodnoty akcie spoločnosti Pegas Nonwovens SA (Prah-SPAD)	1	1	nie	25	
RBAG.CZ	Nástroj, ktorého cena vychádza z trhovej hodnoty akcie spoločnosti Erste Group Bank AG (Prah-SPAD)	1	1	nie	15	
SPTT.CZ	Nástroj, ktorého cena vychádza z trhovej hodnoty akcie spoločnosti Telefonica O2 Czech Republic AS (Prah-SPAD)	1	1	nie	15	
TABAK.CZ	Nástroj, ktorého cena vychádza z trhovej hodnoty akcie spoločnosti Philip Morris CR AS (Prah-SPAD)	1	1	nie	15	
UNIP.CZ	Nástroj, ktorého cena vychádza z trhovej hodnoty akcie spoločnosti Unipetrol (Prah-SPAD)	1	1	nie	15	
VIG.CZ	Nástroj, ktorého cena vychádza z trhovej hodnoty akcie spoločnosti Vienna Insurance Groups (Prah-SPAD)	1	1	nie	25	

* Maximálna výška účasti klienta nesmie presiahnuť čiastku 300 000 EUR.

** Pokyny v celočíselných objemoch lotov sú realizované v SPAD. Ostatné (odd lots) sa realizujú v KOBOS na základe nasledovných pravidiel:

- V prípadoch pokynov v objemoch vyšších ako celočíselný lot bude ekvivalent celočíselného lotu realizovaný v SPAD a rozdiel medzi objemom pozície a celočíselným lotom v KOBOS.
- Pokyny v objemoch nižších ako celočíselný lot budú realizované v KOBOS.

NYSE Euronext / NASDAQ *

Inštrument	Popis inštrumentu	Počet akcií na jeden lot	Min. výška pokynu v lotoch ^{2,10}	Možnosť obchodovania na krátko	Marža (%)	Analýza akcie	Analýza akcie
AA.US	Nástroj, ktorého cena vychádza z trhovej hodnoty akcie spoločnosti Alcoa Inc (NYSE)	1	1	áno	15		
AAPL.US	Nástroj, ktorého cena vychádza z trhovej hodnoty akcie spoločnosti Apple Inc (NYSE)	1	1	áno	10		
ADBE.US	Nástroj, ktorého cena vychádza z trhovej hodnoty akcie spoločnosti Adobe Systems Inc (NYSE)	1	1	áno	10		
AIG.US	Nástroj, ktorého cena vychádza z trhovej hodnoty akcie spoločnosti American International Group Inc (NYSE)	1	1	áno	15		
AMAT.US	Nástroj, ktorého cena vychádza z trhovej hodnoty akcie spoločnosti Applied Materials Inc (NYSE)	1	1	áno	10		
AMD.US	Nástroj, ktorého cena vychádza z trhovej hodnoty akcie spoločnosti Advanced Micro Devices Inc (NYSE)	1	1	áno	15		
AMGN.US	Nástroj, ktorého cena vychádza z trhovej hodnoty akcie spoločnosti Amgen Inc (NYSE)	1	1	áno	10		
AMZN.US	Nástroj, ktorého cena vychádza z trhovej hodnoty akcie spoločnosti Amazon.com Inc (NYSE)	1	1	áno	10		
ANF.US	Nástroj, ktorého cena vychádza z trhovej hodnoty akcie spoločnosti Abercrombie & Fitch Co (NYSE)	1	1	áno	15		

AON.US	Nástroj, ktorého cena vychádza z trhovej hodnoty akcie spoločnosti AON Corp (NYSE)	1	1	áno	15		
AXP.US	Nástroj, ktorého cena vychádza z trhovej hodnoty akcie spoločnosti American Express Co (NYSE)	1	1	áno	15		
BA.US	Nástroj, ktorého cena vychádza z trhovej hodnoty akcie spoločnosti Boeing Co (NYSE)	1	1	áno	10		
BAC.US	Nástroj, ktorého cena vychádza z trhovej hodnoty akcie spoločnosti Bank of America Corp (NYSE)	1	1	áno	15		
BBBY.US	Nástroj, ktorého cena vychádza z trhovej hodnoty akcie spoločnosti Bed Bath & Beyond Inc (NYSE)	1	1	áno	10		
BIDU.US	Nástroj, ktorého cena vychádza z trhovej hodnoty akcie spoločnosti Baidu Inc/China (NYSE)	1	1	áno	10		
BK.US	Nástroj, ktorého cena vychádza z trhovej hodnoty akcie spoločnosti Bank of New York Mellon Corp/The (NYSE)	1	1	áno	15		
BMY.US	Nástroj, ktorého cena vychádza z trhovej hodnoty akcie spoločnosti Bristol-Myers Squibb Co (NYSE)	1	1	áno	10		
BRCM.US	Nástroj, ktorého cena vychádza z trhovej hodnoty akcie spoločnosti Broadcom Corp (NYSE)	1	1	áno	10		
C.US	Nástroj, ktorého cena vychádza z trhovej hodnoty akcie spoločnosti Citigroup Inc (NYSE)	1	1	áno	15		
CAT.US	Nástroj, ktorého cena vychádza z trhovej hodnoty akcie spoločnosti Caterpillar Inc (NYSE)	1	1	áno	15		
CL.US	Nástroj, ktorého cena vychádza z trhovej hodnoty akcie spoločnosti Colgate-Palmolive Co (NYSE)	1	1	áno	10		
CME.US	Nástroj, ktorého cena vychádza z trhovej hodnoty akcie spoločnosti CME Groups Inc (NYSE)	1	1	áno	10		
COP.US	Nástroj, ktorého cena vychádza z trhovej hodnoty akcie spoločnosti ConocoPhillips (NYSE)	1	1	áno	10		
CPB.US	Nástroj, ktorého cena vychádza z trhovej hodnoty akcie spoločnosti Campbell Soup Co (NYSE)	1	1	áno	10		
CSCO.US	Nástroj, ktorého cena vychádza z trhovej hodnoty akcie spoločnosti Cisco Systems Inc (NYSE)	1	1	áno	10		
CTXS.US	Nástroj, ktorého cena vychádza z trhovej hodnoty akcie spoločnosti Citrix Systems Inc (NYSE)	1	1	áno	10		
CVX.US	Nástroj, ktorého cena vychádza z trhovej hodnoty akcie spoločnosti Chevron Corp (NYSE)	1	1	áno	10		
DELL.US	Nástroj, ktorého cena vychádza z trhovej hodnoty akcie spoločnosti Dell Inc (NYSE)	1	1	áno	10		
DIS.US	Nástroj, ktorého cena vychádza z trhovej hodnoty akcie spoločnosti Walt Disney Co/The (NYSE)	1	1	áno	10		



DPS.US	Nástroj, ktorého cena vychádza z trhovej hodnoty akcie spoločnosti Dr Pepper Snapple Group Inc (NYSE)	1	1	áno	15		
EBAY.US	Nástroj, ktorého cena vychádza z trhovej hodnoty akcie spoločnosti eBay Inc (NYSE)	1	1	áno	10		
EL.US	Nástroj, ktorého cena vychádza z trhovej hodnoty akcie spoločnosti Estee Lauder Cos Inc/The (NYSE)	1	1	áno	10		
ERTS.US	Nástroj, ktorého cena vychádza z trhovej hodnoty akcie spoločnosti Electronic Arts Inc (NYSE)	1	1	áno	15		
ETFC.US	Nástroj, ktorého cena vychádza z trhovej hodnoty akcie spoločnosti E*Trade Financial Corp (NYSE)	1	1	áno	15		
F.US	Nástroj, ktorého cena vychádza z trhovej hodnoty akcie spoločnosti Ford Motor Co (NYSE)	1	1	áno	10		
FCX.US	Nástroj, ktorého cena vychádza z trhovej hodnoty akcie spoločnosti Freeport-McMoRan Copper & Gold Inc (NYSE)	1	1	áno	15		
FDX.US	Nástroj, ktorého cena vychádza z trhovej hodnoty akcie spoločnosti FedEx Corp (NYSE)	1	1	áno	10		
GE.US	Nástroj, ktorého cena vychádza z trhovej hodnoty akcie spoločnosti General Electric Co (NYSE)	1	1	áno	10		
GOOG.US	Nástroj, ktorého cena vychádza z trhovej hodnoty akcie spoločnosti Google Inc (NYSE)	1	1	áno	10		
GPS.US	Nástroj, ktorého cena vychádza z trhovej hodnoty akcie spoločnosti Gap Inc (NYSE)	1	1	áno	10		
GS.US	Nástroj, ktorého cena vychádza z trhovej hodnoty akcie spoločnosti Goldman Sachs Group Inc (NYSE)	1	1	áno	15		
GT.US	Nástroj, ktorého cena vychádza z trhovej hodnoty akcie spoločnosti Goodyear Tire & Rubber Co (NYSE)	1	1	áno	15		
HNZ.US	Nástroj, ktorého cena vychádza z trhovej hodnoty akcie spoločnosti HJ Heinz Co (NYSE)	1	1	áno	10		
HOG.US	Nástroj, ktorého cena vychádza z trhovej hodnoty akcie spoločnosti Harley-Davidson Inc (NYSE)	1	1	áno	15		
HPQ.US	Nástroj, ktorého cena vychádza z trhovej hodnoty akcie spoločnosti Hewlett-Packard Co (NYSE)	1	1	áno	10		
HSY.US	Nástroj, ktorého cena vychádza z trhovej hodnoty akcie spoločnosti Hershey Co (NYSE)	1	1	áno	10		
IBM.US	Nástroj, ktorého cena vychádza z trhovej hodnoty akcie spoločnosti International Business Machines Corp (NYSE)	1	1	áno	10		
INTC.US	Nástroj, ktorého cena vychádza z trhovej hodnoty akcie spoločnosti Intel Corp (NYSE)	1	1	áno	10		
JNJ.US	Nástroj, ktorého cena vychádza z trhovej hodnoty akcie spoločnosti Johnson & Johnson (NYSE)	1	1	áno	10		



JPM.US	Nástroj, ktorého cena vychádza z trhovej hodnoty akcie spoločnosti JPMorgan Chase & Co (NYSE)	1	1	áno	15		
K.US	Nástroj, ktorého cena vychádza z trhovej hodnoty akcie spoločnosti Kellogg Co (NYSE)	1	1	áno	10		
KFT.US	Nástroj, ktorého cena vychádza z trhovej hodnoty akcie spoločnosti Kraft Foods Inc (NYSE)	1	1	áno	10		
KMB.US	Nástroj, ktorého cena vychádza z trhovej hodnoty akcie spoločnosti Kimberly-Clark Corp (NYSE)	1	1	áno	10		
KO.US	Nástroj, ktorého cena vychádza z trhovej hodnoty akcie spoločnosti Coca-Cola Co (NYSE)	1	1	áno	10		
LXK.US	Nástroj, ktorého cena vychádza z trhovej hodnoty akcie spoločnosti Lexmark International Inc (NYSE)	1	1	áno	10		
MA.US	Nástroj, ktorého cena vychádza z trhovej hodnoty akcie spoločnosti Mastercard Inc (NYSE)	1	1	áno	10		
MAR.US	Nástroj, ktorého cena vychádza z trhovej hodnoty akcie spoločnosti Marriott International Inc/DE (NYSE)	1	1	áno	15		
MAT.US ¹²	Nástroj, ktorého cena vychádza z trhovej hodnoty akcie spoločnosti Mattel Inc (NYSE)	1	1	áno	10		
MCD.US	Nástroj, ktorého cena vychádza z trhovej hodnoty akcie spoločnosti McDonald's Corp (NYSE)	1	1	áno	10		
MCO.US	Nástroj, ktorého cena vychádza z trhovej hodnoty akcie spoločnosti Moody's Corp (NYSE)	1	1	áno	15		
MFE.US ¹²	Nástroj, ktorého cena vychádza z trhovej hodnoty akcie spoločnosti McAfee Inc (NYSE)	1	1	áno	10		
MMI.US	Nástroj, ktorého cena vychádza z trhovej hodnoty akcie spoločnosti Motorola Mobility Holdings Inc (NYSE)	1	1	áno	10		
MMM.US	Nástroj, ktorého cena vychádza z trhovej hodnoty akcie spoločnosti 3M Co (NYSE)	1	1	áno	10		
MOT.US ¹²	Nástroj, ktorého cena vychádza z trhovej hodnoty akcie spoločnosti Motorola Inc (NYSE)	1	1	áno	15		
MRK.US	Nástroj, ktorého cena vychádza z trhovej hodnoty akcie spoločnosti Merck & Co Inc (NYSE)	1	1	áno	10		
MS.US	Nástroj, ktorého cena vychádza z trhovej hodnoty akcie spoločnosti Morgan Stanley (NYSE)	1	1	áno	15		
MSFT.US	Nástroj, ktorého cena vychádza z trhovej hodnoty akcie spoločnosti Microsoft Corp (NYSE)	1	1	áno	10		
MSI.US	Nástroj, ktorého cena vychádza z trhovej hodnoty akcie spoločnosti Motorola Solutions Inc (NYSE)	1	1	áno	10		
NDAQ.US	Nástroj, ktorého cena vychádza z trhovej hodnoty akcie spoločnosti NASDAQ OMX Group Inc (NYSE)	1	1	áno	15		



NKE.US	Nástroj, ktorého cena vychádza z trhovej hodnoty akcie spoločnosti NIKE Inc (NYSE)	1	1	áno	10		
NOVL.US	Nástroj, ktorého cena vychádza z trhovej hodnoty akcie spoločnosti Novell Inc (NYSE)	1	1	áno	15		
NTRS.US	Nástroj, ktorého cena vychádza z trhovej hodnoty akcie spoločnosti Northern Trust Corp (NYSE)	1	1	áno	15		
NYX.US	Nástroj, ktorého cena vychádza z trhovej hodnoty akcie spoločnosti NYSE Euronext (NYSE)	1	1	áno	15		
ORCL.US	Nástroj, ktorého cena vychádza z trhovej hodnoty akcie spoločnosti Oracle Corp (NYSE)	1	1	áno	10		
PEP.US	Nástroj, ktorého cena vychádza z trhovej hodnoty akcie spoločnosti PepsiCo Inc (NYSE)	1	1	áno	10		
PFE.US	Nástroj, ktorého cena vychádza z trhovej hodnoty akcie spoločnosti Pfizer Inc (NYSE)	1	1	áno	10		
PG.US	Nástroj, ktorého cena vychádza z trhovej hodnoty akcie spoločnosti Procter & Gamble Co (NYSE)	1	1	áno	10		
PM.US	Nástroj, ktorého cena vychádza z trhovej hodnoty akcie spoločnosti Philip Morris International Inc (NYSE)	1	1	áno	10		
QCOM.US	Nástroj, ktorého cena vychádza z trhovej hodnoty akcie spoločnosti QUALCOMM Inc (NYSE)	1	1	áno	10		
RIMM.US	Nástroj, ktorého cena vychádza z trhovej hodnoty akcie spoločnosti Research In Motion Ltd (NYSE)	1	1	áno	10		
RL.US	Nástroj, ktorého cena vychádza z trhovej hodnoty akcie spoločnosti Polo Ralph Lauren Corp (NYSE)	1	1	áno	10		
RSH.US	Nástroj, ktorého cena vychádza z trhovej hodnoty akcie spoločnosti RadioShack Corp (NYSE)	1	1	áno	15		
SLB.US	Nástroj, ktorého cena vychádza z trhovej hodnoty akcie spoločnosti Schlumberger Ltd (NYSE)	1	1	áno	15		
SBUX.US	Nástroj, ktorého cena vychádza z trhovej hodnoty akcie spoločnosti Starbucks Corp (NYSE)	1	1	áno	15		
SCHW.US ¹²	Nástroj, ktorého cena vychádza z trhovej hodnoty akcie spoločnosti Charles Schwab Corp/The (NYSE)	1	1	áno	15		
SHLD.US	Nástroj, ktorého cena vychádza z trhovej hodnoty akcie spoločnosti Sears Holding Corp (NYSE)	1	1	áno	15		
SNDK.US	Nástroj, ktorého cena vychádza z trhovej hodnoty akcie spoločnosti SanDisk Corp (NYSE)	1	1	áno	15		
STT.US	Nástroj, ktorého cena vychádza z trhovej hodnoty akcie spoločnosti State Street Corp (NYSE)	1	1	áno	15		
SUN.US	Nástroj, ktorého cena vychádza z trhovej hodnoty akcie spoločnosti Sunoco Inc (NYSE)	1	1	áno	10		











































SYMC.US	Nástroj, ktorého cena vychádza z trhovej hodnoty akcie spoločnosti Symantec Corp (NYSE)	1	1	áno	10		
T.US	Nástroj, ktorého cena vychádza z trhovej hodnoty akcie spoločnosti AT&T Inc (NYSE)	1	1	áno	10		
TEVA.US	Nástroj, ktorého cena vychádza z trhovej hodnoty akcie spoločnosti Teva Pharmaceutical Industries Ltd (NYSE)	1	1	áno	10		
TIF.US	Nástroj, ktorého cena vychádza z trhovej hodnoty akcie spoločnosti Tiffany & Co (NYSE)	1	1	áno	15		
TWX.US	Nástroj, ktorého cena vychádza z trhovej hodnoty akcie spoločnosti Time Warner Inc (NYSE)	1	1	áno	10		
TXN.US	Nástroj, ktorého cena vychádza z trhovej hodnoty akcie spoločnosti Texas Instruments Inc (NYSE)	1	1	áno	10		
UPS.US	Nástroj, ktorého cena vychádza z trhovej hodnoty akcie spoločnosti United Parcel Service Inc (NYSE)	1	1	áno	10		
USB.US	Nástroj, ktorého cena vychádza z trhovej hodnoty akcie spoločnosti US Bancorp (NYSE)	1	1	áno	15		
VIAB.US	Nástroj, ktorého cena vychádza z trhovej hodnoty akcie spoločnosti Viacom Inc (NYSE)	1	1	áno	10		
VLO.US	Nástroj, ktorého cena vychádza z trhovej hodnoty akcie spoločnosti Valeo Energy Corp (NYSE)	1	1	áno	15		
VZ.US	Nástroj, ktorého cena vychádza z trhovej hodnoty akcie spoločnosti Verizon Communications Inc (NYSE)	1	1	áno	10		
WFC.US	Nástroj, ktorého cena vychádza z trhovej hodnoty akcie spoločnosti Wells Fargo & Co (NYSE)	1	1	áno	15		
WMT.US	Nástroj, ktorého cena vychádza z trhovej hodnoty akcie spoločnosti Wal-Mart Stores Inc (NYSE)	1	1	áno	10		
WU.US	Nástroj, ktorého cena vychádza z trhovej hodnoty akcie spoločnosti Western Union Co/The (NYSE)	1	1	áno	10		
XOM.US	Nástroj, ktorého cena vychádza z trhovej hodnoty akcie spoločnosti Exxon Mobil Corp (NYSE)	1	1	áno	10		
XRX.US	Nástroj, ktorého cena vychádza z trhovej hodnoty akcie spoločnosti Xerox Corp (NYSE)	1	1	áno	15		
YHOO.US	Nástroj, ktorého cena vychádza z trhovej hodnoty akcie spoločnosti Yahoo! Inc (NYSE)	1	1	áno	10		

* Maximálna výška účasti klienta nesmie presiahnuť čiastku 300 000 EUR.










Euronext Paris *

Inštrument	Popis inštrumentu	Počet akcií na jeden	Min. výška pokynu v lotoch ^{2,10}	Možnosť obchodovania na krátko	Marža (%)	Analýza akcie	Analýza akcie
------------	-------------------	----------------------	--	--------------------------------	-----------	---------------	---------------







		lot					
AC.FR	Nástroj, ktorého cena vychádza z trhovej hodnoty akcie spoločnosti Accor SA (Euronext Paris)	1	1	áno	10		
ACA.FR	Nástroj, ktorého cena vychádza z trhovej hodnoty akcie spoločnosti Credit Agricole SA (Euronext Paris)	1	1	áno	15		
AI.FR	Nástroj, ktorého cena vychádza z trhovej hodnoty akcie spoločnosti Air Liquide SA (Euronext Paris)	1	1	áno	10		
ALO.FR	Nástroj, ktorého cena vychádza z trhovej hodnoty akcie spoločnosti Alstom SA (Euronext Paris)	1	1	áno	10		
ALU.FR	Nástroj, ktorého cena vychádza z trhovej hodnoty akcie spoločnosti Alcatel-Lucent (Euronext Paris)	1	1	áno	15		
BN.FR	Nástroj, ktorého cena vychádza z trhovej hodnoty akcie spoločnosti Groupe Danone SA (Euronext Paris)	1	1	áno	10		
BNP.FR	Nástroj, ktorého cena vychádza z trhovej hodnoty akcie spoločnosti BNP Paribas (Euronext Paris)	1	1	áno	15		
CA.FR	Nástroj, ktorého cena vychádza z trhovej hodnoty akcie spoločnosti Carrefour SA (Euronext Paris)	1	1	áno	10		
CAP.FR	Nástroj, ktorého cena vychádza z trhovej hodnoty akcie spoločnosti Cap Gemini SA (Euronext Paris)	1	1	áno	10		
CS.FR	Nástroj, ktorého cena vychádza z trhovej hodnoty akcie spoločnosti AXA SA (Euronext Paris)	1	1	áno	15		
DEXB.FR ¹²	Nástroj, ktorého cena vychádza z trhovej hodnoty akcie spoločnosti Dexia SA (Euronext Paris)	1	1	nie	25		
DG.FR	Nástroj, ktorého cena vychádza z trhovej hodnoty akcie spoločnosti Vinci SA (Euronext Paris)	1	1	áno	10		
EAD.FR	Nástroj, ktorého cena vychádza z trhovej hodnoty akcie spoločnosti EADS (Euronext Paris)	1	1	áno	10		
EDF.FR	Nástroj, ktorého cena vychádza z trhovej hodnoty akcie spoločnosti EDF SA (Euronext Paris)	1	1	áno	10		
EI.FR	Nástroj, ktorého cena vychádza z trhovej hodnoty akcie spoločnosti Essilor International SA (Euronext Paris)	1	1	áno	10		
EN.FR	Nástroj, ktorého cena vychádza z trhovej hodnoty akcie spoločnosti Bouygues SA (Euronext Paris)	1	1	áno	15		
FP.FR	Nástroj, ktorého cena vychádza z trhovej hodnoty akcie spoločnosti Total SA (Euronext Paris)	1	1	áno	10		
FTE.FR	Nástroj, ktorého cena vychádza z trhovej hodnoty akcie spoločnosti France Telecom SA (Euronext Paris)	1	1	áno	10		
GLE.FR	Nástroj, ktorého cena vychádza z trhovej hodnoty akcie spoločnosti Societe Generale (Euronext Paris)	1	1	áno	15		
GSZ.FR	Nástroj, ktorého cena vychádza z trhovej hodnoty akcie spoločnosti GDF Suez (Euronext Paris)	1	1	áno	10		








KN.FR	Nástroj, ktorého cena vychádza z trhovej hodnoty akcie spoločnosti Natixis (Euronext Paris)	1	1	áno	10		
LG.FR	Nástroj, ktorého cena vychádza z trhovej hodnoty akcie spoločnosti Lafarge SA (Euronext Paris)	1	1	áno	15		
MC.FR	Nástroj, ktorého cena vychádza z trhovej hodnoty akcie spoločnosti LVMH Moet Hennessy Louis Vuitton SA (Euronext Paris)	1	1	áno	10		
ML.FR	Nástroj, ktorého cena vychádza z trhovej hodnoty akcie spoločnosti Michelin (Euronext Paris)	1	1	áno	10		
MMB.FR ¹²	Nástroj, ktorého cena vychádza z trhovej hodnoty akcie spoločnosti Lagardere SCA (Euronext Paris)	1	1	áno	10		
MT.FR	Nástroj, ktorého cena vychádza z trhovej hodnoty akcie spoločnosti ArcelorMittal (Euronext Paris)	1	1	áno	15		
OR.FR	Nástroj, ktorého cena vychádza z trhovej hodnoty akcie spoločnosti L'Oreal SA (Euronext Paris)	1	1	áno	10		
PP.FR	Nástroj, ktorého cena vychádza z trhovej hodnoty akcie spoločnosti PPR (Euronext Paris)	1	1	áno	15		
PUB.FR	Nástroj, ktorého cena vychádza z trhovej hodnoty akcie spoločnosti Publicis Groupe SA (Euronext Paris)	1	1	áno	10		
RI.FR	Nástroj, ktorého cena vychádza z trhovej hodnoty akcie spoločnosti Pernod-Ricard SA (Euronext Paris)	1	1	áno	10		
RNO.FR	Nástroj, ktorého cena vychádza z trhovej hodnoty akcie spoločnosti Renault SA (Euronext Paris)	1	1	áno	15		
SAN.FR	Nástroj, ktorého cena vychádza z trhovej hodnoty akcie spoločnosti Sanofi-Aventis SA (Euronext Paris)	1	1	áno	10		
SEV.FR	Nástroj, ktorého cena vychádza z trhovej hodnoty akcie spoločnosti Suez Environnement Co (Euronext Paris)	1	1	áno	10		
SGO.FR	Nástroj, ktorého cena vychádza z trhovej hodnoty akcie spoločnosti Cie de Saint-Gobain (Euronext Paris)	1	1	áno	15		
STM.FR	Nástroj, ktorého cena vychádza z trhovej hodnoty akcie spoločnosti STMicroelectronics NV (Euronext Paris)	1	1	áno	10		
SU.FR	Nástroj, ktorého cena vychádza z trhovej hodnoty akcie spoločnosti Gestevison Schneider Electric SA (Euronext Paris)	1	1	áno	15		
TEC.FR	Nástroj, ktorého cena vychádza z trhovej hodnoty akcie spoločnosti Technip SA (Euronext Paris)	1	1	áno	15		
UG.FR	Nástroj, ktorého cena vychádza z trhovej hodnoty akcie spoločnosti PEUGEOT SA (Euronext Paris)	1	1	áno	15		
UL.FR	Nástroj, ktorého cena vychádza z trhovej hodnoty akcie spoločnosti Unibail-Rodamco SE (Euronext Paris)	1	1	áno	10		
VIE.FR	Nástroj, ktorého cena vychádza z trhovej hodnoty akcie spoločnosti Veolia Environnement (Euronext Paris)	1	1	áno	10		























VIV.FR	Nástroj, ktorého cena vychádza z trhovej hodnoty akcie spoločnosti Vivendi (Euronext Paris)	1	1	áno	10		
VK.FR	Nástroj, ktorého cena vychádza z trhovej hodnoty akcie spoločnosti Vallourec SA (Euronext Paris)	1	1	áno	15		

* Maximálna výška účasti klienta nesmie presiahnuť čiastku 300 000 EUR.

London Stock Exchange (LSE) *

Inštrument	Popis inštrumentu	Počet akcií na jeden lot	Min. výška pokynu v lotoch ^{2,10}	Možnosť obchodovania na krátko	Marža (%)	Analýza akcie	Analýza akcie
AAL.UK	Nástroj, ktorého cena vychádza z trhovej hodnoty akcie spoločnosti Anglo American PLC (London Stock Exchange)	1	1	áno	10		
ABF.UK	Nástroj, ktorého cena vychádza z trhovej hodnoty akcie spoločnosti Associated British Foods PLC (London Stock Exchange)	1	1	áno	10		
ABG.UK ¹²	Nástroj, ktorého cena vychádza z trhovej hodnoty akcie spoločnosti African Barrick Gold LTD (London Stock Exchange)	1	1	áno	15		
ADM.UK	Nástroj, ktorého cena vychádza z trhovej hodnoty akcie spoločnosti Admiral Group PLC (London Stock Exchange)	1	1	áno	15		
AGK.UK	Nástroj, ktorého cena vychádza z trhovej hodnoty akcie spoločnosti Aggreko PLC (London Stock Exchange)	1	1	áno	15		
AMEC.UK	Nástroj, ktorého cena vychádza z trhovej hodnoty akcie spoločnosti AMEC PLC (London Stock Exchange)	1	1	áno	10		
ANTO.UK	Nástroj, ktorého cena vychádza z trhovej hodnoty akcie spoločnosti Antofagasta PLC (London Stock Exchange)	1	1	áno	15		
ARM.UK	Nástroj, ktorého cena vychádza z trhovej hodnoty akcie spoločnosti ARM Holdings PLC (London Stock Exchange)	1	1	áno	15		
ATST.UK ¹²	Nástroj, ktorého cena vychádza z trhovej hodnoty akcie spoločnosti Alliance Trust PLC/The (London Stock Exchange)	1	1	áno	15		
AU.UK	Nástroj, ktorého cena vychádza z trhovej hodnoty akcie spoločnosti Autonomy Corp PLC (London Stock Exchange)	1	1	áno	10		
AV.UK	Nástroj, ktorého cena vychádza z trhovej hodnoty akcie spoločnosti Aviva PLC (London Stock Exchange)	1	1	áno	25		
AZN.UK	Nástroj, ktorého cena vychádza z trhovej hodnoty akcie spoločnosti AstraZeneca PLC (London Stock Exchange)	1	1	áno	10		
BA.UK	Nástroj, ktorého cena vychádza z trhovej hodnoty akcie spoločnosti BAE Systems PLC (London Stock Exchange)	1	1	áno	10		
BARC.UK	Nástroj, ktorého cena vychádza z trhovej hodnoty akcie spoločnosti Barclays PLC (London Stock Exchange)	1	1	áno	25		



BATS.UK	Nástroj, ktorého cena vychádza z trhovej hodnoty akcie spoločnosti British American Tobacco PLC (London Stock Exchange)	1	1	áno	10		
BAY.UK ¹²	Nástroj, ktorého cena vychádza z trhovej hodnoty akcie spoločnosti British Airways PLC (London Stock Exchange)	1	1	áno	15		
BG.UK	Nástroj, ktorého cena vychádza z trhovej hodnoty akcie spoločnosti BG Group PLC (London Stock Exchange)	1	1	nie	10		
BLND.UK	Nástroj, ktorého cena vychádza z trhovej hodnoty akcie spoločnosti British Land Co PLC (London Stock Exchange)	1	1	áno	10		
BLT.UK	Nástroj, ktorého cena vychádza z trhovej hodnoty akcie spoločnosti BHP Billiton PLC (London Stock Exchange)	1	1	áno	15		
BNZL.UK ¹²	Nástroj, ktorého cena vychádza z trhovej hodnoty akcie spoločnosti Bunzl PLC (London Stock Exchange)	1	1	áno	15		
BP.UK	Nástroj, ktorého cena vychádza z trhovej hodnoty akcie spoločnosti BP PLC (London Stock Exchange)	1	1	áno	15		
BRBY.UK	Nástroj, ktorého cena vychádza z trhovej hodnoty akcie spoločnosti Burberry Group PLC (London Stock Exchange)	1	1	áno	15		
BSY.UK	Nástroj, ktorého cena vychádza z trhovej hodnoty akcie spoločnosti British Sky Broadcasting Group PLC (London Stock Exchange)	1	1	áno	10		
BTA.UK	Nástroj, ktorého cena vychádza z trhovej hodnoty akcie spoločnosti BT Group PLC (London Stock Exchange)	1	1	áno	10		
CCL.UK	Nástroj, ktorého cena vychádza z trhovej hodnoty akcie spoločnosti Carnival PLC (London Stock Exchange)	1	1	áno	10		
CNA.UK	Nástroj, ktorého cena vychádza z trhovej hodnoty akcie spoločnosti Centrica PLC (London Stock Exchange)	1	1	áno	10		
CNE.UK	Nástroj, ktorého cena vychádza z trhovej hodnoty akcie spoločnosti Cairn Energy PLC (London Stock Exchange)	1	1	áno	15		
COB.UK ¹²	Nástroj, ktorého cena vychádza z trhovej hodnoty akcie spoločnosti Cobham PLC (London Stock Exchange)	1	1	áno	10		
CPG.UK	Nástroj, ktorého cena vychádza z trhovej hodnoty akcie spoločnosti Compass Group PLC (London Stock Exchange)	1	1	áno	10		
CPI.UK	Nástroj, ktorého cena vychádza z trhovej hodnoty akcie spoločnosti Capita Group PLC (London Stock Exchange)	1	1	áno	10		
CSCG.UK	Nástroj, ktorého cena vychádza z trhovej hodnoty akcie spoločnosti Capital Shopping Centres Group PLC (London Stock Exchange)	1	1	áno	10		
CW.UK ¹²	Nástroj, ktorého cena vychádza z trhovej hodnoty akcie spoločnosti Cable & Wireless PLC (London Stock Exchange)	1	1	áno	25		
DGE.UK	Nástroj, ktorého cena vychádza z trhovej hodnoty akcie spoločnosti Diageo PLC (London Stock Exchange)	1	1	áno	10		





EMG.UK	Nástroj, ktorého cena vychádza z trhovej hodnoty akcie spoločnosti Man Group PLC (London Stock Exchange)	1	1	áno	15		
ENRC.UK	Nástroj, ktorého cena vychádza z trhovej hodnoty akcie spoločnosti Eurasian Natural Resources Corp	1	1	áno	25		
ESSR.UK	Nástroj, ktorého cena vychádza z trhovej hodnoty akcie spoločnosti Essar Energy PLC (London Stock Exchange)	1	1	áno	10		
EXPN.UK	Nástroj, ktorého cena vychádza z trhovej hodnoty akcie spoločnosti Experian PLC (London Stock Exchange)	1	1	áno	10		
FRES.UK	Nástroj, ktorého cena vychádza z trhovej hodnoty akcie spoločnosti Fresnillo PLC (London Stock Exchange)	1	1	áno	15		
GFS.UK	Nástroj, ktorého cena vychádza z trhovej hodnoty akcie spoločnosti G4S PLC (London Stock Exchange)	1	1	áno	10		
GKN.UK	Nástroj, ktorého cena vychádza z trhovej hodnoty akcie spoločnosti GKN PLC (London Stock Exchange)	1	1	áno	10		
GSK.UK	Nástroj, ktorého cena vychádza z trhovej hodnoty akcie spoločnosti GlaxoSmithKline PLC (London Stock Exchange)	1	1	áno	10		
HL.UK	Nástroj, ktorého cena vychádza z trhovej hodnoty akcie spoločnosti Hargreaves Lansdown PLC (London Stock Exchange)	1	1	nie	15		
HMSO.UK	Nástroj, ktorého cena vychádza z trhovej hodnoty akcie spoločnosti Hammerson PLC (London Stock Exchange)	1	1	áno	10		
HOME.UK ¹²	Nástroj, ktorého cena vychádza z trhovej hodnoty akcie spoločnosti Home Retail Group PLC (London Stock Exchange)	1	1	áno	10		
HSBA.UK	Nástroj, ktorého cena vychádza z trhovej hodnoty akcie spoločnosti HSBC Holdings PLC (London Stock Exchange)	1	1	áno	10		
IAG.UK	Nástroj, ktorého cena vychádza z trhovej hodnoty akcie spoločnosti International Consolidated Airlines Group SA (London Stock Exchange)	1	1	áno	10		
IAP.UK	Nástroj, ktorého cena vychádza z trhovej hodnoty akcie spoločnosti ICAP PLC (London Stock Exchange)	1	1	áno	15		
IHG.UK	Nástroj, ktorého cena vychádza z trhovej hodnoty akcie spoločnosti Intercontinental Hotels Group PLC (London Stock Exchange)	1	1	áno	10		
III.UK	Nástroj, ktorého cena vychádza z trhovej hodnoty akcie spoločnosti 3i Group PLC (London Stock Exchange)	1	1	áno	10		
IMI.UK	Nástroj, ktorého cena vychádza z trhovej hodnoty akcie spoločnosti IMI PLC (London Stock Exchange)	1	1	áno	15		
IMT.UK	Nástroj, ktorého cena vychádza z trhovej hodnoty akcie spoločnosti Imperial Tobacco Group PLC (London Stock Exchange)	1	1	áno	10		
INVP.UK	Nástroj, ktorého cena vychádza z trhovej hodnoty akcie spoločnosti Imperial Investec PLC (London Stock Exchange)	1	1	áno	10		



IPR.UK	Nástroj, ktorého cena vychádza z trhovej hodnoty akcie spoločnosti International Power PLC (London Stock Exchange)	1	1	áno	10		
ISAT.UK	Nástroj, ktorého cena vychádza z trhovej hodnoty akcie spoločnosti Inmarsat PLC (London Stock Exchange)	1	1	áno	15		
ISYS.UK	Nástroj, ktorého cena vychádza z trhovej hodnoty akcie spoločnosti Invensys PLC (London Stock Exchange)	1	1	áno	10		
ITRK.UK	Nástroj, ktorého cena vychádza z trhovej hodnoty akcie spoločnosti Intertek Group PLC (London Stock Exchange)	1	1	áno	15		
ITV.UK	Nástroj, ktorého cena vychádza z trhovej hodnoty akcie spoločnosti ITV PLC (London Stock Exchange)	1	1	áno	25		
JMAT.UK	Nástroj, ktorého cena vychádza z trhovej hodnoty akcie spoločnosti Johnson Matthey PLC (London Stock Exchange)	1	1	áno	10		
JMI.UK ¹²	Nástroj, ktorého cena vychádza z trhovej hodnoty akcie spoločnosti JPMorgan Smaller CosIT PLC (London Stock Exchange)	1	1	áno	15		
KAZ.UK	Nástroj, ktorého cena vychádza z trhovej hodnoty akcie spoločnosti Kazakhmys PLC (London Stock Exchange)	1	1	áno	25		
KGF.UK	Nástroj, ktorého cena vychádza z trhovej hodnoty akcie spoločnosti Kingfisher PLC (London Stock Exchange)	1	1	áno	10		
LAND.UK	Nástroj, ktorého cena vychádza z trhovej hodnoty akcie spoločnosti Land Securities Group PLC (London Stock Exchange)	1	1	áno	10		
LGEN.UK	Nástroj, ktorého cena vychádza z trhovej hodnoty akcie spoločnosti Legal & General Group PLC (London Stock Exchange)	1	1	áno	15		
LLOY.UK	Nástroj, ktorého cena vychádza z trhovej hodnoty akcie spoločnosti Lloyds Banking Group PLC (London Stock Exchange)	1	1	áno	25		
LMI.UK	Nástroj, ktorého cena vychádza z trhovej hodnoty akcie spoločnosti Lonmin PLC (London Stock Exchange)	1	1	áno	15		
LSE.UK ¹²	Nástroj, ktorého cena vychádza z trhovej hodnoty akcie spoločnosti London Stock Exchange Group PLC (London Stock Exchange)	1	1	áno	10		
MKS.UK	Nástroj, ktorého cena vychádza z trhovej hodnoty akcie spoločnosti Marks & Spencer Group PLC (London Stock Exchange)	1	1	áno	10		
MRW.UK	Nástroj, ktorého cena vychádza z trhovej hodnoty akcie spoločnosti WM Morrison Supermarkets PLC (London Stock Exchange)	1	1	áno	10		
NG.UK	Nástroj, ktorého cena vychádza z trhovej hodnoty akcie spoločnosti National Grid PLC (London Stock Exchange)	1	1	áno	10		
NXT.UK	Nástroj, ktorého cena vychádza z trhovej hodnoty akcie spoločnosti Next PLC (London Stock Exchange)	1	1	áno	10		
OML.UK	Nástroj, ktorého cena vychádza z trhovej hodnoty akcie spoločnosti Old Mutual PLC (London Stock Exchange)	1	1	áno	15		









PFC.UK	Nástroj, ktorého cena vychádza z trhovej hodnoty akcie spoločnosti Petrofac Ltd (London Stock Exchange)	1	1	áno	15		
PRU.UK	Nástroj, ktorého cena vychádza z trhovej hodnoty akcie spoločnosti Prudential PLC (London Stock Exchange)	1	1	áno	15		
PSON.UK	Nástroj, ktorého cena vychádza z trhovej hodnoty akcie spoločnosti Pearson PLC (London Stock Exchange)	1	1	áno	10		
RB.UK	Nástroj, ktorého cena vychádza z trhovej hodnoty akcie spoločnosti Reckitt Benckiser Group PLC (London Stock Exchange)	1	1	áno	10		
RBS.UK	Nástroj, ktorého cena vychádza z trhovej hodnoty akcie spoločnosti Royal Bank of Scotland Group PLC (London Stock Exchange)	1	1	áno	25		
RDSA.UK	Nástroj, ktorého cena vychádza z trhovej hodnoty akcie spoločnosti Royal Dutch Shell PLC (London Stock Exchange)	1	1	áno	10		
RDSB.UK	Nástroj, ktorého cena vychádza z trhovej hodnoty akcie spoločnosti Royal Dutch Shell PLC (London Stock Exchange)	1	1	áno	10		
REL.UK	Nástroj, ktorého cena vychádza z trhovej hodnoty akcie spoločnosti Reed Elsevier PLC (London Stock Exchange)	1	1	áno	10		
REX.UK	Nástroj, ktorého cena vychádza z trhovej hodnoty akcie spoločnosti Rexam PLC (London Stock Exchange)	1	1	áno	10		
RIO.UK	Nástroj, ktorého cena vychádza z trhovej hodnoty akcie spoločnosti Rio Tinto PLC (London Stock Exchange)	1	1	áno	15		
RR.UK	Nástroj, ktorého cena vychádza z trhovej hodnoty akcie spoločnosti Rolls-Royce Group PLC (London Stock Exchange)	1	1	áno	15		
RRS.UK	Nástroj, ktorého cena vychádza z trhovej hodnoty akcie spoločnosti Randgold Resources Ltd (London Stock Exchange)	1	1	áno	10		
RSA.UK	Nástroj, ktorého cena vychádza z trhovej hodnoty akcie spoločnosti RSA Insurance Group PLC (London Stock Exchange)	1	1	áno	10		
RSL.UK	Nástroj, ktorého cena vychádza z trhovej hodnoty akcie spoločnosti Resolution Ltd (London Stock Exchange)	1	1	áno	10		
SAB.UK	Nástroj, ktorého cena vychádza z trhovej hodnoty akcie spoločnosti SABMiller PLC (London Stock Exchange)	1	1	áno	10		
SBRY.UK	Nástroj, ktorého cena vychádza z trhovej hodnoty akcie spoločnosti J Sainsbury PLC (London Stock Exchange)	1	1	áno	10		
SDR.UK	Nástroj, ktorého cena vychádza z trhovej hodnoty akcie spoločnosti Schroders PLC (London Stock Exchange)	1	1	áno	15		
SDRC.UK	Nástroj, ktorého cena vychádza z trhovej hodnoty akcie spoločnosti Schroders PLC (London Stock Exchange)	1	1	áno	15		
SGE.UK	Nástroj, ktorého cena vychádza z trhovej hodnoty akcie spoločnosti Sage Group PLC (London Stock Exchange)/The	1	1	áno	10		
SGRO.UK ¹²	Nástroj, ktorého cena vychádza z trhovej hodnoty akcie spoločnosti Segro PLC	1	1	áno	10		

















	(London Stock Exchange)						
SHP.UK	Nástroj, ktorého cena vychádza z trhovej hodnoty akcie spoločnosti Shire PLC (London Stock Exchange)	1	1	áno	10		
SL.UK	Nástroj, ktorého cena vychádza z trhovej hodnoty akcie spoločnosti Standard Life PLC (London Stock Exchange)	1	1	áno	15		
SMIN.UK	Nástroj, ktorého cena vychádza z trhovej hodnoty akcie spoločnosti Smiths Group PLC (London Stock Exchange)	1	1	áno	10		
SN.UK	Nástroj, ktorého cena vychádza z trhovej hodnoty akcie spoločnosti Smith & Nephew PLC (London Stock Exchange)	1	1	áno	10		
SRP.UK	Nástroj, ktorého cena vychádza z trhovej hodnoty akcie spoločnosti Serco Group PLC (London Stock Exchange)	1	1	áno	10		
SSE.UK	Nástroj, ktorého cena vychádza z trhovej hodnoty akcie spoločnosti Scottish & Southern Energy PLC (London Stock Exchange)	1	1	áno	10		
STAN.UK	Nástroj, ktorého cena vychádza z trhovej hodnoty akcie spoločnosti Standard Chartered PLC (London Stock Exchange)	1	1	áno	15		
SVT.UK	Nástroj, ktorého cena vychádza z trhovej hodnoty akcie spoločnosti Severn Trent PLC (London Stock Exchange)	1	1	áno	10		
TCG.UK ¹²	Nástroj, ktorého cena vychádza z trhovej hodnoty akcie spoločnosti Thomas Cook Group PLC (London Stock Exchange)	1	1	áno	10		
TLW.UK	Nástroj, ktorého cena vychádza z trhovej hodnoty akcie spoločnosti Tullow Oil PLC (London Stock Exchange)	1	1	áno	10		
TSCO.UK	Nástroj, ktorého cena vychádza z trhovej hodnoty akcie spoločnosti Tesco PLC (London Stock Exchange)	1	1	áno	10		
TT.UK	Nástroj, ktorého cena vychádza z trhovej hodnoty akcie spoločnosti TUI Travel PLC (London Stock Exchange)	1	1	áno	15		
ULVR.UK	Nástroj, ktorého cena vychádza z trhovej hodnoty akcie spoločnosti Unilever PLC (London Stock Exchange)	1	1	áno	10		
UU.UK	Nástroj, ktorého cena vychádza z trhovej hodnoty akcie spoločnosti United Utilities Group PLC (London Stock Exchange)	1	1	áno	10		
VED.UK	Nástroj, ktorého cena vychádza z trhovej hodnoty akcie spoločnosti Vedanta Resources PLC (London Stock Exchange)	1	1	áno	25		
VOD.UK	Nástroj, ktorého cena vychádza z trhovej hodnoty akcie spoločnosti Vodafone Group PLC (London Stock Exchange)	1	1	áno	10		
WEIR.UK	Nástroj, ktorého cena vychádza z trhovej hodnoty akcie spoločnosti Weir Group PLC (London Stock Exchange)	1	1	áno	10		
WG.UK	Nástroj, ktorého cena vychádza z trhovej hodnoty akcie spoločnosti John Wood Group PLC (London Stock Exchange)	1	1	áno	15		
WOS.UK	Nástroj, ktorého cena vychádza z trhovej hodnoty akcie spoločnosti Wolseley PLC (London Stock Exchange)	1	1	áno	15		










WPP.UK	Nástroj, ktorého cena vychádza z trhovej hodnoty akcie spoločnosti WPP PLC (London Stock Exchange)	1	1	áno	10		
WTB.UK	Nástroj, ktorého cena vychádza z trhovej hodnoty akcie spoločnosti Whitbread PLC (London Stock Exchange)	1	1	áno	10		
XTA.UK	Nástroj, ktorého cena vychádza z trhovej hodnoty akcie spoločnosti Xstrata PLC (London Stock Exchange)	1	1	áno	25		

* Maximálna výška účasti klienta nesmie presiahnuť čiastku 300 000 EUR.

Euronext Lisbon *

Inštrument	Popis inštrumentu	Počet akcií na jeden lot	Min. výška pokynu v lotoch ^{2,10}	Možnosť obchodovania na krátko	Marža (%)	Analýza akcie
ALTR.PT	Nástroj, ktorého cena vychádza z trhovej hodnoty akcie spoločnosti Altri SGPS SA (Euronext Lisbon)	1	1	nie	25	
BCP.PT	Nástroj, ktorého cena vychádza z trhovej hodnoty akcie spoločnosti Banco Comercial Portugues SA (Euronext Lisbon)	1	1	nie	15	
BES.PT	Nástroj, ktorého cena vychádza z trhovej hodnoty akcie spoločnosti Banco Espirito Santo SA (Euronext Lisbon)	1	1	nie	15	
BNF.PT	Nástroj, ktorého cena vychádza z trhovej hodnoty akcie spoločnosti Sonae Industria Banif SGPS SA (Euronext Lisbon)	1	1	áno	25	
BPI.PT	Nástroj, ktorého cena vychádza z trhovej hodnoty akcie spoločnosti Banco BPI SA (Euronext Lisbon)	1	1	áno	25	
BRI.PT	Nástroj, ktorého cena vychádza z trhovej hodnoty akcie spoločnosti Brisa Auto-Estradas de Portugal SA (Euronext Lisbon)	1	1	áno	15	
CPR.PT	Nástroj, ktorého cena vychádza z trhovej hodnoty akcie spoločnosti Cimpor Cimentos de Portugal SGPS SA (Euronext Lisbon)	1	1	áno	25	
EDP.PT	Nástroj, ktorého cena vychádza z trhovej hodnoty akcie spoločnosti EDP - Energias de Portugal SA (Euronext Lisbon)	1	1	áno	10	
EDPR.PT	Nástroj, ktorého cena vychádza z trhovej hodnoty akcie spoločnosti EDP Renovaveis SA (Euronext Lisbon)	1	1	áno	15	
EGL.PT	Nástroj, ktorého cena vychádza z trhovej hodnoty akcie spoločnosti Mota Engil SGPS SA (Euronext Lisbon)	1	1	nie	25	
GALP.PT	Nástroj, ktorého cena vychádza z trhovej hodnoty akcie spoločnosti Galp Energia SGPS SA (Euronext Lisbon)	1	1	áno	15	
INA.PT	Nástroj, ktorého cena vychádza z trhovej hodnoty akcie spoločnosti Inapa-Invest Particip Gesta (Euronext Lisbon)	1	1	nie	25	
JMT.PT	Nástroj, ktorého cena vychádza z trhovej hodnoty akcie spoločnosti Jeronimo Martins SGPS SA (Euronext Lisbon)	1	1	áno	10	
PTC.PT	Nástroj, ktorého cena vychádza z trhovej hodnoty akcie spoločnosti Portugal Telecom SGPS SA (Euronext Lisbon)	1	1	áno	15	





















PTI.PT	Nástroj, ktorého cena vychádza z trhovej hodnoty akcie spoločnosti Portucel Empresa Produtora de Pasta e Pa (Euronext Lisbon)	1	1	nie	25	
RENE.PT	Nástroj, ktorého cena vychádza z trhovej hodnoty akcie spoločnosti REN - Redes Energeticas Nacionais SA (Euronext Lisbon)	1	1	nie	15	
SEM.PT	Nástroj, ktorého cena vychádza z trhovej hodnoty akcie spoločnosti Semapa-Sociedade de Investimento e Gesta (Euronext Lisbon)	1	1	áno	15	
SNC.PT	Nástroj, ktorého cena vychádza z trhovej hodnoty akcie spoločnosti SONAECOM - SGPS SA (Euronext Lisbon)	1	1	nie	15	
SON.PT	Nástroj, ktorého cena vychádza z trhovej hodnoty akcie spoločnosti Sonae (Euronext Lisbon)	1	1	nie	10	
SONI.PT	Nástroj, ktorého cena vychádza z trhovej hodnoty akcie spoločnosti Sonae Industria SGPS SA (Euronext Lisbon)	1	1	nie	15	
ZON.PT	Nástroj, ktorého cena vychádza z trhovej hodnoty akcie spoločnosti Zon Multimedia Servicos de Telecomunicac (Euronext Lisbon)	1	1	nie	25	

* Maximálna výška účasti klienta nesmie presiahnuť čiastku 300 000 EUR.

ETF

NYSE Arca / NASDAQ *

Inštrument	Popis inštrumentu	Počet akcií na jeden lot	Min. výška pokynu v lotoch ^{2,10}	Možnosť obchodovania na krátko	Marža (%)	Analýza akcie	Analýza akcie
ETF.Fin.US	Nástroj, ktorého cena vychádza z trhovej hodnoty ETF na index S&P Global Financials Sector Index (NYSE)	1	1	nie	10		
ETF.Ener.US	Nástroj, ktorého cena vychádza z trhovej hodnoty ETF na index S&P Global Energy Sector Index (NYSE)	1	1	áno	10		
ETF.Mat.US	Nástroj, ktorého cena vychádza z trhovej hodnoty ETF na index S&P Global Materials Sector Index (NYSE)	1	1	nie	10		
ETF.Insu.US	Nástroj, ktorého cena vychádza z trhovej hodnoty ETF na index Dow Jones US Insurance Index (NYSE)	1	1	áno	10		
ETF.Indu.US	Nástroj, ktorého cena vychádza z trhovej hodnoty ETF na index Dow Jones US Industrial Sector Index (NYSE)	1	1	áno	10		
ETF.Tele.US	Nástroj, ktorého cena vychádza z trhovej hodnoty ETF na index Dow Jones US Telecommunications Sector Index (NYSE)	1	1	áno	10		
ETF.Tech.US	Nástroj, ktorého cena vychádza z trhovej hodnoty ETF na index Dow Jones US Technology Sector Index (NYSE)	1	1	áno	10		
ETF.Heal.US	Nástroj, ktorého cena vychádza z trhovej hodnoty ETF na index Dow Jones US Healthcare Sector Index (NYSE)	1	1	áno	10		
ETF.Biot.US	Nástroj, ktorého cena vychádza z trhovej hodnoty ETF na index Nasdaq Biotechnology Index (NYSE)	1	1	áno	10		



* Maximálna výška účasti klienta nesmie presiahnuť čiastku 300 000 EUR.

Euronext Paris *

Inštrument	Popis inštrumentu	Počet akcií na jeden lot	Min. výška pokynu v lotoch ^{2,10}	Možnosť obchodovania na krátko	Marža (%)	Analýza akcie
ETF.Auto.EU	Nástroj, ktorého cena vychádza z trhovej hodnoty ETF na index STOXX Europe 600 Automobiles & Parts (Euronext Paris)	1	1	áno	10	Bloomberg
ETF.Bank.EU	Nástroj, ktorého cena vychádza z trhovej hodnoty ETF na index STOXX Europe 600 Banks (Euronext Paris)	1	1	nie	10	Bloomberg
ETF.Heal.EU	Nástroj, ktorého cena vychádza z trhovej hodnoty ETF na index STOXX Europe 600 Healthcare (Euronext Paris)	1	1	nie	10	Bloomberg
ETF.Insu.EU	Nástroj, ktorého cena vychádza z trhovej hodnoty ETF na index STOXX Europe 600 Insurance (Euronext Paris)	1	1	nie	10	Bloomberg
ETF.Oil.EU	Nástroj, ktorého cena vychádza z trhovej hodnoty ETF na index STOXX Europe 600 Oil & Gas (Euronext Paris)	1	1	nie	10	Bloomberg
ETF.Tech.EU	Nástroj, ktorého cena vychádza z trhovej hodnoty ETF na index STOXX Europe 600 Technology (Euronext Paris)	1	1	áno	10	Bloomberg
ETF.Tele.EU	Nástroj, ktorého cena vychádza z trhovej hodnoty ETF na index STOXX Europe 600 Telecommunications (Euronext Paris)	1	1	nie	10	Bloomberg

* Maximálna výška účasti klienta nesmie presiahnuť čiastku 300 000 EUR.

Poznámky

- Hodnota jedného bodu predstavuje minimálnu hodnotu, o ktorú sa môže zmeniť cena všetkých kótovaných finančných inštrumentov.
- Jeden lot je transakčná jednotka pre všetky kótované finančné inštrumenty.
- Zisky a straty v elektronickom systéme podávania pokynov (ESPP) sú vyjadrené v základnej mene potom, čo sú na nej prepočítané zisky a straty zistené v druhej mene z daného páru, prípadne v mene, v ktorej je vyjadrená hodnota derivátu pri výmennom kurze X-Trade Brokers.
- V dobe od 08:00 do 17:00 stredo európskeho času sa USDPLN, EURPLN, CHFPLN štandardne obchodujú so spreadom 35 pips, v dobe od 17:00 do 08:00 stredo európskeho času so spreadom 100 pips.
- V dobe od 08:00 do 17:00 stredo európskeho času sa GBPPLN štandardne obchoduje so spreadom 55 pips, v dobe od 17:00 do 08:00 stredo európskeho času so spreadom 150 pips.
- V dobe od 08:00 do 17:00 stredo európskeho času sa EURCZK a USDCZK štandardne obchodujú so spreadom 35 pips, v dobe od 17:00 do 08:00 stredo európskeho času so spreadom 100 pips.
- V dobe od 08:00 do 17:00 stredo európskeho času sa EURHUF, USDHUF a CHFHUF štandardne obchodujú so spreadom 35 pips, v dobe od 17:00 do 08:00 stredo európskeho času so spreadom 100 pips.
- V dobe od 08:00 do 17:00 stredo európskeho času sa EURRON a USDRON štandardne obchodujú so spreadom 90 pips, v dobe od 17:00 do 08:00 stredo európskeho času so spreadom 250 pips.
- X-Trade Brokers upozorňuje, že deriváty, pre ktoré základný nástroj predstavuje úroveň burzových indexov, sú nástroje typu „over-the-counter“ (mimoburzové) a nie je možné s nimi obchodovať na žiadnej z vyššie uvedených búrz. Ceny týchto finančných nástrojov stanoví X-Trade Brokers a náležite odrážajú reálne hodnoty burzových indexov s tým, že sa aktuálne ceny kúpy a predaja môžu mierne líšiť od úrovni burzových indexov zverejňovaných burzami.

10. Štandardná veľkosť spreadu, Typická veľkosť spreadu, Typická maximálna veľkosť spreadu, Minimálna výška pokynu v lotoch, Maximálna výška pokynu v lotoch a Minimálna hodnota zmeny pozície sú referenčné hodnoty, ktoré môžu byť v prípade značnej volatility a obmedzenej likvidity podkladového aktíva zmenené. Pre aktuálnu veľkosť spreadu a limitné vzdialenosti kliknite [sem](#)
11. Termíny rolovania medzi príslušnými kontraktnými mesiacmi podkladových future kontraktov slúžiacich tiež ako báza ohodnotenia opčných inštrumentov sú k dispozícii v tabuľke [Rolovania](#).
12. Inštrumenty kótované výlučne pre potreby uzavretia otvorených pozícií (close only).
13. X-Trade Brokers upozorňuje, že Štandardná veľkosť spreadu, Typická veľkosť spreadu a Typická maximálna veľkosť spreadu sa v období otvorenia trhu v nedeľu o 23:00 môže zvýšiť. Dôvodom je obmedzená plynulosť a nadpriemerná volatility. Tieto inštrumenty začínajú obchod so zväčšenou úrovňou spreadu, ktorá priemerne trvá od 10 do 20 minút, v prípade obmedzenej plynulosti alebo zväčšenej volatility môže byť táto doba dlhšia.
14. V dobe od 00:00 do 23:00 stredoeurópskeho času sa inštrument GOLD, GOLDS štandardne obchoduje so spreadom 80 pips, v dobe od 23:00 do 00:00 stredoeurópskeho času so spreadom 200 pips.
15. V dobe od 08:00 do 22:00 stredoeurópskeho času sa EURNOK, EURSEK, USDNOK, USDSEK štandardne obchodujú so spreadom 50 pips, v dobe od 22:00 do 08:00 stredoeurópskeho času so spreadom 120 pips.
16. Typická veľkosť spreadu je zabezpečená v dobe od 09:00 do 18:00 stredoeurópskeho času.
17. Menové páry s variabilným Spreadom - skupina A sú dostupné iba v platforme XTb Trader.
18. Menové páry s variabilným Spreadom - skupina B sú dostupné iba v platforme XTb Trader.
19. V dobe od 14:00 do 18:00 stredoeurópskeho času sa USDCLP štandardne obchoduje so spreadom 60 pips, v dobe od 18:00 do 20:00 stredoeurópskeho času so spreadom 200 pips.
20. X-Trade Brokers ponúka dva typy opčných finančných inštrumentov opcie typu Vanilla a Európske binárne opcie.
21. Referenčná cena opcie je stanovená ako priemer BID a ASK ceny základného inštrumentu od času 16:00 v deň expirácie opcie. Referenčná cena opcie stanovená týmto spôsobom je následne zaokrúhľená nahor na najbližší 1 pip.
22. Transakčnou jednotkou pre opcie typu Vanilla je lot s tou výhradou, že je možné obchodovať s minimálnou nominálnou hodnotou zodpovedajúcou jednej desatine lotu. Pri Európskych binárnych opciách klient definuje výplatnú čiastku (Payout) opcie.
23. Expiračná doba oboch typov opcií (Vanilla a Európske binárne) sa pohybuje v intervale 1 až 182 dní.
24. Zisky a straty uvedené v obchodnej platforme Option Trader sú prepočítavané podľa základného inštrumentu, resp. ceny kurzu stred denominačnej (druhej) meny uvedeného v obchodnej platforme XTb Trader.
25. Termínom expirácie (vyhasnutie, DW) opcie sa rozumie 16:00 v deň ukončenia práv a povinností zmluvných strán uzatvorených v rámci obchodného systému Option Trader v deň otvorenia pozície na opčnom nástroji.
26. Realizačná cena (CW) opčného inštrumentu je cena, za ktorú vlastník opčného inštrumentu typu Call (Put) má právo kúpiť (predať) základný inštrument, na ktorý je viazaný opčný inštrument.
27. V prípade opčného inštrumentu typu Call sa výsledok transakcie v deň expirácie opcie stanovuje ako väčšia z dvoch hodnôt 0 a (referenčná cena opcie – cena realizácie) počet lotov nominálna hodnota lotu kurz stred.
28. V prípade Vanilla opcie typu Put sa výsledok transakcie v deň expirácie opcie stanovuje ako väčší z dvoch hodnôt 0 a (cena realizácie - referenčná cena) počet lotov nominálna hodnota lotu kurz stred.
29. Existujú 4 typy Európskych binárnych opcií Above, Below, Inside Range, Outside Range. Klient v dlhšej (krátkej) pozícii obdrží (zaplatí) vopred dohodnutú výplatnú čiastku, ak sú v deň expirácie splnené nasledujúce podmienky (a) referenčná cena je vyššia ako exekučná (trigger) cena v prípade opcie typu Above, (b) referenčná cena je nižšia ako exekučná (trigger) cena v prípade opcie typu Below, (c) referenčná cena je vyššia ako nižšia Trigger alebo nižšia ako vyššia Trigger cena v prípade opcie typu Inside Range, (d) referenčná cena je nižšia ako nižšia Trigger alebo vyššia ako vyššia Trigger cena. Pokiaľ sa referenčná cena zhoduje s cenou Trigger, potom je považovaná za vyššiu vo všetkých prípadoch.

30. Maximálnou veľkosťou pozície v lotoch sa rozumie maximálna nominálna hodnota všetkých otvorených pozícií na opčných inštrumentoch typu Vanilla viazaných na rovnaký bázičný inštrument. Maximálna veľkosť pozície môže byť zmenená v prípade nadpriemernej alebo nízkej volatility bázičného inštrumentu. Maximálnou veľkosťou pozície sa rozumie násobok zvoleného objemu opčného obchodu (v lotoch) vynásobený parametrom Delta (Príklad: zvolený objem 30 Lotov * parameter Delta 40% = 12).
31. Spread pre opčné inštrumenty je uvádzaný na rozdielnych úrovniach v závislosti od veľkosti nominálnej hodnoty a dátumu expirácie opcie. Tabuľky spreadov pre Európske binárne opcie a opcie typu Vanilla nájdete v sekcii Obchodné podmienky. Je nutné brať na ohľad, že spreads sú iba cieľové a v prípade nadpriemernej volatility alebo nízkej likvidity bázičného inštrumentu môžu byť zmenené.
32. Ceny opčných inštrumentov prezentované v opčnej obchodnej platforme sú informačné a môžu sa v niektorých prípadoch líšiť od transakčnej ceny obdržanej v rámci odpovede na otázku o cene.
33. Ceny Európskych binárnych opcií sú uvádzané v bázičných bodoch (od 0 do 1) a opčná prémie je definovaná ako cena (v bázičných bodoch) hodnota výplatnej čiastky zadanej klientom.
34. V prípade Európskych binárnych opcií je stanovená minimálna a maximálna veľkosť pozície. Minimálna veľkosť zodpovedá jednej transakcii. Maximálna veľkosť je definovaná ako celková hodnota výplatných čiastok otvorených obchodov jedného inštrumentu.
35. Pre výplatné čiastky otvorených pozícií Európskych binárnych opcií je stanovený limit. Ten je aktuálne vo výške 30 000 USD a môže byť zmenený s jednotýždenným upozornením. V prípade účtov, u ktorých existuje dôvodné podozrenie, že sú spravované jednou osobou alebo skupinou osôb konajúcich spoločne, budú tieto účty brané ako jeden spoločný pre výplatu uvedeného limitu.
36. Portfólio klienta v prípade Vanilla opcií sa vypočíta ako súčet absolútnych hodnôt týchto produktov hodnota 1 lotu podkladového aktíva (v USD), 1-mesačná volatilita pre daný inštrument a delta inštrumentu (v lotoch). Limit pre výpočet portfólia je stanovený na 500 000 USD a môže byť zmenený s jednotýždenným upozornením. Toto obmedzenie sa vzťahuje na skupinu účtov, u ktorých existuje dôvodné podozrenie, že sú spravované jednou osobou alebo skupinou osôb konajúcich spoločne.
37. Detailný popis spôsobu exekúcie príkazov používaných X-Trade Brokers je zverejnený v sekcii Stratégia vykonávania pokynov, bližšie informácie [tu](#).
38. Príklad cieľový spread pre call opciu USDJPY 2 týždne delta 30% pri spot 89,00 sa stanoví:
dolné rozpätie cieľového spreadu 0,11% x 89,00=0,098
horná hranica cieľového spreadu 0,21% x 89,00= 0,187
Spread takej opcie by sa mal zmestiť v rozpätí od 9 do 19 bodov. V prípade nízkej volatility spread sa bude nachádzať v dolnej časti uvedenej hodnoty (nižšia hodnota prémie), a v prípade vyššej volatility v hornej časti uvedenej hodnoty (vyššia hodnota prémie).
39. V prípade účtov, u ktorých existuje dôvodné podozrenie, že sú spravované jednou osobou alebo skupinou osôb konajúcich spoločne, bude maximálna veľkosť pozície braná podľa bodu 30 a 35 ako celková veľkosť pozície alebo výplata do limitu na tomto účte.

X-Trade Brokers si vyhradzuje právo zúčtovať transakcie realizované pri finančných nástrojoch na základe individuálnej špecifikačnej tabuľky finančných nástrojov. V prípade použitia individuálnej tabuľky X-Trade Brokers dá túto tabuľku k dispozícii zákazníkovi, a to písomnou formou, a bude ho ďalej informovať o každej zmene tabuľky spôsobom uvedeným v obchodných podmienkach.

2. Tabuľka zúčtovacích záloh

v mene EUR

a) pre účty typu Štandard FIX, VIP FIX, Štandard FLOAT a VIP FLOAT

Zostatok na peňažnom účte zákazníka v EUR	Hodnota marže (margin) blokovanej pri otvorení pozície na inštrumentoch uvedených v bode 1 (hodnoty vyjadrené ako % hodnoty otvorenej pozície).*	Hodnota marže (margin) blokovanej pri otvorení pozície na inštrumentoch vychádzajúcich z cien burzových indexov uvedených v bode 2 (hodnoty vyjadrené ako % hodnoty otvorenej pozície)*	Hodnota marže (margin) blokovanej pri otvorení pozície na inštrumentoch vychádzajúcich z cien komodít a burzových indexov uvedených v bode 3 (hodnoty vyjadrené ako % hodnoty otvorenej pozície)*	Hodnota marže (margin) blokovanej pri otvorení pozície na inštrumentoch vychádzajúcich z cien akcií uvedených v bode 4 (hodnoty vyjadrené ako % hodnoty otvorenej pozície)*	Hodnota marže (margin) blokovanej pri otvorení pozície na inštrumentoch vychádzajúcich z cien akcií uvedených v bode 5 (hodnoty vyjadrené ako % hodnoty otvorenej pozície)*	Hodnota marže (margin) blokovanej pri otvorení pozície na inštrumentoch vychádzajúcich z cien akcií uvedených v bode 11 (hodnoty vyjadrené ako % hodnoty otvorenej pozície)*	Hodnota marže (margin) blokovanej pri otvorení pozície na inštrumentoch vychádzajúcich z cien akcií uvedených v bode 12 (hodnoty vyjadrené ako % hodnoty otvorenej pozície)*
0 - 49 999,99	1,00%	2,00%	3,00%	7,00%	10,00%	15,00%	25,00%
50 000 - 99 999,99	1,52%	3,03%	4,55%	10,61%	15,15%	22,73%	37,88%
100 000 - 249 999,99	3,03%	6,06%	9,09%	21,21%	30,30%	45,45%	75,76%
250 000 - 374 999,99	4,00%	8,00%	12,00%	28,00%	40,00%	60,00%	100,00%
375 000 - 999 999,99	10,00%	20,00%	30,00%	70,00%	100,00%	100,00%	100,00%
nad 1 000 000	20,00%	40,00%	60,00%	100,00%	100,00%	100,00%	100,00%

* v prípade, že sa zmení výška finančnej páky na danom reálnom účte, dochádza k prepočtu úrovne marže pri otvorených pozíciách v súlade s príslušnými sadzbami

b) pre účty typu VIP Premium FIX a VIP Premium FLOAT

Zostatok na peňažnom účte zákazníka v EUR	Hodnota marže (margin) blokovanej pri otvorení pozície na inštrumentoch uvedených v bode 1 (hodnoty vyjadrené ako % hodnoty otvorenej pozície).*	Hodnota marže (margin) blokovanej pri otvorení pozície na inštrumentoch vychádzajúcich z cien burzových indexov uvedených v bode 2 (hodnoty vyjadrené ako % hodnoty otvorenej pozície)*	Hodnota marže (margin) blokovanej pri otvorení pozície na inštrumentoch vychádzajúcich z cien komodít a burzových indexov uvedených v bode 3 (hodnoty vyjadrené ako % hodnoty otvorenej pozície)*	Hodnota marže (margin) blokovanej pri otvorení pozície na inštrumentoch vychádzajúcich z cien akcií uvedených v bode 5 (hodnoty vyjadrené ako % hodnoty otvorenej pozície)*	Hodnota marže (margin) blokovanej pri otvorení pozície na inštrumentoch vychádzajúcich z cien akcií uvedených v bode 11 (hodnoty vyjadrené ako % hodnoty otvorenej pozície)*	Hodnota marže (margin) blokovanej pri otvorení pozície na inštrumentoch vychádzajúcich z cien akcií uvedených v bode 12 (hodnoty vyjadrené ako % hodnoty otvorenej pozície)*
0 - 49 999,99	1,00%	2,00%	3,00%	10,00%	15,00%	25,00%
50 000 - 99 999,99	1,52%	3,03%	4,55%	15,15%	22,73%	37,88%
100 000 - 249 999,99	1,52%	3,03%	4,55%	15,15%	22,73%	37,88%
250 000 - 374 999,99	2,00%	4,00%	6,00%	20,00%	30,00%	50,00%



375 000						
–	5,00%	10,00%	15,00%	50,00%	75,00%	100,00%
999 999,99						
nad 1 000 000	6,67%	13,34%	20,01%	66,70%	100,00%	100,00%

* v prípade, že sa zmení výška finančnej páky na danom reálnom účte, dochádza k prepočtu úrovne marže pri otvorených pozíciách v súlade s príslušnými sadzbami

Poznámky:

1. Marža (margin) blokovaná pri otvorení obchodnej transakcie, ktorej predmetom sú nasledovné inštrumenty: všetky menové páry (okrem EURRUB, USDRUB, EURTRY, USDTRY, USDCLP, EURRUB., USDRUB., EURTRY., USDTRY., USDCLP., EURRUB., USDRUB., EURTRY., USDTRY., USDCLP.), TNOTE, BUND10Y, SCHATZ2Y, GOLD, GOLDS, GOLDS.
2. Marža (margin) blokovaná pri otvorení obchodnej transakcie, ktorej predmetom sú nasledovné inštrumenty: CZKCASH, US30, US.30, US.30., US100, US.100, US.100., US500, US.500, US.500., US2000, VOLX, UK100, UK.100, UK.100., DE30, DE.30, DE.30., FRA40, FRA.40, FRA.40., EU50, EU.50, EU.50., SPA35, SPA.35, SPA.35., ITA40, ITA.40, ITA.40., SUI20, RUS50, HUNComp, TURK30, BRAComp, MEXComp, JAP225, HKComp, CHNComp, KOSP200, INDIA50, AUS200, EURRUB, USDRUB, EURTRY, USDTRY, USDCLP, EURRUB.,USDRUB., EURTRY., USDTRY., USDCLP., EURRUB., USDRUB., EURTRY., USDTRY., USDCLP..
3. Marža (margin) blokovaná pri otvorení obchodnej transakcie, ktorej predmetom sú nasledovné inštrumenty: W20PLN, W.20, W.20., SILVER, SILVERs, SILVERs., PLATINUM, PALLADIUM, COPPER, ALUMINUM, ZINC, NICKEL, LEAD, TIN, OIL, OILs, OILs., NATGAS, GASOLINE, HEATINGOIL, CORN, SOYBEAN, WHEAT, RICE, SUGAR, SUGARs, SUGARs., COTTON, COTTONs, COTTONs., COFFEE, COCOA, SOYOIL, SOYMEAL, LEANHOGS, CATTLE, EMISS.
4. Marža (margin) blokovaná pri otvorení obchodnej transakcie, ktorej predmetom sú nasledovné inštrumenty: CITIGROUP, TELO2.CZ
5. Marža (margin) blokovaná pri otvorení obchodnej transakcie, ktorej predmetom sú nasledovné inštrumenty: PEO.PL, PGE.PL, PKN.PL, PKO.PL, PZU.PL, TPS.PL, ABE.ES, ABG.ES, ACS.ES, ACX1.ES, AMS.ES, BBVA.ES, BME.ES, CRI.ES, EBRO.ES, ELE.ES, ENG.ES, FCC.ES, FER.ES, GAM.ES, GAS.ES, GRF.ES, IAG.ES, IBE1.ES, IBLA.ES, IBR.ES, IDR.ES, ITX.ES, MAP.ES, POP.ES, REE.ES, REP1.ES, SAB.ES, SAN1.ES, TEF1.ES, TL5.ES, ADS.DE, ALV.DE, BAS.DE, BAY.DE, BEI.DE, BMW.DE, DB1.DE, DPW.DE, DTE.DE, EOAN.DE, FME.DE, FRE3.DE, LHA.DE, LIN.DE, MAN.DE, MEO.DE, MRK.DE, MUV2.DE, RWE.DE, SAP.DE, SDF.DE, SIE.DE, TKA.DE, VOW.DE , CEZ1.CZ, KOMB.CZ, AAPL.US, ADBE.US, AMAT.US, AMGN.US, AMZN.US, BA.US, BIDU.US, BBBY.US, BMY.US, BRCM.US, CL.US, CME.US, COP.US, CPB.US, CSCO.US, CTXS.US, CVX.US, DELL.US, DIS.US, EBAY.US, EL.US, F.US, FDX.US, GE.US, GOOG.US, GPS.US, HNZ.US, HPQ.US, HSY.US, IBM.US, INTC.US, JNJ.US, K.US, KFT.US, KMB.US, KO.US, LXX.US, MA.US, MAT.US, MCD.US, MFE.US, MMI.US, MMM.US, MRK.US, MSI.US, MSFT.US, NKE.US, ORCL.US, PEP.US, PFE.US, PG.US, PM.US, QCOM.US, RIMM.US, RL.US, SUN.US, SYMC.US, T.US, TEVA.US, TWX.US, TXN.US, UPS.US, VIAB.US, VZ.US, WMT.US, WU.US, XOM.US, YHOO.US, AAL.UK, ABF.UK, AMEC.UK, AU.UK, AZN.UK, BA.UK, BATS.UK, BG.UK, BLND.UK, BSY.UK, BTA.UK, CCL.UK, CNA.UK, COB.UK, CPG.UK, CPI.UK, CSCG.UK, DGE.UK, ESSR.UK, EXPN.UK, GFS.UK, GKN.UK, GSK.US HMSO.UK, HOME.UK, HSBA.UK, IAG.UK, IHG.UK, III.UK, IMT.UK, INVP.UK, IPR.UK, ISYS.UK, JMAT.UK, KGF.UK, LAND.UK, LSE.UK, MKS.UK, MRW.UK, NG.UK, NXT.UK, PSON.UK, RB.UK, RDSA.UK, RSDB.UK, REL.UK, REX.UK, RRS.UK, RSA.UK, RSL.UK, SAB.UK, SBRY.UK, SGE.UK, SHP.UK, SMIN.UK, SN.UK, SRP.UK, SSE.UK, SVT.UK, TCG.UK, TLW.UK, TSCO.UK, ULVR.UK, UU.UK, VOD.UK, WEIR.UK, WPP.UK, WTB.UK, AC.FR, AI.FR, ALO.FR, BN.FR, CA.FR, CAP.FR, DG.FR, EAD.FR, EDF.FR, EI.FR, FP.FR, FTE.FR, GSZ.FR, KN.FR, MC.FR, ML.FR, MMB.FR,OR.FR, PUB.FR, RI.FR, SAN.FR, SEV.FR, STM.FR, UL.FR, VIE.FR, VIV.FR, EDP.PT, JMT.PT, SON.PT, A2A .IT, AGL.IT, ATL.IT, AZM.IT, BEN.IT, BMPS.IT, BUL.IT, BZU.IT, CIR.IT, CPR.IT, DIA.IT, EGPW.IT, ENEL.IT, ENI.IT, FI.IT, FNC.IT, FSA.IT, G.IT, GEO.IT, IT.IT, LTO.IT, LUX.IT, MB.IT, MS.IT, PC.IT, PMI.IT, PLT.IT, PRY.IT, SPM.IT, SRG.IT, STM.IT, STS.IT, TEN.IT, TIT.IT, TOD.IT, TRN.IT, UBI.IT, UNI.IT, ETF.Fin.US, ETF.Ener.US, ETF.Mat.US, ETF.Insu.US, ETF.Indu.US, ETF.Tele.US, ETF.Tech.US, ETF.Heal.US, ETF.Biot.US, ETF.Auto.EU, ETF.Bank.EU, ETF.Heal.EU, ETF.Insu.EU, ETF.Oil.EU, ETF.Tech.EU, ETF.Tele.EU.

6. Marža (margin) blokována pri otvorení obchodnej transakcie, ktorej predmetom sú opcie (typu Vanilla alebo Európske binárne), sa stanoví vo výške 0.00% nominálnej hodnoty otvorenej pozície v prípade nákupu opcie.
7. Marža (margin) blokována pri otvorení obchodnej transakcie, ktorej predmetom sú opcie typu Vanilla, je stanovená vo výške nominálnej hodnoty otvorenej pozície, ktorá je: 0,5% v prípade opcie, ktorej predmetom sú EURCHF, EURCZK, 1% v prípade opcie, ktorej predmetom sú USDPLN, EURPLN, EURUSD, GBPUSD, USDCHF, USDJPY, EURGBP, EURJPY, USDCAD, USDCZK, 1,5% v prípade opcie, ktorej predmetom sú AUDUSD, GBPJPY, NZDUSD, GOLD, GOLDS, US30, US.30, 2% v prípade opcie, ktorej predmetom sú DE30, DE.30, UK100, UK.100, SPA35, SPA.35, EU50, EU.50, US500, US.500, FRA40, FRA.40, ITA40, ITA.40, 2,5% v prípade opcie, ktorej predmetom je SILVER, SILVERs, 3% v prípade opcie, ktorej predmetom je W20PLN, W.20, 3,5% v prípade opcie, ktorej predmetom sú OIL, OILs, COPPER, ZINC.
8. Marža (margin) blokována pri otvorení obchodnej transakcie, ktorej predmetom sú Európske binárne opcie, je vypočítaná nasledovne:
Doba splatnosti 1-6 dní: výplata * min[1; 1-Cena(cena bid v bazických bodoch)]
Doba splatnosti 7-29 dní: výplata * min[0,30; 1-Cena(cena bid v bazických bodoch)]
Doba splatnosti 30-119 dní: výplata * min[0,15; 1-Cena(cena bid v bazických bodoch)]
Doba splatnosti 120-180 dní: výplata * min[0,06; 1-Cena(cena bid v bazických bodoch)]
Ďalej musí byť splnená podmienka, že úroveň marže na účte klienta sa nesmie dostať pod hodnotu 100% v dôsledku otvorenia obchodu.
9. V prípade, že zmena zostatku na peňažnom účte zákazníka vedie k zmene hodnoty stanovenej marže, týka sa zmena všetkých otvorených pozícií, vrátane tých, ktoré boli otvorené pred zmenou zostatku na účte.
10. X-Trade Brokers zrealizuje na účte klienta zmenu finančnej páky po prekročení príslušnej hodnoty uvedenej v tabuľke marží, najneskôr do jedného pracovného dňa od doby prekročenia príslušnej úrovne finančnej páky.
11. V prípade účtov, pri ktorých existuje dôvodné podozrenie, že sú spravované jednou osobou, prípadne skupinou vzájomne prepojených osôb, sú zostatky daných účtov spočítané a marža sa pre všetky účty stanoví v jednotnej výške podľa uvedenej tabuľky.
12. Marža (margin) blokována pri otvorení obchodnej transakcie, ktorej predmetom sú nasledovné inštrumenty: ACP.PL, BRE.PL, BZW.PL, CEZ.PL, GTN.PL, KGH.PL, LTS.PL, PGN.PL, TVN.PL, ANA.ES, BKT.ES, BTO.ES, EVA.ES, MTS.ES, OHL.ES, SYV.ES, TRE.ES, CBK.DE, DAI.DE, DBK.DE, HEI.DE, HEN3.DE, IFFX.DE, SZG.DE, NWR.CZ, RBAG.CZ, SPTT.CZ, TABAK.CZ, UNIP.CZ, AA.US, AIG.US, AMD.US, ANF.US, AON.US, AXP.US, BAC.US, BK.US, C.US, CAT.US, DPS.US, ERTS.US, ETFC.US, FCX.US, GS.US, GT.US, HOG.US, JPM.US, MAR.US, MCO.US, MOT.US, MS.US, NDAQ.US, NOVL.US, NTRS.US, NYX.US, RSH.US, SLB.US, SBUX.US, SCHW.US, SHLD.US, SNDK.US, STT.US, TIF.US, USB.US, VLO.US, WFC.US, XRX.US, ABG.UK, ADM.UK, AGK.UK, ANTO.UK, ARM.UK, ATST.UK, BAY.UK, BLT.UK, BNZL.UK, BP.UK, BRBY.UK, CNE.UK, EMG.UK, FRES.UK, IAP.UK, ISAT.UK, ITRK.UK, JMI.UK, LGEN.UK, LMI.UK, OML.UK, PFC.UK, PRU.UK, RIO.UK, RR.UK, SDR.UK, SDRC.UK, SL.UK, STAN.UK, TT.UK, WOS.UK, , ACA.FR, ALU.FR, BNP.FR, CS.FR, EN.FR, GLE.FR, LG.FR, MT.FR, PP.FR, RNO.FR, SGO.FR, SU.FR, TEC.FR, UG.FR, VK.FR, , BCP.PT, BES.PT, BRI.PT, EDPR.PT, GALP.PT, PTC.PT, RENE.PT, SEM.PT, SNC.PT, SONI.PT, BP.IT, F.IT, IPG.IT, MOL.HU, MTEL.HU, OTP.HU, RICHT.HU, IDM.PL, IPX.PL, KOV.PL, MIL.PL, NWR.PL.
13. Marža (margin) blokována pri otvorení obchodnej transakcie, ktorej predmetom sú nasledovné inštrumenty: AGO.PL, BIO.PL, CPS.PL, CST.PL, GTC.PL, PBG.PL, PXM.PL, AAA.CZ, CETV.CZ, ECM.CZ, FORTUNA.CZ, KITD.CZ, ORCO.CZ, PEGAS.CZ, VIG.CZ, AV.UK, BARC.UK, CW.UK, ENRC.UK, KAZ.UK, LLOY.UK, RBS.UK, VED.UK, XTA.UK, DEXB.FR, ALTR.PT, BPI.PT, CPR.PT, EGL.PT, INA.PT, PTI.PT, ZON.PT, EXO.IT, ISP.IT, UCG.IT, ANY.HU, ECONET.HU, EGIS.HU, FHB.HU, FOTEX.HU, PANNERGY.HU, RABA.HU, RFV.HU, SYNERG.HU, TVK.HU, BDX.PL, BHW.PL, BRS.PL, BSK.PL, CDC.PL, ENA.PL, KER.PL, LWB.PL, NET.PL, OIL.PL, SNS.PL, TPE.PL.

v mene USD

a) pre účty typu Štandard FIX, VIP FIX, Štandard FLOAT a VIP FLOAT

Zostatok na peňažnom účte zákazníka v USD	Hodnota marže (margin) blokovanej pri otvorení pozície na inštrumentoch uvedených v bode 1 (hodnoty vyjadrené ako % hodnoty otvorenej pozície).*	Hodnota marže (margin) blokovanej pri otvorení pozície na inštrumentoch vychádzajúcich z cien burzových indexov uvedených v bode 2 (hodnoty vyjadrené ako % hodnoty otvorenej pozície)*	Hodnota marže (margin) blokovanej pri otvorení pozície na inštrumentoch vychádzajúcich z cien komodít a burzových indexov uvedených v bode 3 (hodnoty vyjadrené ako % hodnoty otvorenej pozície)*	Hodnota marže (margin) blokovanej pri otvorení pozície na inštrumentoch vychádzajúcich z cien akcií uvedených v bode 4 (hodnoty vyjadrené ako % hodnoty otvorenej pozície)*	Hodnota marže (margin) blokovanej pri otvorení pozície na inštrumentoch vychádzajúcich z cien akcií uvedených v bode 5 (hodnoty vyjadrené ako % hodnoty otvorenej pozície)*	Hodnota marže (margin) blokovanej pri otvorení pozície na inštrumentoch vychádzajúcich z cien akcií uvedených v bode 11 (hodnoty vyjadrené ako % hodnoty otvorenej pozície)*	Hodnota marže (margin) blokovanej pri otvorení pozície na inštrumentoch vychádzajúcich z cien akcií uvedených v bode 12 (hodnoty vyjadrené ako % hodnoty otvorenej pozície)*
0 - 74 999,99	1,00%	2,00%	3,00%	7,00%	10,00%	15,00%	25,00%
75 000 - 149 999,99	1,52%	3,03%	4,55%	10,61%	15,15%	22,73%	37,88%
150 000 - 349 999,99	3,03%	6,06%	9,09%	21,21%	30,30%	45,45%	75,76%
350 000 - 499 999,99	4,00%	8,00%	12,00%	28,00%	40,00%	60,00%	100,00%
500 000 - 1 299 999,99	10,00%	20,00%	30,00%	70,00%	100,00%	100,00%	100,00%
nad 1 300 000	20,00%	40,00%	60,00%	100,00%	100,00%	100,00%	100,00%

* v prípade, že sa zmení výška finančnej páky na danom reálnom účte, dochádza k prepočtu úrovne marže pri otvorených pozíciách v súlade s príslušnými sadzbami

b) pre účty typu VIP Premium FIX a VIP Premium FLOAT

Zostatok na peňažnom účte zákazníka v USD	Hodnota marže (margin) blokovanej pri otvorení pozície na inštrumentoch uvedených v bode 1 (hodnoty vyjadrené ako % hodnoty otvorenej pozície).*	Hodnota marže (margin) blokovanej pri otvorení pozície na inštrumentoch vychádzajúcich z cien burzových indexov uvedených v bode 2 (hodnoty vyjadrené ako % hodnoty otvorenej pozície)*	Hodnota marže (margin) blokovanej pri otvorení pozície na inštrumentoch vychádzajúcich z cien komodít a burzových indexov uvedených v bode 3 (hodnoty vyjadrené ako % hodnoty otvorenej pozície)*	Hodnota marže (margin) blokovanej pri otvorení pozície na inštrumentoch vychádzajúcich z cien akcií uvedených v bode 5 (hodnoty vyjadrené ako % hodnoty otvorenej pozície)*	Hodnota marže (margin) blokovanej pri otvorení pozície na inštrumentoch vychádzajúcich z cien akcií uvedených v bode 11 (hodnoty vyjadrené ako % hodnoty otvorenej pozície)*	Hodnota marže (margin) blokovanej pri otvorení pozície na inštrumentoch vychádzajúcich z cien akcií uvedených v bode 12 (hodnoty vyjadrené ako % hodnoty otvorenej pozície)*
0 - 74 999,99	1,00%	2,00%	3,00%	10,00%	15,00%	25,00%
75 000 - 149 999,99	1,52%	3,03%	4,55%	15,15%	22,73%	37,88%
150 000 - 349 999,99	1,52%	3,03%	4,55%	15,15%	22,73%	37,88%
350 000 - 499 999,99	2,00%	4,00%	6,00%	20,00%	30,00%	50,00%



500 000						
–						
1 299 999,99	5,00%	10,00%	15,00%	50,00%	75,00%	100,00%
nad 1 300 000	6,67%	13,34%	20,01%	66,70%	100,00%	100,00%

* v prípade, že sa zmení výška finančnej páky na danom reálnom účte, dochádza k prepočtu úrovne marže pri otvorených pozíciách v súlade s príslušnými sadzbami

Poznámky:

1. Marža (margin) blokována pri otvorení obchodnej transakcie, ktorej predmetom sú nasledovné inštrumenty: všetky menové páry (okrem EURRUB, USDRUB, EURTRY, USDTRY, USDCLP, EURRUB., USDRUB., EURTRY., USDTRY., USDCLP., EURRUB., USDRUB., EURTRY., USDTRY., USDCLP.), TNOTE, BUND10Y, SCHATZ2Y, GOLD, GOLDS, GOLDS.
2. Marža (margin) blokována pri otvorení obchodnej transakcie, ktorej predmetom sú nasledovné inštrumenty: CZKCASH, US30, US.30, US.30., US100, US.100, US.100., US500, US.500, US.500., US2000, VOLX, UK100, UK.100, UK.100., DE30, DE.30, DE.30., FRA40, FRA.40, FRA.40., EU50, EU.50, EU.50., SPA35, SPA.35, SPA.35., ITA40, ITA.40, ITA.40., SUI20, RUS50, HUNComp, TURK30, BRAComp, MEXComp, JAP225, HKComp, CHNComp, KOSP200, INDIA50, AUS200, EURRUB, USDRUB, EURTRY, USDTRY, USDCLP, EURRUB.,USDRUB., EURTRY., USDTRY., USDCLP., EURRUB., USDRUB., EURTRY., USDTRY., USDCLP..
3. Marža (margin) blokována pri otvorení obchodnej transakcie, ktorej predmetom sú nasledovné inštrumenty: W20PLN, W.20, W.20., SILVER, SILVERs, SILVERs., PLATINUM, PALLADIUM, COPPER, ALUMINUM, ZINC, NICKEL, LEAD, TIN, OIL, OILs, OILs., NATGAS, GASOLINE, HEATINGOIL, CORN, SOYBEAN, WHEAT, RICE, SUGAR, SUGARs, SUGARs., COTTON, COTTONs, COTTONs., COFFEE, COCOA, SOYOIL, SOYMEAL, LEANHOGS, CATTLE, EMISS.
4. Marža (margin) blokována pri otvorení obchodnej transakcie, ktorej predmetom sú nasledovné inštrumenty: CITIGROUP, TELO2.CZ
5. Marža (margin) blokována pri otvorení obchodnej transakcie, ktorej predmetom sú nasledovné inštrumenty: PEO.PL, PGE.PL, PKN.PL, PKO.PL, PZU.PL, TPS.PL, ABE.ES, ABG.ES, ACS.ES, ACX1.ES, AMS.ES, BBVA.ES, BME.ES, CRI.ES, EBRO.ES, ELE.ES, ENG.ES, FCC.ES, FER.ES, GAM.ES, GAS.ES, GRF.ES, IAG.ES, IBE1.ES, IBLA.ES, IBR.ES, IDR.ES, ITX.ES, MAP.ES, POP.ES, REE.ES, REP1.ES, SAB.ES, SAN1.ES, TEF1.ES, TL5.ES, ADS.DE, ALV.DE, BAS.DE, BAY.DE, BEI.DE, BMW.DE, DB1.DE, DPW.DE, DTE.DE, EOAN.DE, FME.DE, FRE3.DE, LHA.DE, LIN.DE, MAN.DE, MEO.DE, MRK.DE, MUV2.DE, RWE.DE, SAP.DE, SDF.DE, SIE.DE, TKA.DE, VOW.DE , CEZ1.CZ, KOMB.CZ, AAPL.US, ADBE.US, AMAT.US, AMGN.US, AMZN.US, BA.US, BIDU.US, BBBY.US, BMY.US, BRCM.US, CL.US, CME.US, COP.US, CPB.US, CSCO.US, CTXS.US, CVX.US, DELL.US, DIS.US, EBAY.US, EL.US, F.US, FDX.US, GE.US, GOOG.US, GPS.US, HNZ.US, HPQ.US, HSY.US, IBM.US, INTC.US, JNJ.US, K.US, KFT.US, KMB.US, KO.US, LXX.US, MA.US, MAT.US, MCD.US, MFE.US, MMI.US, MMM.US, MRK.US, MSI.US, MSFT.US, NKE.US, ORCL.US, PEP.US, PFE.US, PG.US, PM.US, QCOM.US, RIMM.US, RL.US, SUN.US, SYMC.US, T.US, TEVA.US, TWX.US, TXN.US, UPS.US, VIAB.US, VZ.US, WMT.US, WU.US, XOM.US, YHOO.US, AAL.UK, ABF.UK, AMEC.UK, AU.UK, AZN.UK, BA.UK, BATS.UK, BG.UK, BLND.UK, BSY.UK, BTA.UK, CCL.UK, CNA.UK, COB.UK, CPG.UK, CPI.UK, CSCG.UK, DGE.UK, ESSR.UK, EXPN.UK, GFS.UK, GKN.UK, GSK.US HMSO.UK, HOME.UK, HSBA.UK, IAG.UK, IHG.UK, III.UK, IMT.UK, INVP.UK, IPR.UK, ISYS.UK, JMAT.UK, KGF.UK, LAND.UK, LSE.UK, MKS.UK, MRW.UK, NG.UK, NXT.UK, PSON.UK, RB.UK, RDSA.UK, RSDB.UK, REL.UK, REX.UK, RRS.UK, RSA.UK, RSL.UK, SAB.UK, SBRY.UK, SGE.UK, SHP.UK, SMIN.UK, SN.UK, SRP.UK, SSE.UK, SVT.UK, TCG.UK, TLW.UK, TSCO.UK, ULVR.UK, UU.UK, VOD.UK, WEIR.UK, WPP.UK, WTB.UK, AC.FR, AI.FR, ALO.FR, BN.FR, CA.FR, CAP.FR, DG.FR, EAD.FR, EDF.FR, EI.FR, FP.FR, FTE.FR, GSZ.FR, KN.FR, MC.FR, ML.FR, MMB.FR,OR.FR, PUB.FR, RI.FR, SAN.FR, SEV.FR, STM.FR, UL.FR, VIE.FR, VIV.FR, EDP.PT, JMT.PT, SON.PT, A2A .IT, AGL.IT, ATL.IT, AZM.IT, BEN.IT, BMPS.IT, BUL.IT, BZU.IT, CIR.IT, CPR.IT, DIA.IT, EGPW.IT, ENEL.IT, ENI.IT, FI.IT, FNC.IT, FSA.IT, G.IT, GEO.IT, IT.IT, LTO.IT, LUX.IT, MB.IT, MS.IT, PC.IT, PMI.IT, PLT.IT, PRY.IT, SPM.IT, SRG.IT, STM.IT, STS.IT, TEN.IT, TIT.IT, TOD.IT, TRN.IT, UBI.IT, UNI.IT, ETF.Fin.US, ETF.Ener.US, ETF.Mat.US, ETF.Insu.US, ETF.Indu.US, ETF.Tele.US, ETF.Tech.US, ETF.Heal.US, ETF.Biot.US, ETF.Auto.EU, ETF.Bank.EU, ETF.Heal.EU, ETF.Insu.EU, ETF.Oil.EU, ETF.Tech.EU, ETF.Tele.EU.

6. Marža (margin) blokována pri otvorení obchodnej transakcie, ktorej predmetom sú opcie (typu Vanilla alebo Európske binárne), sa stanoví vo výške 0.00% nominálnej hodnoty otvorenej pozície v prípade nákupu opcie.
7. Marža (margin) blokována pri otvorení obchodnej transakcie, ktorej predmetom sú opcie typu Vanilla, je stanovená vo výške nominálnej hodnoty otvorenej pozície, ktorá je: 0,5% v prípade opcie, ktorej predmetom sú EURCHF, EURCZK, 1% v prípade opcie, ktorej predmetom sú USDPLN, EURPLN, EURUSD, GBPUSD, USDCHF, USDJPY, EURGBP, EURJPY, USDCAD, USDCZK, 1,5% v prípade opcie, ktorej predmetom sú AUDUSD, GBPJPY, NZDUSD, GOLD, GOLDS, US30, US.30, 2% v prípade opcie, ktorej predmetom sú DE30, DE.30, UK100, UK.100, SPA35, SPA.35, EU50, EU.50, US500, US.500, FRA40, FRA.40, ITA40, ITA.40, 2,5% v prípade opcie, ktorej predmetom je SILVER, SILVERs, 3% v prípade opcie, ktorej predmetom je W20PLN, W.20, 3,5% v prípade opcie, ktorej predmetom sú OIL, OILs, COPPER, ZINC.
8. Marža (margin) blokována pri otvorení obchodnej transakcie, ktorej predmetom sú Európske binárne opcie, je vypočítaná nasledovne:
Doba splatnosti 1-6 dní: výplata * $\min[1; 1 - \text{Cena}(\text{cena bid v bázičkých bodoch})]$
Doba splatnosti 7-29 dní: výplata * $\min[0,30; 1 - \text{Cena}(\text{cena bid v bázičkých bodoch})]$
Doba splatnosti 30-119 dní: výplata * $\min[0,15; 1 - \text{Cena}(\text{cena bid v bázičkých bodoch})]$
Doba splatnosti 120-180 dní: výplata * $\min[0,06; 1 - \text{Cena}(\text{cena bid v bázičkých bodoch})]$
Ďalej musí byť splnená podmienka, že úroveň marže na účte klienta sa nesmie dostať pod hodnotu 100% v dôsledku otvorenia obchodu.
9. V prípade, že zmena zostatku na peňažnom účte zákazníka vedie k zmene hodnoty stanovenej marže, týka sa zmena všetkých otvorených pozícií, vrátane tých, ktoré boli otvorené pred zmenou zostatku na účte.
10. X-Trade Brokers zrealizuje na účte klienta zmenu finančnej páky po prekročení príslušnej hodnoty uvedenej v tabuľke marží, najneskôr do jedného pracovného dňa od doby prekročenia príslušnej úrovne finančnej páky.
11. V prípade účtov, pri ktorých existuje dôvodné podozrenie, že sú spravované jednou osobou, prípadne skupinou vzájomne prepojených osôb, sú zostatky daných účtov spočítané a marža sa pre všetky účty stanoví v jednotnej výške podľa uvedenej tabuľky.
12. Marža (margin) blokována pri otvorení obchodnej transakcie, ktorej predmetom sú nasledovné inštrumenty: ACP.PL, BRE.PL, BZW.PL, CEZ.PL, GTN.PL, KGH.PL, LTS.PL, PGN.PL, TVN.PL, ANA.ES, BKT.ES, BTO.ES, EVA.ES, MTS.ES, OHL.ES, SYV.ES, TRE.ES, CBK.DE, DAI.DE, DBK.DE, HEI.DE, HEN3.DE, IFFX.DE, SZG.DE, NWR.CZ, RBAG.CZ, SPTT.CZ, TABAK.CZ, UNIP.CZ, AA.US, AIG.US, AMD.US, ANF.US, AON.US, AXP.US, BAC.US, BK.US, C.US, CAT.US, DPS.US, ERTS.US, ETFC.US, FCX.US, GS.US, GT.US, HOG.US, JPM.US, MAR.US, MCO.US, MOT.US, MS.US, NDAQ.US, NOVL.US, NTRS.US, NYX.US, RSH.US, SLB.US, SBUX.US, SCHW.US, SHLD.US, SNDK.US, STT.US, TIF.US, USB.US, VLO.US, WFC.US, XRX.US, ABG.UK, ADM.UK, AGK.UK, ANTO.UK, ARM.UK, ATST.UK, BAY.UK, BLT.UK, BNZL.UK, BP.UK, BRBY.UK, CNE.UK, EMG.UK, FRES.UK, IAP.UK, ISAT.UK, ITRK.UK, JMI.UK, LGEN.UK, LMI.UK, OML.UK, PFC.UK, PRU.UK, RIO.UK, RR.UK, SDR.UK, SDRC.UK, SL.UK, STAN.UK, TT.UK, WOS.UK, , ACA.FR, ALU.FR, BNP.FR, CS.FR, EN.FR, GLE.FR, LG.FR, MT.FR, PP.FR, RNO.FR, SGO.FR, SU.FR, TEC.FR, UG.FR, VK.FR, , BCP.PT, BES.PT, BRI.PT, EDPR.PT, GALP.PT, PTC.PT, RENE.PT, SEM.PT, SNC.PT, SONI.PT, BP.IT, F.IT, IPG.IT, MOL.HU, MTEL.HU, OTP.HU, RICHT.HU, IDM.PL, IPX.PL, KOV.PL, MIL.PL, NWR.PL.
13. Marža (margin) blokována pri otvorení obchodnej transakcie, ktorej predmetom sú nasledovné inštrumenty: AGO.PL, BIO.PL, CPS.PL, CST.PL, GTC.PL, PBG.PL, PXM.PL, AAA.CZ, CETV.CZ, ECM.CZ, FORTUNA.CZ, KITD.CZ, ORCO.CZ, PEGAS.CZ, VIG.CZ, AV.UK, BARC.UK, CW.UK, ENRC.UK, KAZ.UK, LLOY.UK, RBS.UK, VED.UK, XTA.UK, DEXB.FR, ALTR.PT, BPI.PT, CPR.PT, EGL.PT, INA.PT, PTI.PT, ZON.PT, EXO.IT, ISP.IT, UCG.IT, ANY.HU, ECONET.HU, EGIS.HU, FHB.HU, FOTEX.HU, PANNERGY.HU, RABA.HU, RFV.HU, SYNERG.HU, TVK.HU, BDX.PL, BHW.PL, BRS.PL, BSK.PL, CDC.PL, ENA.PL, KER.PL, LWB.PL, NET.PL, OIL.PL, SNS.PL, TPE.PL.

3. Poplatky a provízie

Štandardné CFD

	<u>ŠtandardnÝ FIX / ŠtandardnÝ FLOAT</u>	<u>VIP FIX / VIP FLOAT / VIP PREMIUM FIX / VIP PREMIUM FLOAT</u>
Poplatok za vedenie účtu	-	-
Provízia za uzavretie pozície	-	-
Poplatok za telefonický pokyn	-	-
Provízia za výplatu prostriedkov menších než 100 EUR (150 USD)	10 EUR (20 USD)	-
Miesto uloženia marže	Klientský účet X-Trade Brokers, vedený v UniCredit Bank	Klientský účet X-Trade Brokers, vedený v UniCredit Bank
Výpis mesačných operácií na účte zákazníka zasielaný poštou, alebo výpis zmien v obchodných podmienkach**	100 EUR (150 USD)	-
Výpis denných operácií na účte zákazníka zasielaný poštou**	30 EUR (50 USD)	-
Kompletný výpis histórie obchodovania vytvorený na požiadanie zákazníka (výpis histórie pred 1.1.2010)	100 EUR (150 USD)	-
Debetné poplatky	-	-

Akcie

Burza príslušného inštrumentu	Typy účtov	
	<u>ŠtandardnÝ FIX / ŠtandardnÝ FLOAT</u>	<u>VIP FIX / VIP FLOAT / VIP PREMIUM FIX / VIP PREMIUM FLOAT</u>
Warsaw Stock Exchange (WSE)	0,25% z hodnoty transakcie, minimálne 3 PLN ***/****	0,25% z hodnoty transakcie, minimálne 3 PLN ***/****
Warsaw Stock Exchange (WSE) (intradenné uzavretie pokynu)	0,19% z hodnoty transakcie, minimálne 3 PLN ***/****	0,19% z hodnoty transakcie, minimálne 3 PLN ***/****



NYSE (New York Stock Exchange)	0,08% z hodnoty transakcie, minimálne 8 USD ***/****	0,08% z hodnoty transakcie, minimálne 8 USD ***/****
NASDAQ	0,08% z hodnoty transakcie, minimálne 8 USD ***/****	0,08% z hodnoty transakcie, minimálne 8 USD ***/****
London Stock Exchange (LSE)	0,08% z hodnoty transakcie, minimálne 8 GBP ***/****	0,08% z hodnoty transakcie, minimálne 8 GBP ***/****
Euronext Paris/Lisbon	0,08% z hodnoty transakcie, minimálne 8 EUR ***/****	0,08% z hodnoty transakcie, minimálne 8 EUR ***/****
Bolsa de Madrid	0,08% z hodnoty transakcie, minimálne 8 EUR ***/****	0,08% z hodnoty transakcie, minimálne 8 EUR ***/****
Deutsche Börse (Xetra)	0,08% z hodnoty transakcie, minimálne 8 EUR ***/****	0,08% z hodnoty transakcie, minimálne 8 EUR ***/****
Prague Stock Exchange (PSE)	0,25% z hodnoty transakcie, minimálne 150 CZK ***/****	0,25% z hodnoty transakcie, minimálne 150 CZK ***/****
Prague Stock Exchange (PSE) (intradenné uzavretie pokynu)	0,20% z hodnoty transakcie, minimálne 150 CZK ***/****	0,20% z hodnoty transakcie, minimálne 150 CZK ***/****
Borsa Italiana	0,08% z hodnoty transakcie, minimálne 5 EUR ***/****	0,08% z hodnoty transakcie, minimálne 5 EUR ***/****
Budapest Stock Exchange	0,25% z hodnoty transakcie, minimálne 2000 HUF ***/****	0,25% z hodnoty transakcie, minimálne 2000 HUF ***/****
Budapest Stock Exchange (intradenné uzavretie pokynu)	0,20% z hodnoty transakcie, minimálne 2000 HUF ***/****	0,20% z hodnoty transakcie, minimálne 2000 HUF ***/****
Poplatok za prenos trhových dát pomocou Internetu		
Jednotlivci		
Warsaw Stock Exchange - reálne trhové ceny - prvá úroveň	0,00 PLN mesačne ***/****	
Právnické osoby a ďalšie organizačné jednotky bez právnej subjektivity		
Warsaw Stock Exchange - reálne	118 PLN ***/**** / bez poplatku v prípade zobchodovaného	



trhové ceny - prvá úroveň

objemu 250 000 PLN ***/****

Poznámky:

* [V prípade sald investičných účtov, ktoré prekračujú 50 000 EUR sa úroveň páky stanoví v súlade s popísanými pravidlami.](#)

** Poplatok za výpis operácií realizovaných na zákazníkovo účte sa vyberá iba v prípade, že X-Trade Brokers daný výpis vydáva na individuálnu žiadosť zákazníka. Zaobstaranie ročného výpisu nie je spoplatnené.

*** X-Trade Brokers DM S.A. si vyhradzuje právo ustanoviť individuálne sadzby provízií a poplatkov, pričom o tejto zmene bude klient informovaný písomnou formou.

**** Poplatok bude prevedený na menu, v ktorej je príslušný účet vedený, a to podľa výmenného kurzu X-Trade Brokers vo chvíli uskutočnenia transakcie.

Toto nariadenie platí iba pre klientov XTBSR a nahradzuje všetky predchádzajúce rozhodnutia týkajúce sa klientov registrovaných pod XTBSR.

Toto nariadenie nadobúda účinnosť dňa 10. mája 2011.

